

ROTEIRO DE ESTUDOS 01– EDUCAÇÃO INFANTIL - SEMANA: 25/01 A 29/01/2021

**LINKS AULAS
ONLINE:**

Turma da manhã

Segunda-feira: 8h - **Reunião de Pais**

Terça-feira: 8h às 10h30 - <https://adventistas.zoom.us/j/84100962549?pwd=QUV2UGxyTjRtb3l0ZURta0toVEF2UT09>

Quarta-feira: 8h às 10h30 - <https://adventistas.zoom.us/j/86395609678?pwd=MWVvyMjIwbmpBL09qRlpoNTdNbWVMdz09>

Quinta-feira: 8h às 10h30 - <https://adventistas.zoom.us/j/88100437416?pwd=dWh0NzFKNERuaVVZcUVEEd0tNbGgxdz09>

Sexta-feira: 8h às 10h30 - <https://adventistas.zoom.us/j/85733803374?pwd=TzRQbnpUS21taUIJb2Y1UnBNWmFBZz09>

Turma da tarde

Segunda-feira: 14h - **Reunião de Pais**

Terça-feira: 14h às 16h30 - <https://adventistas.zoom.us/j/84914516988?pwd=bHd5UzNmdWZETFIBTmhOSWxZFWNoUT09>

Quarta-feira: 14h às 16h30 - <https://adventistas.zoom.us/j/83453804187?pwd=c2tQKzNOREhXR1dBazNIZmNta0Mydz09>

Quinta-feira: 14h às 16h30 - <https://adventistas.zoom.us/j/84488585649?pwd=OWVveUIYZGo1TllvajNRWnpjVTVNdz09>

Sexta-feira: 14h às 16h30 - <https://adventistas.zoom.us/j/84552724625?pwd=UTJWeGUxRExocytiL3M3OWN2MnFLdz09>

*Sejam bem vindos ao ano letivo de 2021.
Que a graça de Jesus esteja com todos vocês!!*

SEGUNDA-FEIRA

TURMA: PRÉ I







REUNIÃO DE PAIS, MESTRES E ALUNOS






Neste dia, seu filho conhecerá a professora.










Adaptação Escolar

Boas-Vindas
Acolhimento

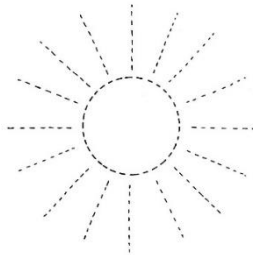

AULA DO DIA	OBJETO DO CONHECIMENTO	PROCEDIMENTO
1ª e 2ª AULA ENSINO RELIGIOSO	A Criação do Mundo: Luz, ar, terra e águas 	<ul style="list-style-type: none"> Assistir ao vídeo: Bíblia para Crianças - No Princípio - A Criação do Mundo História Infantil https://www.youtube.com/watch?v=TmdU-lTsM3w Participação da aula online. <i>Leitura Complementar:</i> Bíblia para crianças, páginas 11 a 14. <p style="text-align: center;">→ Ajude seu filho a reconhecer Deus como criador deste mundo, sendo agradecido.</p> 
3ª AULA EU, O OUTRO E O NÓS	Sentimentos Conflitos	<ul style="list-style-type: none"> Participação da aula online. Tomadas reflexivas. 
4ª AULA ESCUTA, FALA, PENSAMENTO E IMAGINAÇÃO	Linguagem oral: Canto 	<ul style="list-style-type: none"> Assistir a aula online. Entoação de canções. Expressão gestual. Apropriação de vocabulário.





<p>5ª AULA</p> <p>CORPO, GESTO E MOVIMENTO</p>	<p>Movimentos de imitações</p> <p>Ritmo</p> 	<ul style="list-style-type: none"> • Participação da aula online. • Realização de movimentos corporais. • Imitação.   
<p>6ª AULA</p> <p>ESPAÇOS, TEMPOS, QUANTIDADES, RELAÇÕES E TRANSFORMAÇÕES</p>	<p>Contagem</p> <p>Seriação</p>	<ul style="list-style-type: none"> • Assistir à aula online. • Contagem oral • Experimentos. • Ordenação. 

AULA DO DIA	OBJETO DO CONHECIMENTO	PROCEDIMENTO
<p>1ª e 2ª AULA</p> <p>ENSINO RELIGIOSO</p>	<p>A Criação do Mundo: Plantas, astros, peixes e aves</p> 	<ul style="list-style-type: none"> • Aula online. • Tomada reflexiva. • Assistir ao vídeo: MUITO BOM A criação https://www.youtube.com/watch?v=QyiNcEPPb5o • Leitura Complementar: Bíblia para crianças, páginas 15 a 18. <p>→ Incentive seu filho a familiarizar-se com o Deus criador.</p> <p>→ Para aula de hoje, separe duas ou três frutas para seu filho.</p> 
<p>3ª AULA</p> <p>TRAÇOS, SONS, CORES E FORMAS</p>	<p>Percepção na natureza: Cor, Forma, Volume, Textura</p> <p>Percepção na produção plástica: Cor e Forma</p>	<ul style="list-style-type: none"> • Assistir à aula online. • Pintura. <p>→ Para esta aula o aluno precisará da cópia ou transcrição do <u>anexo 1</u> e de tinta guache ou giz de cera.</p> 
<p>4ª AULA</p> <p>CORPO, GESTO E MOVIMENTO (Recreação)</p>	<p>Reprodução do movimento: Estímulos visuais e Estímulos auditivos</p> <p>Coordenação motora ampla e fina</p>	 <ul style="list-style-type: none"> • Assistir à aula online. • Reprodução e criação de movimento: brincadeiras cantadas • Modelagem. <p>Para esta aula, o aluno precisará de massa de modelar e se possível, forminhas de massinha no formato de ovelha.</p> 

<p>5ª AULA</p> <p>ESPAÇOS, TEMPOS, QUANTIDADES, RELAÇÕES E TRANSFORMAÇÕES</p>	<p>Classificação</p>		<ul style="list-style-type: none"> • Participação da aula online. • Classificação de bichinhos da fazenda. • Atividade prática.
<p>6ª AULA</p> <p>ESCUA, FALA, PENSAMENTO E IMAGINAÇÃO</p>	<p>Oralidade: repetição de histórias, reprodução</p> <p>Poemas e versos: Memorização</p>	<ul style="list-style-type: none"> • Assistir à aula online. • Repetição pequenas narrativas. • Memorização de pequenos versos. 	

SEXTA -FEIRA **TURMA: PRÉ I**


AULA DO DIA	OBJETO DO CONHECIMENTO	PROCEDIMENTO	
<p>1ª AULA</p> <p>ENSINO RELIGIOSO</p>	<p>Registro de ideias/significados: desenho, pintura e colagem</p>	<ul style="list-style-type: none"> • Participação da aula online. • Pintura. • Colagem. <p>Para esta aula o aluno precisará da cópia ou transcrição do <u>anexo 2</u>, tinta guache ou giz de cera e palitos de picolé, se possível amarelo ou cor natural.</p>	
<p>2ª AULA</p> <p>ESCUA, FALA, PENSAMENTO E IMAGINAÇÃO</p>	<p>Oralidade: Conversação</p>	<ul style="list-style-type: none"> • Assistir à aula online. • Participação de conversas expressando sentimentos e falando sobre conflitos. • “Roda” da conversa. 	

<p>3ª AULA</p> <p>ESPAÇOS, TEMPOS, QUANTIDADES, RELAÇÕES E TRANSFORMAÇÕES</p>	<p>Luz, ar, vegetação, astros, aves e peixes</p> <p>Estudo sobre a ovelha e seus hábitos</p> 	<ul style="list-style-type: none"> • Aula online. • Observação. • Análise de dados. 	
<p>4ª AULA</p> <p>INGLÊS</p>	<p>Aula com a professora.</p>	<p>Realizar a atividade proposta pela professora.</p>	
<p>5ª AULA</p> <p>CORPO, GESTO E MOVIMENTO</p>	<p>Regras e combinados</p> <p>Sanções</p> 	<ul style="list-style-type: none"> • Escuta de histórias. • Participação da aula online. • Tomadas reflexivas. • “Roda” da conversa. 	

Observações:

1. As Atividades e Trabalhos devem ser bem elaborados, seguindo os critérios estipulados acima.
2. As dúvidas poderão ser tiradas pelo e-mail ou pelo WhatsApp da Escola.
3. Os Arquivos estarão disponíveis no site da Escola, na plataforma da CPB, enviados por e-mail e através da linha de transmissão da Escola.
4. Site da Escola: ibiuna.ea.org.br
5. Portal CPB: cpbedu.me
6. E-mail das professoras: rosangela.prieto@ucb.org.br
juliana.mulareks@ucb.org.br

Anexo 1



Anexo 2

