



ROTEIRO 13 DE ESTUDOS – ENS. FUNDAMENTAL I - SEMANA: 13/07 A 17/07




**LINKS
AULAS
ONLINE:**





Turma da manhã


- Segunda-feira: 8h20 às 9h40 <https://adventistas.zoom.us/j/98813035754?pwd=ZC92elhDVndDamJiTVJaVVFuTmlaZz09>
- Terça-feira: 8h20 às 9h20 <https://adventistas.zoom.us/j/94231923890?pwd=SKVzUFVmRTBnZzUwdm05TzRobnB4QT09>
- Quarta-feira: 8h20 às 9h20 <https://adventistas.zoom.us/j/92654147748?pwd=b2p1eXJCUzJqMVo0djlSd1d6RlpSZz09>
- Quarta-feira: 10h20 Cultura Geral (Pastor): <https://adventistas.zoom.us/j/99315857750?pwd=eGJxODEwMmVQbTVwTUNxeXdVdk9iUT09>
- Quinta-feira: 8h20 às 9h40 <https://adventistas.zoom.us/j/99080784827?pwd=M2c4QTUyVIBKVWUvTndpUUtCNHVxQT09>
- Sexta-feira: 8h20 às 9h40 <https://adventistas.zoom.us/j/92990826526?pwd=V0JxanlabXVydTVUZmRMdHhBNnUrQT09>






SEGUNDA-FEIRA – 13 /07


Turma: **MATERNAL**



Aulas do dia	Objeto do conhecimento	Atividades	Procedimentos
1ª aula ENSINO RELIGIOSO (Videoaula)	Criação do Mundo: 5º dia- Animais da água, do ar e da terra	Videoaula Atividade proposta na apostila: Pintura e colagem 	<ul style="list-style-type: none">Assistir à videoaula: <i>Semana da Criação de Deus. – Parte I</i> https://youtu.be/ktLJWldnkuULeitura Complementar: Bíblia para Crianças, páginas 17 a 19Aula online: Para a atividade da ficha 3, deixe recortado figuras de animais.
2ª aula ESCUTA, FALA, PENSAMENTO E IMAGINAÇÃO	Tentativas de leitura Prática de leitura: espontânea pelo aluno.	Leitura de imagens Escuta Interpretação	 <ul style="list-style-type: none">Aula onlineLeia com seu filho.Deixe que ele conte a história fazendo a leitura das imagens.Segue link: (Click duas vezes).  o-caracol-viajante-1 (2).pdf




<p>3ª aula</p> <p>ESPAÇOS, TEMPOS, QUANTIDADES, RELAÇÕES E TRANSFORMAÇÕES</p>	<p>Estudo do meio ambiente: Animais do sítio.</p>	<p>Participação da aula online.</p> <p>Reconhecimento e vivência de alguns sons produzidos por animais domésticos.</p>	<ul style="list-style-type: none"> Assistir à videoaula: Características dos animais que podem viver em um sítio https://youtu.be/ZL4gY6wihQ0 Aula online 
<p>4ª aula</p> <p>ESCUÇA, FALA, PENSAMENTO E IMAGINAÇÃO</p>	<p>Oralidade: Narrativas</p> 	<p>Relato de fatos ocorridos com animais de estimação.</p> <p>Reprodução oral de sequência de fatos expondo as suas próprias ideias em uma narrativa com começo, meio e fim.</p>	<ul style="list-style-type: none"> Aula online: Para esta aula, seu filho poderá mostrar seu animalzinho de estimação. Caso não tenha, pode mostrar um bichinho de pelúcia. 
<p>5ª aula</p> <p>INGLÊS</p>	<p>Green</p>	<p>Videoaula</p> <p>Pintura</p> <p>Canto</p> 	<ul style="list-style-type: none"> Assistir a videoaula. Só então realizar a tarefa anexa. Green - Videoaula: https://youtu.be/YkdzIEKwCm8 Atividade anexa. Cantarolar enquanto realiza a atividade, tendo assim uma melhor fixação.






TERÇA-FEIRA – 14/07		Turma: Maternal	
Aulas do dia	Objeto do conhecimento	Atividades	Procedimentos
<p>1ª aula</p> <p>ENSINO RELIGIOSO (Aula online)</p>	<p>O tesouro escondido</p> <p><i>A palavra de Deus é nosso maior tesouro.</i></p>	<p>Leitura bíblica e oração.</p> <p>Participação da aula online.</p>	 <ul style="list-style-type: none"> Aula online. Leitura Complementar: Bíblia ilustrada – Páginas 323 a 324.


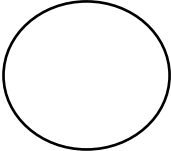
<p>2ª aula ESCUTA, FALA, PENSAMENTO E IMAGINAÇÃO</p>	<p>Vogal E e U</p>	<p>Videoaula. Aula online</p> <p>Contato visual com a palavra ELEFANTE e URSO.</p>	<ul style="list-style-type: none"> Assistir à videoaula: Letras iniciais (E e U) https://youtu.be/wZ50cRnj2jQ Participar da aula online. <div style="display: flex; justify-content: space-around; align-items: center;">   </div>
<p>3ª aula ESPAÇOS, TEMPOS, QUANTIDADES, RELAÇÕES E TRANSFORMAÇÕES</p>	<p>Estudo do meio ambiente: Animais da casa</p> 	<p>Participação da aula online.</p> <p>Reconhecimento dos animais da casa.</p> <p>Pintura</p>	<ul style="list-style-type: none"> Aula online <p>Para esta aula, levar seu animalzinho. Caso não tenha pode levar um desenho.</p> <ul style="list-style-type: none"> Realização da proposta junto a professora, da capa de abertura da apostila, unidade 3. 
<p>4ª aula EU, O OUTRO E O NÓS</p>	<p>O corpo em desenvolvimento</p>	<p>Videoaula Análise de dados</p>	<div style="display: flex; justify-content: space-between; align-items: center;">  <ul style="list-style-type: none"> Assistir à videoaula: Corpo em desenvolvimento https://youtu.be/epYpbhJ14IM Para esta aula, apresentar uma foto de quando era bebê. </div>




5ª aula	Aula 1: videoaula	Travessia	Assistir à videoaula https://youtu.be/n6uHLMWBKfE
CORPO, GESTOS E MOVIMENTOS (EDUCAÇÃO FÍSICA)	Agilidade e equilíbrio		<ul style="list-style-type: none"> ● MATERIAL: 2 folhas de papel e dois objetos para marcar o ponto de saída e de chegada. ● ATIVIDADE: Colocar as folhas no chão, no ponto da saída. A regra é: realizar o percurso, pisando somente nas folhas. Pisar em uma, e passar a outra para frente. se tiver irmão ou os pais quiserem participar, é só pegar mais duas folhas e fazer uma competição saudável, será muito divertido.
	Aula 2: aula online	Assistir a aula pelo aplicativo Zoom.	<ul style="list-style-type: none"> ● Aula online: ● Professor especialista. Professor especialista.
	Agilidade e equilíbrio		




QUARTA-FEIRA – 15/07			Turma: Maternal
Aulas do dia	Objeto do conhecimento	Atividades	Procedimentos
1ª aula	Criação do Mundo: 5º dia- Animais da água, do ar e da terra	Videoaula	<ul style="list-style-type: none"> ● Assistir à videoaula: <i>Semana da Criação de Deus.</i> – Parte II https://youtu.be/YRVGReQ9MJY ● Leitura Complementar: Bíblia para Crianças, páginas 17 a 19
			
2ª aula	Produção textual: Começo, meio e fim	Produção de texto coletivo. Aula online.	<ul style="list-style-type: none"> ● Participar da proposta feita pela professora na aula online. ● Se tiver um urso e um elefante de pelúcia, pode ficar com eles neste momento.
ESCUTA, FALA, PENSAMENTO E IMAGINAÇÃO			

<p>3ª aula</p> <p>ESPAÇOS, TEMPOS, QUANTIDADES, RELAÇÕES E TRANSFORMAÇÕES</p>	<p>Ambientes de um sítio</p>	<p>Aula online Pintura</p> 	<ul style="list-style-type: none"> • Participação da aula online. • Para ficha 1, o aluno precisará lápis de cor ou giz de cera. Fazer com a professora na aula online.
<p>4ª aula</p> <p>EU, O OUTRO E O NÓS</p>	<p>O corpo em crescimento: Animais</p>	<p>Aula online Proposta da apostila, FICHA 2</p>	<ul style="list-style-type: none"> • Participação da aula online. 
<p>5ª aula</p> <p>TRAÇOS, SONS, CORES E FORMAS (MUSICALIZAÇÃO)</p>	<p>Propriedades do Som (Altura)</p> <p>Os Sons e os animais do jardim.</p> <p>*SOM AGUDO PASSARINHOS</p>	<p>Videoaula e online Sons de passarinhos (agudos), fazer uma dobradura de um passarinho.</p> 	<ul style="list-style-type: none"> • Assistir à videoaula https://youtu.be/2hDqx3xBgHk • Caso queira recordar: Sons agudos (passarinhos) https://www.youtube.com/watch?v=MdGM-op9jOQ • Aula online: <p>Obs.: Para essa aula vamos precisar de uma folha de sulfite.</p>
<p>LEMBRETE</p>			<p>Para aula de amanhã, o aluno precisará de uma caixa de papelão.</p>

Aulas do dia	Objeto do conhecimento	Atividades	Procedimentos
<p>1ª aula</p> <p>ENSINO RELIGIOSO (Aula online)</p>	<p>Um pé de uvas</p> <p>Devemos ficar ligados a Jesus.</p>	<p>Leitura bíblica e oração.</p> <p>Participação da aula online.</p>	<ul style="list-style-type: none"> • Aula online. • Leitura Complementar: Bíblia ilustrada – Páginas 325. 
<p>2ª aula</p> <p>ESCUTA, FALA, PENSAMENTO E IMAGINAÇÃO</p>	<p>Sequência lógica: início, meio e fim</p> <p>Elementos criativos da narrativa</p>	<p>Conto e reconto narrativas, com entonação e lógica.</p> <p>Introdução de sons de animais em fatos narrados, para enriquecer o enredo.</p>	<p>Participação da aula online.</p> 
<p>3ª aula</p> <p>CORPO, GESTOS E MOVIMENTOS</p>	<p>Movimentos da dinâmica global</p>	<p>Rastejar</p> 	<ul style="list-style-type: none"> • Acompanhar a aula online.
<p>4ª aula</p> <p>TRAÇOS, SONS, CORES E FORMAS</p>	<p>Pintura com lápis de cor</p> 	<p>Pintar o dinossauro e seu bebê, proposta do livro paradidático Conhecendo os Dinossauros, página 28 e 29.</p>	<ul style="list-style-type: none"> • Aula online. • Assistir à aula on-line com o paradidático. • Realizar o proposto junto com a professora. Papai e mamãe, ajudar. • Não esqueça de deixar o lápis de cor. 

<p>5ª aula</p> <p>ESPAÇOS, TEMPOS, QUANTIDADES, RELAÇÕES E TRANSFORMAÇÕES</p>	<p>Medidas de posição: dentro, fora, ao redor</p>	<p>Vivência de diferentes posições (dentro, fora, ao redor aplicando em atividades propostas.</p> <p>Aplicação dos conceitos de dentro, fora, ao redor em situações cotidianas.</p>	<ul style="list-style-type: none"> Participação da aula online. Para esta aula, o aluno precisará de uma caixa de papelão ou plástica. (Caso não consiga, desenhar um círculo no chão). <div style="display: flex; justify-content: space-around; align-items: center;">   </div>
---	---	---	--

SEXTA-FEIRA – 17/07		Turma: Maternal	
Aulas do dia	Objeto do conhecimento	Atividades	Procedimentos
<p>1ª aula</p> <p>ESPAÇOS, TEMPOS, QUANTIDADES, RELAÇÕES E TRANSFORMAÇÕES</p>	<p>Medidas de posição: entre, acima, abaixo</p>	<p>Vivência de diferentes posições (entre, acima, abaixo, aplicando em atividades propostas.</p> <p>Realização de tarefas, brincadeiras e jogos relacionadas aos conceitos de entre, acima, abaixo.</p>	<ul style="list-style-type: none"> Aula online. Para esta aula, separar 2 almofadas ou travesseiros e um brinquedo pequeno. <div style="text-align: center;">  </div>
<p>2ª aula</p> <p>ESCUA, FALA, PENSAMENTO E IMAGINAÇÃO</p>	<p>Dramatização: Oralidade</p>	<p>Escuta atenciosa de uma narrativa por alguns minutos contando e recontando por meio de encenação.</p>	<ul style="list-style-type: none"> Participação da aula online. <div style="text-align: center;">  </div>
<p>3ª aula</p> <p>TRAÇOS, SONS, CORES E FORMAS</p>	<p>Destaque e colagem</p>	<p>Destacar as placas e colar na coluna do dinossauro, proposta do livro paradidático Conhecendo os Dinossauros, página 30 e 31.</p>	<ul style="list-style-type: none"> Aula online. Assistir à aula online com o paradidático. <div style="text-align: center;">  </div>

			<ul style="list-style-type: none"> Realizar o proposto junto com a professora. Papai e mamãe, ajudar. Não esqueça de deixar cola. 
4ª aula CORPO, GESTOS E MOVIMENTOS	Coordenação motora fina	Riscos e rabiscos 	<ul style="list-style-type: none"> Para esta aula seu filho precisará de giz de cera e 1 folha de sulfite. Acompanhar os comandos da professora na aula online.
5ª aula EU, O OUTRO E O NÓS	Reconhecimento de si e do outro, a partir de características biológicas, psicológicas e culturais.	Análise de dados 	Aula online Participar da aula, analisando junto a professora, dados da imagem apresentada.

Observações:

1. As Atividades e Trabalhos devem ser bem elaborados, seguindo os critérios estipulados acima.
2. As dúvidas poderão ser tiradas pelo e-mail ou pelo WhatsApp da Escola.
3. Os Arquivos estarão disponíveis no site da Escola, na plataforma da CPB, enviados por e-mail e através da linha de transmissão da Escola.
4. Site da Escola: ibiuna.ea.org.br
5. Portal CPB: cpbedu.me
6. E-mail da professora: isis.campos@ucb.org.br

RELAÇÃO DE VIDEOAULAS – MATERNAL – ROTEIRO 12

<u>DIAS</u>	<u>CAMPO</u>	<u>LINK</u>
2ª feira	RELIGIÃO	https://youtu.be/ktLJWIdnkuU
	ESPAÇOS, TEMPOS, QUANTIDADES, RELAÇÕES E TRANSFORMAÇÕES	https://youtu.be/ZL4gY6wihQ0
	INGLÊS	https://youtu.be/YkdzIEKwCm8
3ª feira	ESCUA, FALA, PENSAMENTO E IMAGINAÇÃO	https://youtu.be/wZ50cRnj2jQ
	EU, O OUTRO E O NÓS	https://youtu.be/epYpbhJ14IM
	CORPO, GESTOS E MOVIMENTOS (EDUCAÇÃO FÍSICA)	https://youtu.be/n6uHLMWBKfE
4ª feira	RELIGIÃO	https://youtu.be/YRVGReQ9MJY
	TRAÇOS, SONS, CORES E FORMAS MUSICALIZAÇÃO	https://youtu.be/2hDqx3xBgHk



ESCOLA ADVENTISTA

UNIDADE - IBIÚNA

Maternal - Teacher Daiane Cardoso

Name _____

THE FROG IS GREEN

