

ROTEIRO DE ESTUDOS 18 – ENSINO FUNDAMENTAL I – SEMANA 17 a 21/08

OBS 1: AS VIDEOAULAS DEVEM SER ASSISTIDAS ANTES DAS AULAS ONLINE.

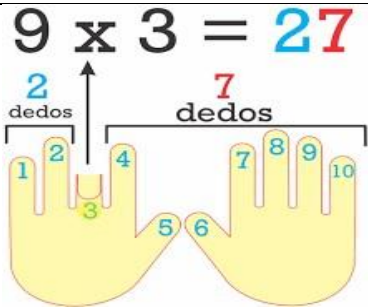
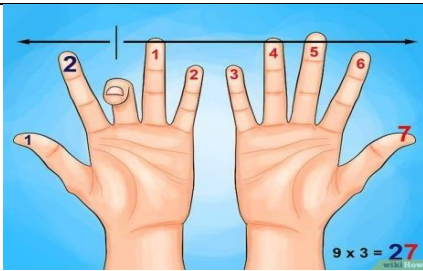

OBS 2: AS ATIVIDADES ANEXAS PODEM SER IMPRESSAS OU APENAS REGISTRAR AS RESPOSTAS NO CADERNO.

OBS 3: OS LINKS DAS AULAS ONLINE ESTÃO DISPONÍVEIS NA PLATAFORMA E-CLASS.

SEGUNDA-FEIRA

TURMA: 3º ANO

AULA DO DIA	OBJETO DO CONHECIMENTO	ATIVIDADE	PROCEDIMENTO
AULA 1 L. PORTUGUESA	Capítulo 8: Hum... Comer, comer! Texto 2: “Uai! O que cê quer pro lanchinho da tarde, sô?”	Assistir à videoaula. Livro de Língua Portuguesa p.28	Assista à videoaula: https://www.youtube.com/watch?v=GwwQX2qY-8Q&feature=youtu.be Gênero textual - Receita Aula via Zoom com a professora. -Depois de ler o texto realize no caderno o “ Trocando ideias ” da p. 28 do livro de Língua Portuguesa.
AULA 2 L. PORTUGUESA	Ortografia/EC: palavras com CH. Paragrafação Palavras Monossílabas	Assistir à videoaula. Livro Escreva Corretamente p.78 e 79	Assista à videoaula: https://www.youtube.com/watch?v=tpdpmfGm1tk&feature=youtu.be Palavras Monossílabas -Realize a tarefa proposta no livro Escreva Corretamente na p. 78 e 79.
AULA 3 MATEMÁTICA	Capítulo 8: Multiplicação/ Tabuada usando os dedinhos.	Livro de Matemática p. 181 e 182	Aula via Zoom com a professora. -Realize os exercícios das páginas 181 e 182 do livro de Matemática. Treinar tabuada.

			
AULA 4 GEOGRAFIA	Capítulo 10: Atividade comercial. “Comércio Virtual”	Assistir à videoaula. Livro de Geografia p.101 	Assistir à videoaula: https://www.youtube.com/watch?v=0tF30Axy8us&feature=youtu.be Comércio virtual. Aula via Zoom com a professora. Realize as questões de 05 a 08 propostas na p.101 do livro de Geografia
AULA 5 ED. FÍSICA Aula 1 - videoaula	Coordenação Motora / Equilíbrio / Força Membros Inferiores / Agilidade	Assistir à videoaula 360° DE EQUILIBRIO	Assista à videoaula: https://www.youtube.com/watch?v=UvVAXzTM4bA&feature=youtu.be 360º de Equilíbrio Materiais: 6 garrafas Posicionado no meio de 6 objetos, o aluno deverá derrubar todos os objetos somente com o pé direito. Depois sem sair do meio do círculo, levantar os objetos só com a mão direita. Depois repetir a atividade com o lado esquerdo. No momento da aula, teremos outras variações.
Aula 2 – online	Aula online com o professor.	Aula online via Zoom com o professor.	Seguir as orientações propostas pelo professor durante a aula online.

AULA DO DIA	OBJETO DO CONHECIMENTO	ATIVIDADE	PROCEDIMENTO
AULA 1 L. PORTUGUESA	Capítulo 8: Hum... Comer, comer! Texto 2: “Uai! O que cê quer pro lanchinho da tarde, sô?”	Livro de Língua Portuguesa p.29	Aula via Zoom com a professora. -Depois de ler o texto da p.28, realize a atividade da p.29 do livro de Língua Portuguesa com a ajuda da professora.
AULA 2 MATEMÁTICA	Capítulo 8: Multiplicação	Livro de Matemática p. 183 e 184	Aula via Zoom com a professora. Realize o que foi proposto na p.183 e 184 do livro de Matemática.
AULA 3 HISTÓRIA	Capítulo 9: O Centro Histórico da Cidade.	Assistir à videoaula. Livro de História p.69 e 70	Assista à videoaula: https://www.youtube.com/watch?v=qOWA1i86XD4&feature=youtu.be O centro histórico da cidade. Leia o texto da p. 69. Depois realize as questões nº01 e 02 da p.70
AULA 4 CIÊNCIAS	Capítulo 8: Nosso maior tesouro parte 2. (Outros hábitos de higiene)	Assistir à videoaula. Livro de Ciências p.135 e 136	Assista à videoaula: https://www.youtube.com/watch?v=UpThZqOJcfY&feature=youtu.be Hábitos saudáveis Aula via Zoom com a professora. Na página 135 realize as questões A) e B) ; Depois crie uma pequena história a partir das imagens apresentadas na página 136 do livro de Ciências; depois responda à alternativa A) da questão nº 06 da mesma página.
AULA 5 ARTE (MUSICALIZAÇÃO)	Contrastes dos sons	Assistir à videoaula. Livro de Artes p. 58	Assista à videoaula: https://www.youtube.com/watch?v=zq-pE5reafA&feature=youtu.be Contrastes - Livro p. 58 Aula via Zoom com a professora.

AULA DO DIA	OBJETO DO CONHECIMENTO	ATIVIDADE	PROCEDIMENTO
AULA 1 E. RELIGIOSO	Capítulo 21: Ele domina a natureza/p. 50 e 51.	Assistir à videoaula. Livro de Ensino Religioso p.50	Assista à videoaula: https://www.youtube.com/watch?v=vQPDUTSeEt0&feature=youtu.be Ele domina a Natureza Realize a atividade proposta na p.50
AULA 1 L. PORTUGUESA	Capítulo 8: Hum... Comer, comer!	Livro de Língua Portuguesa p.30	Aula via Zoom com a professora. Realize as questões de nº 19, 20 e 21 do livro de Língua Portuguesa da p.30 de acordo com o que foi proposto pelo livro.
AULA 3 MATEMÁTICA	Capítulo 8: Multiplicação por 10	Assistir à videoaula. Livro de Matemática p. 185 e 186	Assista à videoaula: https://www.youtube.com/watch?v=1j4jzblkCpc&feature=youtu.be Multiplicação por 10 Aula via Zoom com a professora. Realize os exercícios propostos nas páginas 185 e 186 do livro de Matemática. Treinar tabuada.
AULA 4 CIÊNCIAS	Capítulo 8: Nosso maior tesouro parte 2. (Outros hábitos de higiene)	Livro de Ciências p.137	Aula via Zoom com a professora. Na página 137 responda as alternativas B) e C) do livro de Ciências.
AULA 5 INGLÊS	Verb to be Subject Pronouns as Review	Assistir à videoaula. Livro de Inglês p. 51 e 52	Assista à videoaula: https://www.youtube.com/watch?v=yBM495nB4wI&feature=youtu.be Verb To Be/Subject Pronouns Aula via Zoom com a professora.

AULA DO DIA	OBJETO DO CONHECIMENTO	ATIVIDADE	PROCEDIMENTO
AULA 1 E. RELIGIOSO	Capítulo 21: Ele domina a natureza/p. 50 e 51.	Livro de Ensino Religioso p.50	Realize a atividade proposta na p.51
AULA 2 L. PORTUGUESA	Projeto: “Ler é uma aventura” Livro: As sementes da Verdade	Assistir à videoaula. Projeto Ler é uma aventura	Assista à videoaula: https://www.youtube.com/watch?v=x_F5MuNu8w&feature=youtu.be As sementes da verdade. Aula via Zoom com a professora. Preencha a ficha do ler é uma aventura conforme orientações dadas pela professora.
AULA 3 MATEMÁTICA	Capítulo 8: Multiplicação por 100	Assistir à videoaula. Livro de Matemática p. 187	Assista à videoaula: https://www.youtube.com/watch?v=WYqaVcJyLOI&feature=youtu.be Multiplicação por 100 Aula via Zoom com a professora. Realize o que foi proposto na p.187 do livro de Matemática. Treinar tabuada.
AULA 4 GEOGRAFIA	Capítulo 10: Atividade comercial. “Comércio Informal”	Livro de Geografia p.102.	Aula via Zoom com a professora. Realize a leitura do texto “ Como é bom comprar! ” Depois responda à questão de nº 9 e 10 do livro de Geografia.
AULA 5 ARTE	Capítulo 11: Estilos e contrastes.	Assistir à videoaula. Livro de Artes p.55	Assista à videoaula: https://www.youtube.com/watch?v=czuIKWrueUk&feature=youtu.be Contraste Faça o desenho de acordo com o que foi proposto no livro de partes na p.55
AULA 6 CULTURA GERAL	Projeto Educação Financeira (LIVRO PARADIDÁTICO 3º BIMESTRE)	Livro Educação Financeira p. 18 a 22.	Aula via Zoom com a professora Realize a leitura junto com a professora e colegas da história em quadrinhos “ bolsos vazios ” a partir da p. 18 a 21 do livro Educação financeira. Realize a p.22 depois da leitura.

AULA DO DIA	OBJETO DO CONHECIMENTO	ATIVIDADE	PROCEDIMENTO
AULA 1 L. PORTUGUESA	Capítulo 8: Hum... Comer, comer!	Livro de Língua Portuguesa p.31	Aula via Zoom com a professora. Realize a tarefa proposta pelo livro na p.31 do livro de Língua Portuguesa.
AULA 2 MATEMÁTICA	Capítulo 8: Multiplicação	Livro de Matemática p. 188 e ANEXO 1	Aula via Zoom com a professora. Realize o que foi proposto na p.188 do livro de Matemática. Realize em seu caderno o Anexo 1 de matemática que está abaixo do roteiro.
AULA 3 HISTÓRIA	Capítulo 9: O Centro da Cidade.	Livro de história p.70 e 71	Aula via Zoom com a professora. -Leia o texto da p.70 com atenção e responda a p.71 do livro de História.
AULA 4 CIÊNCIAS	Capítulo 8: Nosso maior tesouro parte 2. (Outros hábitos de higiene)	Livro de Ciências p.138	Aula via Zoom com a professora. Leia com atenção o texto “Confiança” em seguida responda a questão nº 08 com (V) ou (F)


Observações:

1. As atividades e trabalhos devem ser bem elaborados, seguindo os critérios estipulados acima. Todas as atividades compõem o conjunto das avaliações, algumas valendo uma nota específica, outras como parte da nota global do aluno;
2. As tarefas e atividades devem estar prontas no retorno às aulas na escola.
3. As dúvidas poderão ser enviadas via e-mail para a equipe pedagógica do Colégio:
Coordenadora Pedagógica: Profa. Rosângela Lopes – rosangela.lopes@ucb.org.br
Orientadora Educacional: Profa. Viviane Ramos – viviane.ramos@ucb.org.br
4. Os Arquivos estarão disponíveis no site do Colégio, toda sexta-feira, e os links enviados por e-mail e rede sociais do Colégio.
5. Site do Colégio: <https://interlagos.educacaoadventista.org.br/>
6. Portal CPB: cpbedu.me

ANEXOS:

ANEXO 1- MATEMÁTICA.

www.pesquisadela.com




A tabuada do 9 é fácil!
Basta contar usando dedos. Observe.

Observe o exemplo de 3×9 :


A unidade multiplicada (3) corresponde ao "dedo dobrado".
À esquerda do dedo dobrado, "os 2 dedos", correspondem às dezenas.
À direita do dedo dobrado, "os 7 dedos" correspondem às unidades.

1



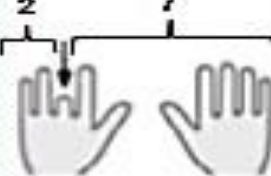
Coloque as mãos abertas sobre a mesa.

2




Para obter 3×9 , dobre o 3.º dedo, a contar da esquerda para a direita.

2 7



Eis o resultado:
 $3 \times 9 = 27$

Isso é um truque?



Não. Como são 10 dedos e $9 = 10 - 1$, subtraímos 1 de cada vez, "abaixando" 1 dedo na posição da dezena. Observe o exemplo.

$10 \times 3 = 30$ $9 \times 3 = 27 \rightarrow 30 - 3$
 $10 \times 4 = 40$ $9 \times 4 = 36 \rightarrow 40 - 4$
 $10 \times 8 = 80$ $9 \times 8 = __ \rightarrow __ - __$



4 - Encontre o resultado.



$7 \times 9 = __$



$6 \times 9 = __$



$9 \times 9 = __$



$5 \times 9 = __$

5 - Complete a coluna da tabuada do 9.

1	2	3	4	5	6	7	8	9	10
2	4	6							
3	6	9							
4	8	12							
5	10	15							
6	12	18							
7	14	21							
8	16	24							
9	18	27							
10	20	30							

Multiplicação