

Comunicado: 159/2020.

Curitiba, 23 de setembro de 2020.

Prezados pais e responsáveis.

Assunto: Avaliação Diagnóstica (CPB Provas) - 2º ao 5º ano.

O Colégio Adventista Boa Vista entende que a internet e as tecnologias decorrentes dela tomam um lugar de destaque no dia a dia dos nossos estudantes. Diante deste contexto a aprendizagem também perpassa pelo uso da tecnologia.

Estaremos realizando nos dias 01 e 02 de outubro a Avaliação Diagnóstica.

No dia 01.10.2020 realizaremos a Avaliação Diagnostica- Caderno 1- Língua Portuguesa. No dia 02.10.2020 realizaremos a Avaliação Diagnóstica- Caderno 2- Matemática.

Os alunos deverão realizar a Avaliação Diagnóstica, de preferência, em seu horário de aula (matutino ou vespertino).


Nestes dias não estarão sendo postadas aulas na Plataforma E-Class. (As atividades deste dia, serão exclusivamente destinadas para a retomada de conteúdos, por meio deste instrumento avaliativo).

Para o acesso a AVALIAÇÃO DIAGNÓSTICA solicitamos que sigam estes passos:

1º Passo:

Cadastro do aluno no site: <https://cabv.educacaoadventista.org.br/>

As informações inseridas deverão estar de acordo com o registrado na secretaria. Para o cadastro o aluno deverá inserir o **nome do colégio e código de matrícula**. Caso tenham dúvidas quanto ao código de matrícula, entrar em contato com a secretaria do CABV.



The screenshot shows a web browser window with the URL "cadastro.cpb.edu.me". The page features the CPB educacional logo at the top. Below the logo, there is a form titled "Rede Adventista" with the following fields:

- A dropdown menu for "Colégio Adventista Boa Vista (Curitiba - PR)".
- A dropdown menu for "Aluno".
- A text input field for "Código de Matrícula (RA)".
- A blue "Continuar" button.

At the bottom of the form, there is a small note: "Se precisar de ajuda para efetuar o cadastro, clique aqui."

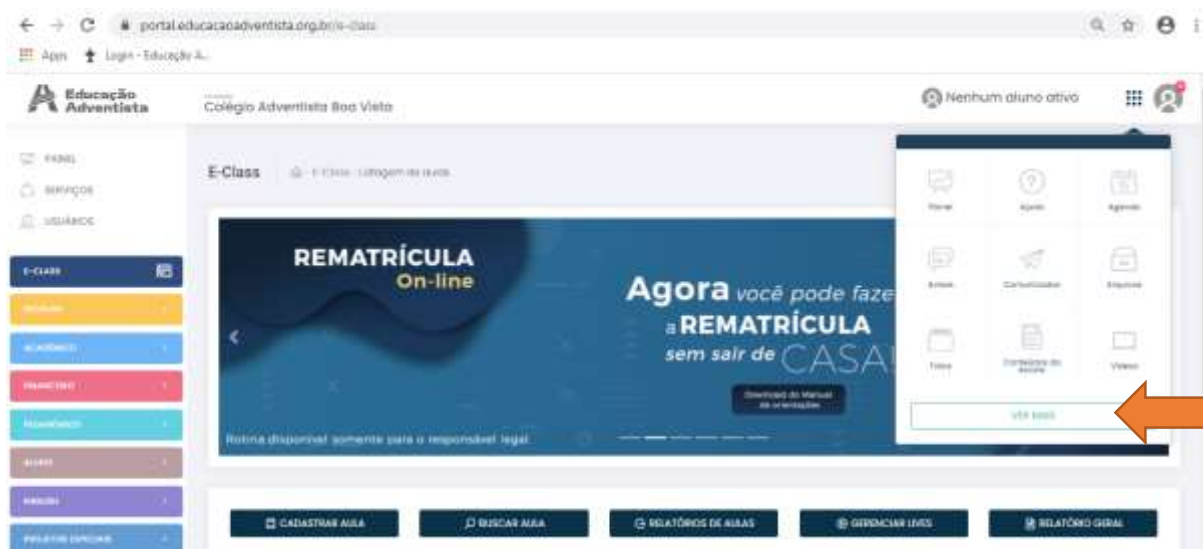
Caso o aluno já tenha o seu cadastro, não existe a necessidade de fazer outro.

2º Passo:

Realizar o acesso com o login e senha cadastrados .

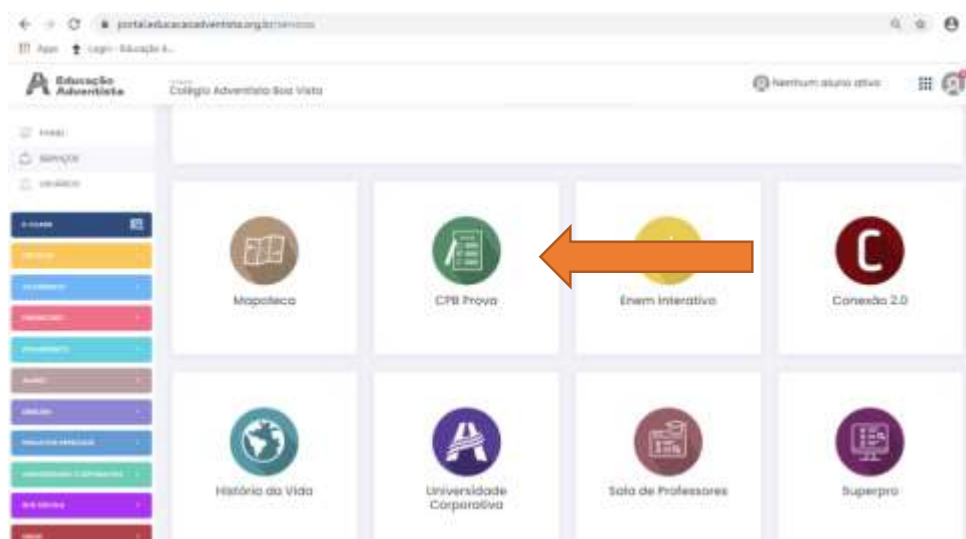
<https://cabv.educacaoadventista.org.br/>

Depois clicar no ícone ver mais .



3º Passo:

Clicar no ícone CPB PROVA



4º Passo:

Clicar na turma do aluno.



5º Passo:

Clicar no título- AVALIAÇÃO DIAGNÓSTICA.

A AVALIAÇÃO SERÁ ABERTA.

Clicar em – INICIAR A AVALIAÇÃO

A partir do início da avaliação o aluno terá 200 minutos para sua realização.

QUANDO FINALIZAR CLICAR NA SOLICITAÇÃO- SALVAR

Ressaltamos que os resultados desta avaliação, serão divulgados na mesma plataforma virtual proporcionarão a análise para o aprofundamento dos conteúdos, neste 4º bimestre, bem como, no planejamento pedagógico para as atividades letivas do ano de 2021.

*Destacamos que a professora estará disponível via, para mediar esta aplicação.

Colocamo-nos à disposição para os esclarecimentos necessários.

Atenciosamente,



Alessandra Fabre de Oliveira
Coordenação Pedagógica



Rovena M. Della Santana
Diretora - ATO - 4320/2020