

ROTEIRO DE ESTUDOS 16 – EDUCAÇÃO INFANTIL – SEMANA 17 a 21/05

OBS.: O LINK DA AULA ONLINE ESTÁ DISPONÍVEL NA PLATAFORMA E-CLASS NO FORMATO LIVE.

HORÁRIO	SEG	TER	QUA	QUI	SEX
1ª AULA	ER	ER	EF	EF	CULTURA GERAL
2ª AULA	ET	ET	ET	ET	ET
INTERVALO					
3ª AULA	EF	EF	TS	TS	EF
4ª AULA	EO	EO	CG	EO	CG
5ª AULA	INGLÊS	CG – Ed. Fís.	TS - MÚSICA	CG	EF






LEGENDA
EO – O EU, O OUTRO E O NÓS
CG – CORPO, GESTOS E MOVIMENTO
ER – ENSINO RELIGIOSO
ET – ESPAÇOS, TEMPOS, QUANTIDADES, RELAÇÕES E TRANSFORMAÇÕES
TS – TRAÇOS, SONS CORES E FORMAS
EF – ESCUTA, FALA, PENSAMENTO E IMAGINAÇÃO




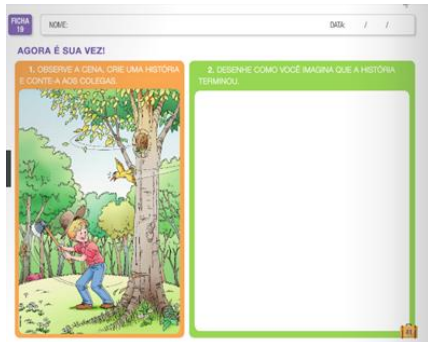
SEGUNDA-FEIRA

TURMA: PRÉ II

AULA DO DIA	OBJETO DO CONHECIMENTO	ATIVIDADES / PROCEDIMENTOS
AULA 1 ENSINO RELIGIOSO	Como tudo começou	<ul style="list-style-type: none"> ➤ Aula online/ híbrida. ➤ Ouça a história com atenção. ➤ Assistir o vídeo: https://www.youtube.com/watch?v= Zuy1myaexw <p>Deus fez um mundo maravilhoso porque ele nos ama!</p>



<p>AULA 2 ESPAÇOS, TEMPOS, QUANTIDADES, RELAÇÕES E TRANSFORMAÇÕES</p>	<p>Paisagens naturais e modificadas- parte 1</p>	<ul style="list-style-type: none"> ➤ Aula online/ híbrida. ➤ Assistir a videoaula: https://youtu.be/DUQanH-RMys ➤ Seguir as orientações da professora. ➤ FICHA 18 	 <p>QUAL É A DIFERENÇA ENTRE PAISAGEM NATURAL E PAISAGEM MODIFICADA? MARQUE UM X NAS PAISAGENS QUE FORAM TRANSFORMADAS PELOS SERES HUMANOS.</p> <p>The worksheet shows six images in a 2x3 grid: 1. A modern city skyline with skyscrapers. 2. A landscape with a river and hills. 3. A city street with a 'BAZAR' sign. 4. A field with horses. 5. A building labeled 'HOSPITAL'. 6. A forest with trees.</p>
<p>AULA 3 ESCUA, FALA, PENSAMENTO E IMAGINAÇÃO</p>	<p>Tentativas de leitura Prática de leitura espontânea pelo aluno</p>	<ul style="list-style-type: none"> ➤ Aula online/ híbrida. ➤ Leitura de imagem. ➤ Escuta. ➤ Interpretação. <ul style="list-style-type: none"> • Leia com seu filho. • Deixe-o contar a história a partir das imagens. • Segue PDF. <p style="text-align: center;">  SEMENTINHA.pdf </p>	 <p>The book cover features a green background with white leaf patterns and the title 'SEMENTINHA' in large, bold letters, with 'JANE PRADO' below it.</p>
<p>AULA 4 O EU, O OUTRO E O NÓS</p>	<p>GANÁ- suas curiosidades</p> 	<ul style="list-style-type: none"> ➤ Aula online/ híbrida. ➤ Seguir as orientações da professora. ➤ FICHA 13 	 <p>ESTAS SÃO ALGUMAS PAISAGENS DE GANÁ, PAÍS QUE FAZ PARTE DO CONTINENTE AFRICANO.</p> <p>1. PESQUISE E REGISTRE NO ESPAÇO ABAIXO UMA PAISAGEM DE GANÁ.</p> <p>2. ENFITE A PALAVRA COMO PREFERIR.</p> <p>The worksheet includes images of an elephant in a savanna and a forest with a net, labeled 'PARQUE NACIONAL DE KAKUMI' and 'PARQUE NACIONAL DE MOLE'. At the bottom, the word 'GANÁ' is written in large letters next to a cartoon boy.</p>

AULA DO DIA	OBJETO DO CONHECIMENTO	ATIVIDADES / PROCEDIMENTOS
AULA 1 ENSINO RELIGIOSO	Um novo mundo	<ul style="list-style-type: none"> ➤ Aula online/híbrida. ➤ Ouça a história com atenção. ➤ Assista ao vídeo: : https://www.youtube.com/watch?v=TKSq50vHJpc <p>Deus é amor! Está escrito em tudo que ele criou.</p> 
AULA 2 ESPAÇOS, TEMPOS, QUANTIDADES, RELAÇÕES E TRANSFORMAÇÕES	Crescimento das plantas 	<ul style="list-style-type: none"> ➤ Aula online/ híbrida. ➤ Para esta aula o aluno irá precisar <p>MATERIAIS:</p> <ul style="list-style-type: none"> ✚ Semente de alpiste ou painço. ✚ Terra. ✚ Copinho descartável. ✚ Desenhar os olhinhos ou colar olhinhos prontos. <ul style="list-style-type: none"> ➤ Seguir as orientações da professora. 
AULA 3 ESCUTA, FALA, PENSAMENTO E IMAGINAÇÃO	Produção de texto coletivo	<ul style="list-style-type: none"> ➤ Aula online/ híbrida. ➤ Seguir as orientações da professora. ➤ Produção de texto coletivo. ➤ FICHA 19 



AULA 4

O EU, O OUTRO E O NÓS

BRASIL- curiosidades



- Aula online/ híbrida.
- Seguir as orientações da professora.
- **FICHA 15.**

FICHA 15 NOME: _____ DATA: / /

O PARQUE NACIONAL DE FOZ DO IGUAÇU TEM UMA DAS PAISAGENS MAIS LINDAS DO NOSSO PAÍS! É UM PARQUE COM EXTENSA ÁREA VERDE E MUITA ÁGUA!
COM A AJUDA DA PROFESSORA, COMPLETE AS PALAVRAS COM AS LETRAS QUE FALTAM E DESCOUBRA O QUE TEM DE LEGAL NESSE PARQUE.

Á	G	L	A						
P	I	S	S	O	A	S			
A	N	I	M	A	I	S			
C	A	C	H	O	E	R	A		
P	A	S	S	A	R	E	L	A	
P	E	D	R	A	S				
Á	R	V	O	R	E	S			
A	V	E	S						
B	O	R	B	O	L	E	T	A	S




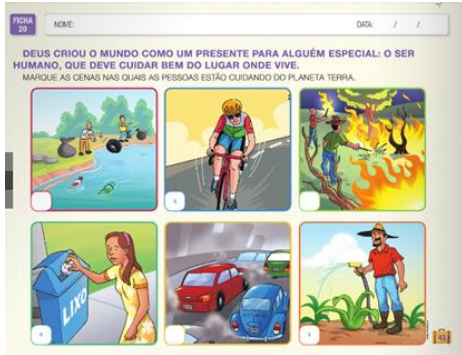
QUARTA-FEIRA

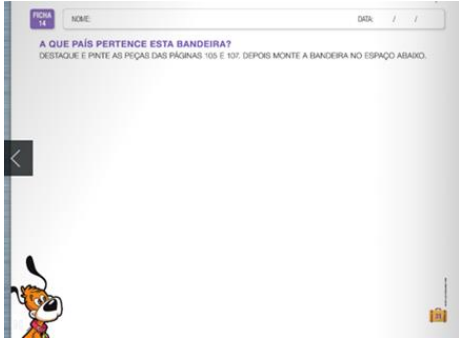

TURMA: PRÉ II

AULA DO DIA

OBJETO DO CONHECIMENTO


ATIVIDADES / PROCEDIMENTOS





<p>AULA 1 ER - INICIAL</p>	<p>A imagem de Deus</p>	<ul style="list-style-type: none"> ➤ Aula online/ híbrida. ➤ Ouça a história com atenção. ➤ Assista ao vídeo: https://www.youtube.com/watch?v=1lLr5lzCCRQ ➤ Seguir as orientações da professora. <p>Deus me envolve com seus presentes de amor!</p>	
<p>AULA 2 ESCUA, FALA, PENSAMENTO E IMAGINAÇÃO</p>	<p>Letra N</p> 	<ul style="list-style-type: none"> ➤ Aula online/ híbrida. ➤ Assistir a videoaula: https://youtu.be/c8eAppi0xi4 ➤ Para esta aula o aluno irá precisar de farinha ou fubá, um prato e massinha de modelar. ➤ Siga as orientações da professora. 	
<p>AULA 3 ESPAÇOS, TEMPOS, QUANTIDADES, RELAÇÕES E TRANSFORMAÇÕES</p>	<p>Paisagens naturais e modificadas- parte 2</p>	<ul style="list-style-type: none"> ➤ Aula online/ híbrida. ➤ Seguir as orientações da professora. ➤ FICHA 20 	

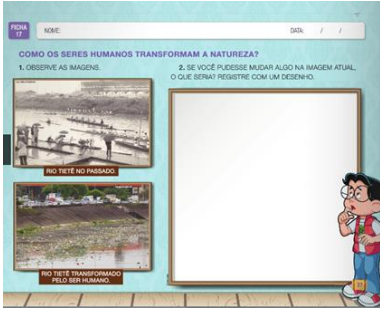

<p>AULA 4 TRAÇOS, SONS, CORES E FORMAS</p>	<p>Formas geométricas- Bandeira do Brasil</p>	<ul style="list-style-type: none"> ➤ Aula online/ híbrida. ➤ Seguir as orientações da professora. ➤ FICHA 14 	
<p>AULA 5 CORPO, GESTO E MOVIMENTO</p>	<p>Traçado</p>	<ul style="list-style-type: none"> ➤ Aula online/ híbrida. ➤ Seguir as orientações da professora. ➤ ANEXO 1 	

QUINTA-FEIRA

TURMA: PRÉ II



AULA DO DIA	OBJETO DO CONHECIMENTO	ATIVIDADES / PROCEDIMENTOS	
<p>AULA 1 ER - INICIAL</p>	<p>Deus é muito bom para nós!</p>	<ul style="list-style-type: none"> ➤ Aula online/ híbrida. ➤ Cante com a professora. ➤ Assistir ao vídeo: https://www.youtube.com/watch?v=4Gz4_phy7a4 <p>Deus nos ama e criou coisas lindas e boas para nós. Deus é muito bom!</p>	





<p>AULA 2 ESCUA, FALA, PENSAMENTO E IMAGINAÇÃO</p>	<p>Letra N PALAVRAS</p>	<ul style="list-style-type: none"> ➤ Aula online/ híbrida. ➤ Seguir as orientações da professora. 
<p>AULA 3 ESPAÇOS, TEMPOS, QUANTIDADES, RELAÇÕES E TRANSFORMAÇÕES</p>	<p>Números de 0 a 12.</p>	<ul style="list-style-type: none"> ➤ Aula online/ híbrida. ➤ Seguir as orientações da professora. 
<p>AULA 4 TRAÇOS, SONS, CORES E FORMAS</p>	<p>Formas geométricas e cores primárias</p> 	<ul style="list-style-type: none"> ➤ Aula online/híbrida. ➤ Seguir as orientações da professora. ➤ Realizar a atividade do paradidático: Você é o Artista, páginas 32 e 33. 

<p>AULA 5 O EU, O OUTRO E O NÓS</p>	<p>BRASIL -Paisagens naturais e modificadas (parte 3)</p>	<ul style="list-style-type: none"> ➤ Aula online/ híbrida. ➤ Seguir as orientações da professora. ➤ FICHA 17. 	
<p>AULA 6 CORPO, GESTO E MOVIMENTO</p>	<p>Coordenação motora</p>	<ul style="list-style-type: none"> ➤ Aula online/ híbrida. ➤ Para esta aula o aluno irá precisar de prendedor de roupas e um pote ou vasilha, bolinhas de algodão ou tampinhas de garrafa. ➤ Seguir as orientações da professora. 	

SEXTA-FEIRA

TURMA: PRÉ II

AULA DO DIA	OBJETO DO CONHECIMENTO	ATIVIDADES / PROCEDIMENTOS	
<p>AULA 1 ESCUTA, FALA, PENSAMENTO E IMAGINAÇÃO</p>	<p>Produção de texto coletivo</p> 	<ul style="list-style-type: none"> ➤ Aula online/ híbrida. ➤ Seguir as orientações da professora. 	

<p>AULA 2 ESPAÇOS, TEMPOS, QUANTIDADES, RELAÇÕES E TRANSFORMAÇÕES</p>	<p>Quantificação Números 6 a 10</p>	<ul style="list-style-type: none"> ➤ Aula online/ híbrida. ➤ Seguir as orientações da professora. ➤ ANEXO 2 	
<p>AULA 3 ESCUITA, FALA, PENSAMENTO E IMAGINAÇÃO</p>	<p>Formação de palavras</p> 	<ul style="list-style-type: none"> ➤ Aula online/ híbrida. ➤ Seguir as orientações da professora. ➤ FICHA 16 	
<p>AULA 4 CORPO, GESTO E MOVIMENTO</p>	<p>Coordenação motora-tesoura</p>	<ul style="list-style-type: none"> ➤ Aula online/ híbrida. ➤ Assistir a videoaula: https://youtu.be/pHOUbs3O-ZA ➤ Seguir as orientações da professora. ➤ ANEXO 3. 	

AULAS ESPECIAIS		
AULA DO DIA	OBJETO DO CONHECIMENTO	ATIVIDADES / PROCEDIMENTOS
TS (MUSICALIZAÇÃO) Pré II A - terça-feira Pré II B - segunda-feira	Animais do jardim	<ul style="list-style-type: none"> ➤ Aula online/ híbrida. ➤ Assistir a videoaula: https://youtu.be/-cYbwz6qtMQ ➤ Seguir as orientações do professor.
ED. FÍSICA Pré II A - quinta-feira Pré II B - quinta-feira	Arremesso	<ul style="list-style-type: none"> ➤ Aula online/ híbrida. ➤ Assistir a videoaula: https://youtu.be/j0sZMS42hQc ➤ Seguir as orientações do professor.
INGLÊS Pré II A - sexta-feira Pré II B - terça-feira	Family	<ul style="list-style-type: none"> ➤ Aula online/ híbrida. ➤ Seguir as orientações do professor.
CULTURA GERAL Pré II A - quarta-feira Pré II B - quarta-feira	Capela com o Pastor	<ul style="list-style-type: none"> ➤ Capela com o Pastor

Observações:







1. As Atividades e Trabalhos devem ser bem elaborados, seguindo os critérios estipulados acima.
2. As dúvidas poderão ser tiradas pelo e-mail ou pelo WhatsApp da Escola.
3. Os Arquivos estarão disponíveis no site da Escola, na plataforma da CPB, enviados por e-mail e através da linha de transmissão da Escola.
4. Site da Escola: ibiuna.ea.org.br
5. Portal CPB: cpbedu.me
6. E-mail das professoras: rosangela.prieto@ucb.org.br
juliana.mulareks@ucb.org.br

LABIRINTO

-Instruções:
Para brincar com o jogo de Labirinto basta imprimir essa página, depois ajude a turma a encontrar o cesto de lixo.
Boa diversão!

NOME: _____
DATA: _____ www.mestredosaber.com.br

PINTE A QUANTIDADE DE QUADRADINHOS REFERENTE A IDADE DE CADA CRIANÇA.

					
<input type="checkbox"/> <input type="checkbox"/> <input type="checkbox"/> <input type="checkbox"/> <input type="checkbox"/> <input type="checkbox"/> <input type="checkbox"/> <input type="checkbox"/> <input type="checkbox"/> <input type="checkbox"/>	<input type="checkbox"/> <input type="checkbox"/> <input type="checkbox"/> <input type="checkbox"/> <input type="checkbox"/> <input type="checkbox"/> <input type="checkbox"/> <input type="checkbox"/> <input type="checkbox"/> <input type="checkbox"/>	<input type="checkbox"/> <input type="checkbox"/> <input type="checkbox"/> <input type="checkbox"/> <input type="checkbox"/> <input type="checkbox"/> <input type="checkbox"/> <input type="checkbox"/> <input type="checkbox"/> <input type="checkbox"/>	<input type="checkbox"/> <input type="checkbox"/> <input type="checkbox"/> <input type="checkbox"/> <input type="checkbox"/> <input type="checkbox"/> <input type="checkbox"/> <input type="checkbox"/> <input type="checkbox"/> <input type="checkbox"/>	<input type="checkbox"/> <input type="checkbox"/> <input type="checkbox"/> <input type="checkbox"/> <input type="checkbox"/> <input type="checkbox"/> <input type="checkbox"/> <input type="checkbox"/> <input type="checkbox"/> <input type="checkbox"/>	<input type="checkbox"/> <input type="checkbox"/> <input type="checkbox"/> <input type="checkbox"/> <input type="checkbox"/> <input type="checkbox"/> <input type="checkbox"/> <input type="checkbox"/> <input type="checkbox"/> <input type="checkbox"/>
ALAN	ANA	CAIO	CARLA	GAEL	BIA
6	9	5	10	8	7

