



# ESCOLA ADVENTISTA




UNIDADE - IBIÚNA





## ROTEIRO 14 DE ESTUDOS – ENS. FUNDAMENTAL I - SEMANA: 20/07 A 24/07

<b>LINKS AULAS ONLINE:</b>	<b>Turma da manhã</b>
	Segunda-feira: 8h20 às 9h40 <a href="https://adventistas.zoom.us/j/99452752193?pwd=Ym0xUHNGdlyQVphOU5OZ1IHazdsdz09">https://adventistas.zoom.us/j/99452752193?pwd=Ym0xUHNGdlyQVphOU5OZ1IHazdsdz09</a>
	Terça-feira: 8h20 às 9h20 <a href="https://adventistas.zoom.us/j/98745111433?pwd=VG1xU2YyeFZCUS81NWRSUEhmb1pNdz09">https://adventistas.zoom.us/j/98745111433?pwd=VG1xU2YyeFZCUS81NWRSUEhmb1pNdz09</a>
	Quarta-feira: 8h20 às 9h20 <a href="https://adventistas.zoom.us/j/92491197558?pwd=ZllrMmpENURmZjJlWdG54Mk01U0Nwdz09">https://adventistas.zoom.us/j/92491197558?pwd=ZllrMmpENURmZjJlWdG54Mk01U0Nwdz09</a>
	Quarta-feira: 10h20 Cultura Geral (Pastor): <a href="https://adventistas.zoom.us/j/95563096876?pwd=M2pVSnNSWDNKMnFKcE84ZnpLcTBEQT09">https://adventistas.zoom.us/j/95563096876?pwd=M2pVSnNSWDNKMnFKcE84ZnpLcTBEQT09</a>
	Quinta-feira: 8h20 às 9h40 <a href="https://adventistas.zoom.us/j/95562600847?pwd=cXZHVWRDbVRiR1V3WWIBMnpkQT09">https://adventistas.zoom.us/j/95562600847?pwd=cXZHVWRDbVRiR1V3WWIBMnpkQT09</a>
Sexta-feira: 8h20 às 9h40 <a href="https://adventistas.zoom.us/j/97074400908?pwd=eWdsQVJoOTNoNms1SVRTSHBGeGlldz09">https://adventistas.zoom.us/j/97074400908?pwd=eWdsQVJoOTNoNms1SVRTSHBGeGlldz09</a>	

### SEGUNDA-FEIRA


TURMA: MATERNAL









AULA DO DIA	OBJETO DO CONHECIMENTO	ATIVIDADE	PROCEDIMENTO
<b>1ª AULA</b> ENSINO RELIGIOSO	Criação do Mundo: <b>Animais</b>	Videoaula  Atividade proposta na apostila: Pintura e colagem	 <ul style="list-style-type: none"><li>Assistir ao vídeo: <b>Deus criou os animais.</b> <a href="https://www.youtube.com/watch?v=T18iCK0mlk">https://www.youtube.com/watch?v=T18iCK0mlk</a></li><li><b>Leitura Complementar:</b> Bíblia para Crianças, páginas 17 a 19.</li></ul>
<b>2ª AULA</b> ESCUTA, FALA, PENSAMENTO E IMAGINAÇÃO	Tentativas de leitura  Prática de leitura: espontânea pelo aluno.	Leitura de imagens  Escuta  Interpretação	<ul style="list-style-type: none"><li>Aula online</li><li>Leia com seu filho.</li><li>Deixe que ele conte a história fazendo a leitura das imagens.</li><li>Participe na aula online.</li><li>Segue link: (Click duas vezes).</li></ul>  o-caracol-viajante-1 (2).pdf 

<b>3ª AULA</b> <b>ESCUTA, FALA, PENSAMENTO E IMAGINAÇÃO</b>	Interpretação textual	Interpretar o texto, respondendo às perguntas oralmente.	 <ul style="list-style-type: none"> <li>• Aula online.</li> <li>• Responder questionamentos referente a história do “Caracol Viajante”</li> </ul>
<b>4ª AULA</b> <b>ESPAÇOS, TEMPOS, QUANTIDADES, RELAÇÕES E TRANSFORMAÇÕES</b>	Conceitos matemáticos: Noções de velocidade: devagar e depressa 	Participação da aula online.	<ul style="list-style-type: none"> <li>• Aula online.</li> <li>• Exploração dos conceitos no livro: Caracol Viajante.</li> </ul> 
<b>5ª AULA</b> <b>INGLÊS</b>	Dog Cat	Videoaula 	<ul style="list-style-type: none"> <li>• Assistir à <b>videoaula</b>.</li> <li>• Videoaulas:</li> </ul> <p><a href="https://youtu.be/6tZ1IF04ez0">https://youtu.be/6tZ1IF04ez0</a></p> <p><a href="https://youtu.be/t8dhvSuiHb8">https://youtu.be/t8dhvSuiHb8</a></p>

**TERÇA-FEIRA**

**TURMA: MATERNAL**





AULA DO DIA	OBJETO DO CONHECIMENTO		ATIVIDADE	PROCEDIMENTO
<b>1ª AULA</b> <b>ENSINO RELIGIOSO</b>	Moças prudentes e moças tolas: Prudência	Leitura bíblica e oração. Participação da aula online.		<ul style="list-style-type: none"> <li>• Aula online.</li> <li>• Leitura Complementar: <b>Moças prudentes e moças tolas</b>. Bíblia ilustrada – Páginas 331 a 334.</li> </ul>

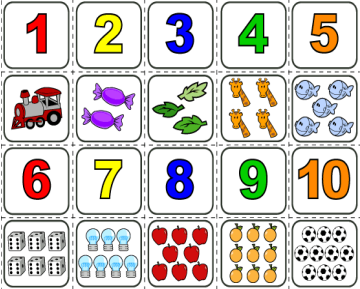


<p><b>2ª AULA</b> <b>ESCUTA, FALA, PENSAMENTO E IMAGINAÇÃO</b></p>	<p>Ampliação de vocabulário</p> <p>Articulação e sons de palavras (consciência fonológica) – dicção adequada</p>	<p>Participação da aula online</p> <p>Repetição de pronúncia correta de palavras</p> 	<ul style="list-style-type: none"> <li>• Aula online</li> <li>• Solicite a seu filho que repita as palavras aprendidas.</li> </ul>  	<p><b>CARACOL</b></p> <p><b>DEVAGAR</b></p> <p><b>RODOLFO</b></p> <p><b>ENCHENTE</b></p> <p><b>PAISAGEM</b></p> <p><b>BICHINHOS</b></p> <p><b>VAGA-LUME</b></p> <p><b>ABORRECE</b></p> <p><b>PRESSA</b></p>
<p><b>3ª AULA</b> <b>EU, O OUTRO E O NÓS</b></p>	<p>Valor das amizades</p>	<p>Tomada reflexiva. Conversação</p> 	<ul style="list-style-type: none"> <li>• Aula online.</li> <li>• Participação dos diálogos e propostas.</li> </ul>	
<p><b>4ª AULA</b> <b>ESPAÇOS, TEMPOS, QUANTIDADES, RELAÇÕES E TRANSFORMAÇÕES</b></p>	<p>Mastigação e Dentição</p> 	 <p>Leitura colagem</p>	<ul style="list-style-type: none"> <li>• Aula online</li> <li>• Para esta aula, seu filho precisará de uma foto, mostrando os dentinhos em um lindo sorriso. (Caso não consiga, pode desenhar)</li> <li>• Levar também o livro dos dinossauros.</li> </ul>	
<p><b>5ª AULA</b> <b>CORPO, GESTO E MOVIMENTO (ED. FÍSICA)</b> <b>Aula 1 – videoaula</b></p>	<p>Manipulação</p> <p>Noção espacial</p> <p>Coordenação motora</p>	<p>Pirâmide de copos</p> 	<ul style="list-style-type: none"> <li>• <b>Assistir à videoaula</b> <a href="https://youtu.be/UKD5XbE0W_I">https://youtu.be/UKD5XbE0W_I</a></li> </ul> <p>● <b>Material:</b> Copos plásticos ou copos descartáveis, bola de meias ou outro tipo de bola e garrafas pet.</p> <p>● <b>Atividade:</b> A criança deverá correr o circuito em ziguezague levando um copo por vez para montar a pirâmide. Depois que a pirâmide estiver pronta, a criança deverá</p>	

			se posicionar no lugar mais distante e arremessar a bola até derrubar todos os copos.
<b>Aula 2 – online</b>	Aula síncrona	Assistir a aula pelo aplicativo Zoom.	<ul style="list-style-type: none"> <li>• Aula Online:</li> <li>• Professor especialista.</li> </ul>


QUARTA-FEIRA





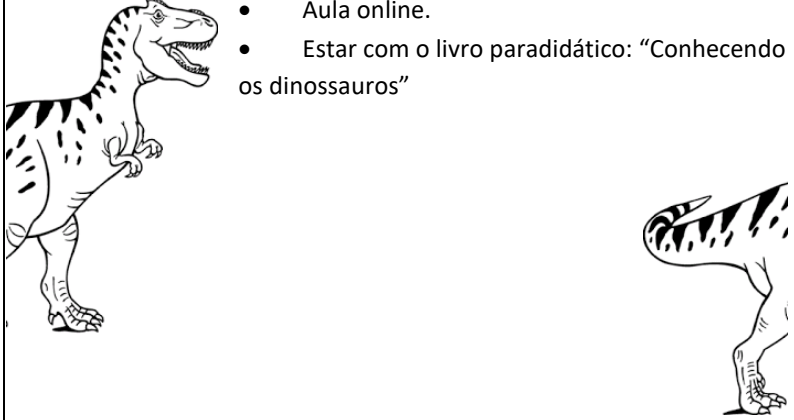
TURMA: MATERNAL







AULA DO DIA	OBJETO DO CONHECIMENTO	ATIVIDADE	PROCEDIMENTO
<b>1ª AULA</b> <b>ENSINO RELIGIOSO</b>	Criação do Mundo: <b>Animais</b>	Vídeo 	<ul style="list-style-type: none"> <li>• Assistir ao vídeo: <b>Muito bom</b>  <a href="https://www.youtube.com/watch?v=QyiNcEPPb5o">https://www.youtube.com/watch?v=QyiNcEPPb5o</a></li> <li>• <b>Leitura Complementar:</b> Bíblia para Crianças, páginas 17 a 19</li> </ul>
<b>2ª AULA</b> <b>ESCUITA, FALA,</b> <b>PENSAMENTO E</b> <b>IMAGINAÇÃO</b>	Vogal E e U Grafismo das vogais 	Aula online.  Grafismo: - No ar, - Na mesa - No prato de fubá / areia - No chão	<ul style="list-style-type: none"> <li>• Participar da <b>aula online</b>.</li> <li>• Aula online: Ter um recipiente plano com farinha, fubá <b>ou</b> areia.</li> <li>• Escrever a letra conforme a professora solicitar.</li> </ul> Fazer o contorno das letras no chão, com fita crepe ou outro material, solicitar que caminhem nela.  

<b>3ª AULA</b> <b>ESPAÇOS, TEMPOS, QUANTIDADES, RELAÇÕES E TRANSFORMAÇÕES</b>	Relação numeral quantidade.  Números e operações: Sequência numérica – 1 a 10.	Participar da aula online  Contagem oral	<ul style="list-style-type: none"> <li>Aula online.</li> </ul> 
<b>4ª AULA</b> <b>CORPO, GESTO E MOVIMENTO</b>	Coordenação motora fina	 Percorrendo caminhos predeterminados.	<ul style="list-style-type: none"> <li>Aula online.</li> <li>Livro paradidático: Conhecendo os dinossauros, página 45.</li> </ul> 
<b>5ª AULA</b> <b>TRAÇOS, SONS, CORES E FORMAS</b>  <b>(MUSICALIZAÇÃO)</b>	Propriedades do Som (Intensidade)	Videoaula e aula síncrona  Sons da cigarra (forte) e da abelha (fraco).	<ul style="list-style-type: none"> <li>Assistir à <b>videoaula: Animais do Jardim - Abelha e Cigarra</b>  <a href="https://youtu.be/SSG2tD7egE4">https://youtu.be/SSG2tD7egE4</a></li> <li>Mais atividades na aula síncrona</li> </ul> <p>Obs.: Para essa aula vamos usar o ganzá ou a maraca (feito nas aulas anteriores)</p> <p>Para quem ainda não fez o ganzá segue o link  <a href="https://www.youtube.com/watch?v=PazEWi6xnrU">https://www.youtube.com/watch?v=PazEWi6xnrU</a></p>

**QUINTA-FEIRA**
**TURMA: MATERNAL**

AULA DO DIA	OBJETO DO CONHECIMENTO	ATIVIDADE	PROCEDIMENTO
<b>1ª AULA</b> <b>ENSINO RELIGIOSO</b>	A ovelha perdida  Segurança	Leitura bíblica e oração.  Participação da aula online.	<ul style="list-style-type: none"> <li>Aula online.</li> <li>Leitura Complementar: <b>A ovelha perdida</b>. Bíblia ilustrada – Páginas 335 e 336.</li> </ul> 

<p><b>2ª AULA</b>  <b>ESCUA, FALA, PENSAMENTO E IMAGINAÇÃO</b></p>	<p>Texto Informativo:  Conhecendo os dinossauros</p>	<p>Escuta de informações.  Fechamento do livro.</p> 	<ul style="list-style-type: none"> <li>• Aula online</li> <li>• Participar com seu livro: <b>Conhecendo os dinossauros</b></li> </ul>
<p><b>3ª AULA</b>  <b>EU, O OUTRO E O NÓS</b></p>	<p>Sentimentos</p>	<p>Tomada reflexiva</p>	<ul style="list-style-type: none"> <li>• Participar da aula online.</li> </ul> 
<p><b>4ª AULA</b>  <b>ESPAÇOS, TEMPOS, QUANTIDADES, RELAÇÕES E TRANSFORMAÇÕES</b></p>	<p>Conceitos matemáticos: SOBE e DESCE</p>	<p>Aula prática:  Subir e descer do sofá.</p> 	<ul style="list-style-type: none"> <li>• Participação das propostas feitas pela professora na aula online.</li> </ul>
<p><b>5ª AULA</b>  <b>TRAÇOS, SONS, CORES E FORMAS</b></p>	<p>Pintura de desenho preestabelecido</p>	<p>Pintura com giz de cera.</p> 	<ul style="list-style-type: none"> <li>• Aula online.</li> <li>• Estar com o livro paradidático: “Conhecendo os dinossauros”</li> </ul> 

AULA DO DIA	OBJETO DO CONHECIMENTO	ATIVIDADE	PROCEDIMENTO
<b>1ª AULA</b> <b>EU, O OUTRO E O NÓS</b>	Sentimentos	Vídeo Mímicas Jogos dos sentimentos	<ul style="list-style-type: none"> <li>Acompanhar a aula <a href="#">online</a>.</li> <li>Assistir ao <a href="https://www.youtube.com/watch?v=L64L6cNneuY">vídeo</a>:</li> </ul> 
<b>2ª AULA</b> <b>ESCUTA, FALA, PENSAMENTO E IMAGINAÇÃO</b>	Sequência lógica: início, meio e fim	Reconto de história 	<ul style="list-style-type: none"> <li>Aula online.</li> </ul> <b>“O caracol Viajante”</b> 
<b>3ª AULA</b> <b>CORPO, GESTO E MOVIMENTO</b>	Movimentos de reorganização neurológica  Movimentos: rolar, engatinhar, andar, correr, pular.	Realização de movimentos de imitação de animais. 	<ul style="list-style-type: none"> <li>Assista a <a href="https://youtu.be/HxHZBQbMpAw">videoaula</a>: <b>Imitando os movimentos dos animais</b></li> <li><a href="#">Participação da aula online.</a></li> </ul>
<b>4ª AULA</b> <b>ESPAÇOS, TEMPOS, QUANTIDADES, RELAÇÕES E TRANSFORMAÇÕES</b>	Numeral 5 	Grafismo: - No ar, - Na mesa - No prato fubá - No chão 	<ul style="list-style-type: none"> <li>Aula online: Ter um recipiente plano com farinha, fubá <b>ou</b> areia.</li> <li>Escrever o número conforme a professora solicitar.</li> </ul> Fazer o contorno do número no chão, com fita crepe ou outro material, solicitar que caminhem nele.

				
<p><b>5ª AULA</b> <b>TRAÇOS, SONS,</b> <b>CORES E FORMAS</b></p>	<p>Releitura de obras de arte</p> <p>Percepção na produção plástica: Desenho e pintura</p> <p>Artista em estudo: Tarsila do Amaral Obra: A Família</p>	<p>Videoaula Registro de ideias: Pintura a guache</p> 	<ul style="list-style-type: none"> <li>Assista à <b>videoaula</b>: Tarsila do Amaral</li> </ul> <p><a href="https://youtu.be/j2Xw1cApq84">https://youtu.be/j2Xw1cApq84</a></p> <ul style="list-style-type: none"> <li>Para aula online, o aluno precisará de uma folha para desenhar.</li> </ul>	

### Observações:

1. As Atividades e Trabalhos devem ser bem elaborados, seguindo os critérios estipulados acima.
2. As dúvidas poderão ser tiradas pelo e-mail ou pelo WhatsApp da Escola.
3. Os Arquivos estarão disponíveis no site da Escola, na plataforma da CPB, enviados por e-mail e através da linha de transmissão da Escola.
4. Site da Escola: [ibiuna.ea.org.br](http://ibiuna.ea.org.br)
5. Portal CPB: [cpbedu.me](http://cpbedu.me)
6. E-mail da professora: [isis.campos@ucb.org.br](mailto:isis.campos@ucb.org.br)



## **RELAÇÃO DE VIDEOAULAS – MATERNAL – ROTEIRO 14**

<b><u>DIAS</u></b>	<b><u>CAMPO</u></b>	<b><u>LINK</u></b>
<b>2ª feira</b>	<b>RELIGIÃO</b>	<a href="https://www.youtube.com/watch?v=T18liCK0mlk">https://www.youtube.com/watch?v=T18liCK0mlk</a>
	<b>INGLÊS</b>	<a href="https://youtu.be/6tZ1IF04ez0">https://youtu.be/6tZ1IF04ez0</a> <a href="https://youtu.be/t8dhvSuiHb8">https://youtu.be/t8dhvSuiHb8</a>
<b>3ª feira</b>	<b>CORPO, GESTOS E MOVIMENTOS (EDUCAÇÃO FÍSICA)</b>	<a href="https://youtu.be/UKD5XbE0W_I">https://youtu.be/UKD5XbE0W_I</a>
<b>4ª feira</b>	<b>RELIGIÃO</b>	<a href="https://www.youtube.com/watch?v=QyiNcEPPb5o">https://www.youtube.com/watch?v=QyiNcEPPb5o</a>
	<b>TRAÇOS, SONS, CORES E FORMAS MUSICALIZAÇÃO</b>	<a href="https://youtu.be/SSG2tD7egE4">https://youtu.be/SSG2tD7egE4</a>
<b>6ª feira</b>	<b>EU, O OUTRO E O NÓS</b>	<a href="https://www.youtube.com/watch?v=L64L6cNneuY">https://www.youtube.com/watch?v=L64L6cNneuY</a>
	<b>CORPO, GESTOS E MOVIMENTOS</b>	<a href="https://youtu.be/HxHZBQbMpAw">https://youtu.be/HxHZBQbMpAw</a>
	<b>TRAÇOS, SONS, CORES E FORMAS</b>	<a href="https://youtu.be/j2Xw1cApg84">https://youtu.be/j2Xw1cApg84</a>