



ROTEIRO 30 DE ESTUDOS – ENS. FUNDAMENTAL I - SEMANA: 16/11 A 20/11

LINKS AULAS ONLINE:	Turma da manhã
	Segunda-feira: 8h20 às 9h40 https://adventistas.zoom.us/j/86127810316?pwd=ZTBLUTJIWEZCYm9GY3IwaDZJNHBkdz09
	Terça-feira: 8h20 às 9h20 https://adventistas.zoom.us/j/81376402244?pwd=c2Y3VEY5bGxQUFNXbjFnczZqTVovZz09
	Quarta-feira: 8h20 às 9h20 https://adventistas.zoom.us/j/82170587298?pwd=bWljSCsvVNLZ2xkTDloZjVaMkQ3Zz09
	Quarta-feira: 10h20 Cultura Geral (Pastor): https://adventistas.zoom.us/j/81317490402?pwd=dzhGZ1dTdTNRaUVKWjRQWTVJeGtFdz09
	Quinta-feira: 8h20 às 9h40 https://adventistas.zoom.us/j/88555539318?pwd=ejV1cXh1TW8yTldlZU9sSnlhVIJWQT09
	Sexta-feira: 8h20 às 9h40 FERIADO

NOITE DO PIJAMA E DIA DO AMIGO

18/11 - Das 19h às 20h

Link de acesso – Professora Isis

<https://adventistas.zoom.us/j/87877712299?pwd=SVdqcHVUuzV0VnBpOTF6MCG9sU0RFUT09>


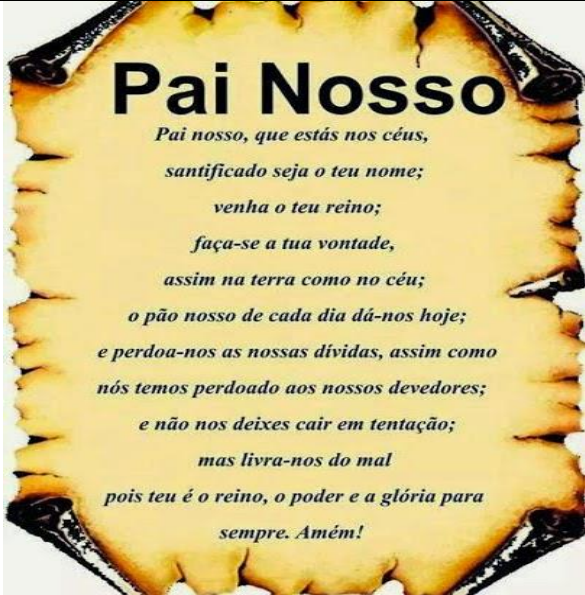





Venham se divertir comigo!!!!

VOCÊ PODE CONVIDAR UM AMIGO PARA PARTICIPAR DESTA DIVERTIDA NOITE.



- ✓ **ENFEITE UM CANTINHO NA SUA CASA, PODE FAZER BARRACA.**
- ✓ **VISTA SEU MELHOR PIJAMA, VAMOS JUNTOS NOS DIVERTIR.**
- ✓ **NÃO ESQUEÇA DE TRAZER A PIPOCA E O SUCO PARA FAZER UM LANCHINHO.**



AULA DO DIA	OBJETO DO CONHECIMENTO	PROCEDIMENTO / ATIVIDADE
<p>1ª AULA</p> <p>ENSINO RELIGIOSO</p>	<p>Jesus deseja falar conosco e nos ouvir</p> <p>Oração</p> 	<ul style="list-style-type: none"> Assistir à videoaula: Jesus deseja falar conosco e nos ouvir: oração https://youtu.be/Rty1f_wMikI Participação da aula online. Leitura Complementar: Bíblia Sagrada, Mateus 6: 5-13. Ajude seu filho a perceber que Jesus deseja falar conosco e nos ouvir, sabendo que Ele realmente nos ouve. Ensine que a oração é uma forma de falarmos com Deus e que podemos usar este recurso diariamente. <p>Aventuras Bíblicas, página 35 e lápis para colorir.</p> 
<p>2ª AULA</p> <p>ESCUITA, FALA, PENSAMENTO E IMAGINAÇÃO</p>	<p>Tentativas de leitura</p> <p>Prática de leitura espontânea pelo aluno.</p> 	<ul style="list-style-type: none"> Aula online. Leitura de imagem. Escuta. Interpretação. Leia com seu filho. Deixe que ele conte a história fazendo a leitura das imagens. Segue PDF em anexo.    <ul style="list-style-type: none"> Assistir à videoaula: Saúde, respeito ao próprio corpo https://youtu.be/l0QgJA3UOTY Participação da aula online. Tomadas reflexivas. <p>• Pintura.</p> 

- Abrir a apostila na **ficha 63 e 64**. Leitura das vogais.



3ª AULA

ESCUITA, FALA, PENSAMENTO E IMAGINAÇÃO

Ampliação do vocabulário:
Articulação e sons de palavras
(consciência fonológica) - Sonoridade e dicção



- Participação da aula online.
- Repetição de palavras.



HIGIENE
EXERCÍCIO
DESCANSO
LUZ SOLAR
ÁGUA
ALIMENTAÇÃO
SAUDÁVEL
AR PURO
CONFIANÇA EM DEUS

4ª AULA

ESPAÇOS, TEMPOS, QUANTIDADES, RELAÇÕES E TRANSFORMAÇÕES

Calendário: O ontem, o hoje e o amanhã.



- Acompanhar a aula online.
Previsão do antes, do agora e do depois.
Realização da atividade proposta pela professora.

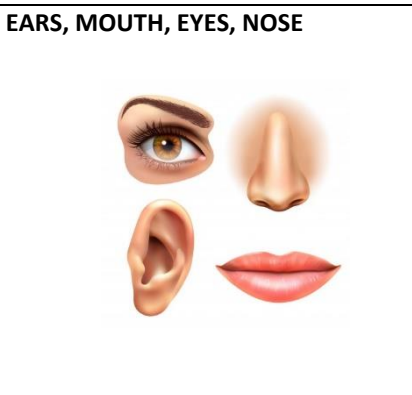
Novembro 2020						
Domingo	Segunda	Terça	Quarta	Quinta	Sexta	Sábado
1	2	3	4	5	6	7
8	9	10	11	12	13	14
15	16	17	18	19	20	21
22	23	24	25	26	27	28
29	30					

- Jogos e brincadeiras.
- Organizar do menor para o maior e do maior para o menor.











5ª AULA





INGLÊS
(ESTA AULA OCORRERÁ DE ACORDO COM O HORÁRIO DA ESCOLA LOCAL)

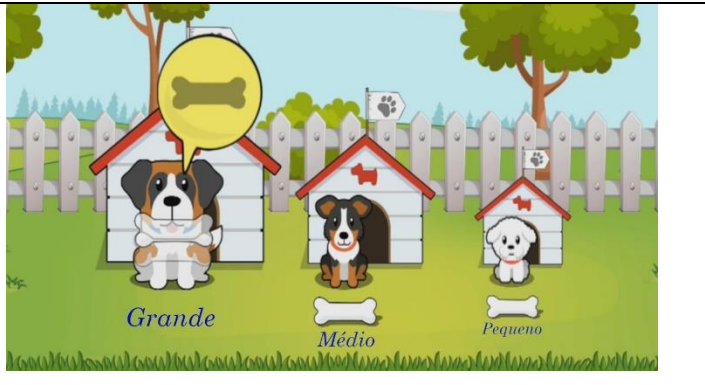











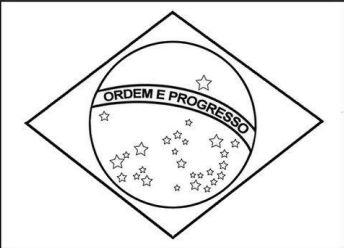
- Assistir à **videoaula**: EARS, MOUTH, EYES, NOSE
<https://youtu.be/GArKs1RUeEo>





AULA DO DIA	OBJETO DO CONHECIMENTO	
<p data-bbox="152 201 248 225">1ª AULA</p> <p data-bbox="91 264 304 288">ENSINO RELIGIOSO</p>	<p data-bbox="331 201 716 225">Dormindo com os leões: Confiança</p> 	<ul style="list-style-type: none"> ➔ Aula online. ➔ Tomada reflexiva. ➔ Paradidático: Aventuras bíblicas –Dormindo com os leões, página 30. ➔ Leitura Complementar: Bíblia para crianças, páginas 257 a 261. ➔ Para esta aula, abrir o Paradidático: Aventuras bíblicas, página 30. ➔ Assistir à videoaula: Confiança em Deus https://youtu.be/8mbjj1vA2NU  
<p data-bbox="152 823 248 847">2ª AULA</p> <p data-bbox="91 887 304 975">ESCUITA, FALA, PENSAMENTO E IMAGINAÇÃO</p>	<p data-bbox="331 823 492 847">Vogal O, U e A</p> 	<ul style="list-style-type: none"> • Assistir à videoaula: Vogais A, O e U https://youtu.be/6JV0kDtb9A0 • Participação da aula online. • Atividades propostas pela professora. <ul style="list-style-type: none"> ➔ Para esta aula, abrir a apostila na ficha 65. ➔ O aluno precisará do alfabeto móvel. 

<p>3ª AULA</p> <p>EU, O OUTRO E O NÓS</p>	<p>Saúde, respeito ao próprio corpo</p>	<div style="display: flex; align-items: center;">  <ul style="list-style-type: none"> • Participação da aula online. • Tomadas reflexivas. • Descobertas. • Pintura. </div> <p style="text-align: center;">→ Abrir a apostila na ficha 62.</p> 
<p>4ª AULA</p> <p>ESPAÇOS, TEMPOS, QUANTIDADES, RELAÇÕES E TRANSFORMAÇÕES</p>	<p>Percepção visual</p>	<ul style="list-style-type: none"> • Participar da aula online. • Experimentos e descobertas. • Leitura de imagem. • Identificação de detalhes que compoem uma cena. <p style="text-align: center;">→ Para esta aula, abrir o paradidático Aventuras bíblicas na página 31.</p> 
<p>5ª AULA</p> <p>CORPO, GESTO E MOVIMENTO (ED. FÍSICA)</p> <p>Aula 1 – videoaula</p>	<p>Coordenação Motora, Equilíbrio, Força nos membros inferiores.</p>	<p>Assistir à videoaula: Terra à Vista https://youtu.be/PAwhtsHiOnY</p> <p>Materiais: Um tapete ou colchonete.</p> <p>Atividade: O aluno estará de forma imaginária em uma ilha e terá cinco comandos. A cada comando o aluno mudará de movimento.</p> <p>No primeiro comando, o professor dirá: PIRATA - correr com um pé só.</p> <p>No segundo: NAVEGANDO - correr livremente.</p> <p>No terceiro: TEMPESTADE - andar agachado.</p> <p>No quarto: TERRA À VISTA - dar um passo à frente e encostar o joelho no chão.</p> <p>No quinto: TUBARÃO - pular no colchonete ou tapete que representará a ilha imaginária.</p> <p>Por último: usar travesseiros em volta da ilha, aumentando o grau de dificuldade - e saltar no colchonete ou tapete sem tocar nos travesseiros.</p>
<p>Aula 2 – online (ESTA AULA OCORRERÁ DE ACORDO COM O HORÁRIO DA ESCOLA LOCAL)</p>	<p>Aula síncrona</p>	<ul style="list-style-type: none"> • Aula online. • Professor especialista. • Assistir a aula pelo aplicativo Zoom

AULA DO DIA	OBJETO DO CONHECIMENTO	PROCEDIMENTO
<p>1ª AULA</p> <p>ENSINO RELIGIOSO</p>	<p>A Bíblia: uma carta especial de Deus</p> 	 <ul style="list-style-type: none"> Assistir à videoaula: A Bíblia: uma carta especial de Deus https://youtu.be/rtofbdz0C8 Aula online. <p>Leitura Complementar: Bíblia Sagrada, II Timóteo 3: 16 – 17.</p> <p>→ Fale ao seu filho que a Bíblia é um dos meios que Deus usa para falar conosco.</p> 
<p>2ª AULA</p> <p>ESCUA, FALA, PENSAMENTO E IMAGINAÇÃO</p>	<p>Tentativa de leitura</p> <p>Letra inicial e final</p>	<ul style="list-style-type: none"> Participar da aula online. Leitura.  <p>→ Para esta aula, abrir a apostila na ficha 64.</p>

<p>3ª AULA</p> <p>ESPAÇOS, TEMPOS, QUANTIDADES, RELAÇÕES E TRANSFORMAÇÕES</p>	<p>Unidade de medidas - dimensões: Tamanho</p>	<ul style="list-style-type: none"> Assistir à videoaula: Dimensões- tamanho https://youtu.be/x0-0YExvV3E Participação da aula online. Experimentos e descobertas. 	
<p>4ª AULA</p> <p>CORPO, GESTO E MOVIMENTO</p>	<p>Movimentos corporais</p> 	<ul style="list-style-type: none"> Assistir à videoaula: Movimentos corporais https://youtu.be/axxD8I04wtE Participação da aula online. Atividades de movimentos. Imitação de prática esportiva. <ul style="list-style-type: none"> ➔ Para esta aula o aluno precisará de bolas ou caso não tenha, bichinho de pelúcia, uma raquete ou uma feita de papelão e um balde grande. 	
<p>5ª AULA</p> <p>TRAÇOS, SONS, CORES E FORMAS</p> <p>(MUSICALIZAÇÃO) (ESTA AULA OCORRERÁ DE ACORDO COM O HORÁRIO DA ESCOLA LOCAL)</p>	<p>Cup Song</p> 	<ul style="list-style-type: none"> Assistir à videoaula: Cup Song https://youtu.be/MJcg9tWwHUg Assistir a aula online. Desenvolver mais atividades de pulsação com o professor(a). <p>Material necessário: 1 copo de plástico.</p>	

AULA DO DIA	OBJETO DO CONHECIMENTO	PROCEDIMENTO	
<p>1ª AULA</p> <p>ENSINO RELIGIOSO</p>	<p>Jonas e o grande peixe: Obediência</p> 	<ul style="list-style-type: none"> • Aula online. • Tomada reflexiva. • Paradidático: Aventuras bíblicas – Jonas e o grande peixe, páginas 32 e 33. • Leitura Complementar: Bíblia para crianças, páginas 237 a 244. <p>➔ Para esta aula, abrir o Paradidático: Aventuras bíblicas, páginas 32 e 33.</p>	
<p>2ª AULA</p> <p>ESCUA, FALA, PENSAMENTO E IMAGINAÇÃO</p>	<p>Interpretação textual</p> 	 <ul style="list-style-type: none"> • Assistir à aula online. • Ouvir narrativas com atenção, tendo concentração por alguns minutos. • Participar das propostas. • Respostas orais às perguntas, da história: OLHA O VÍRUS, CORRE! • Desenho. 	
<p>3ª AULA</p> <p>EU, O OUTRO E O NÓS</p>	<p>Dia da Bandeira Nacional – 19/11</p> 	<ul style="list-style-type: none"> • Participação da aula online. • Tomadas reflexivas. • Pintura. <p>➔ Para este dia todos os alunos deverão vestir-se com a camiseta verde amarela, caso tenham.</p> <p>➔ Xerocopiar ou reproduzir o desenho da bandeira em anexo, para a criança pintar com guache. Cores: verde, amarela, azul e branca.</p>	

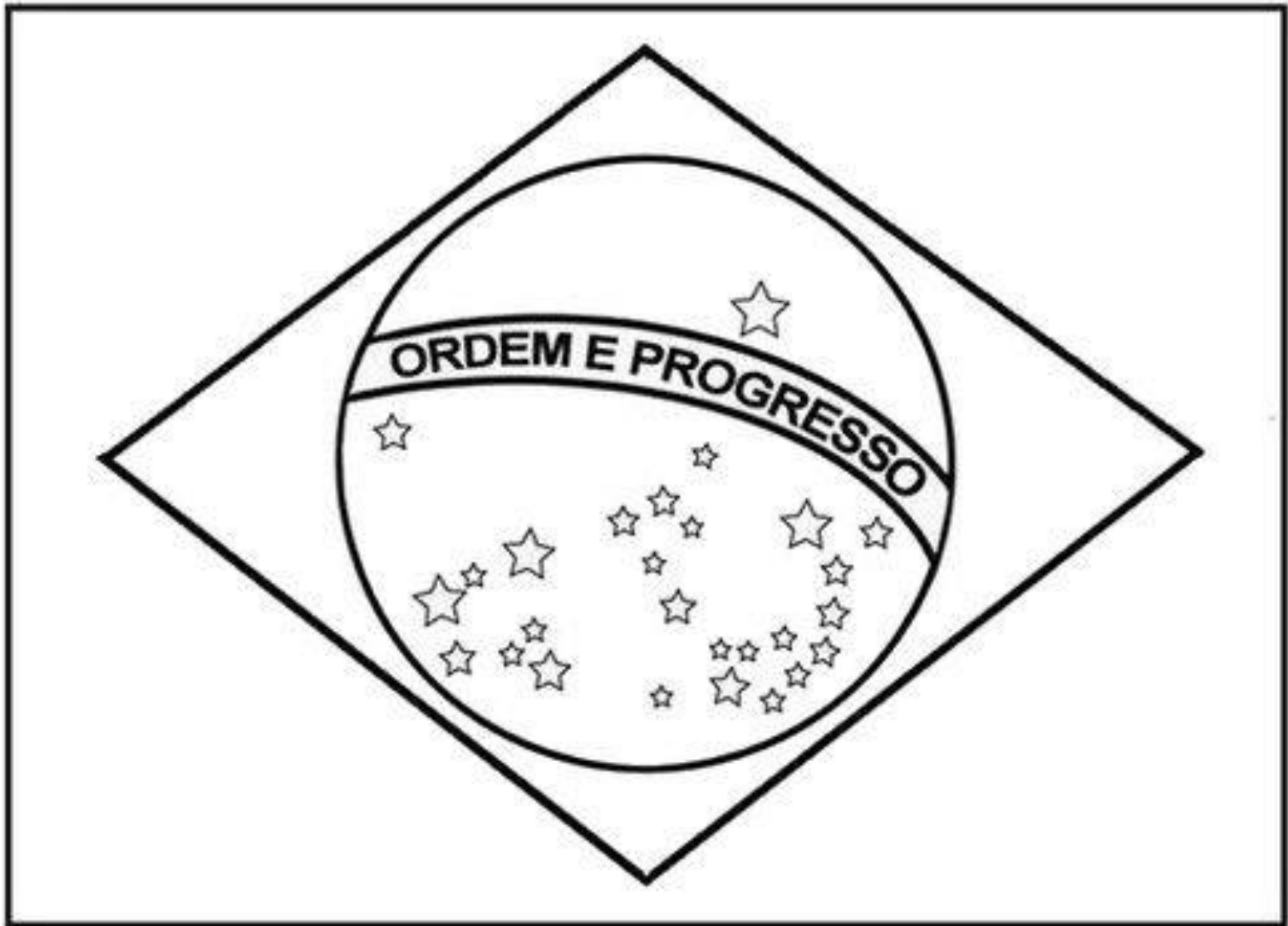
<p>4ª AULA</p> <p>ESPAÇOS, TEMPOS, QUANTIDADES, RELAÇÕES E TRANSFORMAÇÕES</p>	<ul style="list-style-type: none"> • Classificação 	<ul style="list-style-type: none"> • Participação da aula online. • Experimentos e descobertas. • Percepção visual. 	
<p>5ª AULA</p> <p>TRAÇOS, SONS, CORES E FORMAS</p>	<p>Arte de pintar</p> 	<ul style="list-style-type: none"> • Participação da aula online. • Pintura. <p>Para esta aula, seu filho precisará do paradidático: Aventuras Bíblicas, página 33 e lápis para colorir, guache ou giz de cera.</p>	

SEXTA -FEIRA		MATERNAL
AULA DO DIA	OBJETO DO CONHECIMENTO	PROCEDIMENTO
	FERIADO	FERIADO

Observações:

1. As Atividades e Trabalhos devem ser bem elaborados, seguindo os critérios estipulados acima.
2. As dúvidas poderão ser tiradas pelo e-mail ou pelo WhatsApp da Escola.
3. Os Arquivos estarão disponíveis no site da Escola, na plataforma da CPB, enviados por e-mail e através da linha de transmissão da Escola.
4. Site da Escola: ibiuna.ea.org.br
5. Portal CPB: cpbedu.me
6. E-mail da professora: isis.campos@ucb.org.br

ANEXO



RELAÇÃO DE VIDEOAULAS e VÍDEOS MATERNAL / ROTEIRO 30

<u>DIAS</u>	<u>CAMPO</u>	<u>LINK</u>
2ª feira	RELIGIÃO	https://youtu.be/Rty1f_wMikI
	INGLÊS	https://youtu.be/GArKs1RUeEo
3ª feira	ESCUITA, FALA, PENSAMENTO E IMAGINAÇÃO	https://youtu.be/6JV0kDtb9A0
	CORPO, GESTOS E MOVIMENTOS (EDUCAÇÃO FÍSICA)	https://youtu.be/pAwhtsHiOnY
4ª feira	RELIGIÃO	https://youtu.be/rtofbwDz0C8
	ESPAÇOS, TEMPOS, QUANTIDADES, RELAÇÕES E TRANSFORMAÇÕES	https://youtu.be/x0-0YExvV3E
	CORPO, GESTO E MOVIMENTO	https://youtu.be/axxD8l04wtE
	TRAÇOS, SONS, CORES E FORMAS (Musicalização)	https://youtu.be/MJcg9tWwHUg
6ª feira	EU, O OUTRO E O NÓS	https://youtu.be/l0QgJA3UOTY
	CORPO, GESTOS E MOVIMENTOS	https://youtu.be/8mbjj1vA2NU