

ROTEIRO DE ESTUDOS 37 – EDUCAÇÃO INFANTIL – PRÉ II - SEMANA 08/11 a 12/11

OBS.: OS LINKS DAS AULAS ONLINE ESTÃO DISPONÍVEIS NA PLATAFORMA E-CLASS.

HORÁRIO	SEG	TER	QUA	QUI	SEX
1ª AULA	ER	ER	EF	EF	EF
2ª AULA	ET	ET	ET	ET	ET
INTERVALO					
3ª AULA	EF	EF	TS	TS	EF
4ª AULA	EO	EO	CG	EO	CG
5ª AULA	INGLÊS	CG – ED. FÍS.	TS - MÚSICA	CG	CULTURA GERAL

LEGENDA
EO – O EU, O OUTRO E O NÓS
CG – CORPO, GESTOS E MOVIMENTO
ER – ENSINO RELIGIOSO
ET – ESPAÇOS, TEMPOS, QUANTIDADES, RELAÇÕES E TRANSFORMAÇÕES
TS – TRAÇOS, SONS CORES E FORMAS
EF – ESCUTA, FALA, PENSAMENTO E IMAGINAÇÃO

TURMA: PRÉ II

APOIO DA FAMÍLIA:

2ª-FEIRA

- Moças prudentes e moças tolas. Bíblia, pp. 331 a 334. Assistir ao vídeo: <https://www.youtube.com/watch?v=uWFv8CSrHVk>
- Assistir ao vídeo: **os heróis da floresta**- <https://www.youtube.com/watch?v=bG--i2Vuef8>
- Ficha 24. Ter o livro em mãos.
- TENTATIVAS DE LEITURA PRÁTICA DE LEITURA ESPONTÂNEA PELO ALUNO: Livro: **A Natureza**. Leia com seu filho. Deixe-o contar a história a partir das imagens.
- Ficha 25. Ter o livro em mãos- **HERÓI**.

3ª-FEIRA

- O vento e o mar obedecem a Jesus. Bíblia, pp. 341 e 344. Assistir ao vídeo: https://www.youtube.com/watch?v=sl-zhfBGO_U
- Assistir ao vídeo: **A bíblia palavra de vida**- https://www.youtube.com/watch?v=eCP_WXzKahc
- Ficha 26. Ter o livro em mãos.

- Anexo 3- ter o anexo em mãos- **Palavras com B.**
- Assistir ao vídeo: **Heróis de hoje-** <https://www.youtube.com/watch?v=qgGhh9r47xg>
- Ficha 27. Ter o livro em mãos.

4ª-FEIRA

- Ele não está aqui. Bíblia, pp. 373 a 377.
- Ficha 28. Ter o livro em mãos- **Herói de verdade.**
- Roda de conversa: Não devemos destruir a natureza que Jesus criou. Apresente o vídeo de aves em extinção-<https://www.pensamentoverde.com.br/meio-ambiente/lista-de-aves-brasileiras-ameacadas-de-extincao/>
- Ficha 29. Ter o livro em mãos. Apresentar o vídeo: A história de Santos Dumond- <https://www.youtube.com/watch?v=a2mEgiMaSag>
- Brincadeira do pause: https://www.youtube.com/watch?v=l3f_WgihQJ0




5ª-FEIRA


- O bom samaritano. Aventuras Bíblicas, pp. 32 e 33. Assistir ao vídeo: <https://www.youtube.com/watch?v=EGYAk6kK6Wc&t=1s>
- Ficha 30. Ter o livro em mãos- **PESQUISA.**
- Roda de conversa: Profissões. Apresentar o vídeo: De onde vem o avião (Alberto Santos Dumond)- KIKA https://www.youtube.com/watch?v=ghZAx7q_45Q
- Anexo 2- ter o anexo em mãos- **PROFISSÕES.**
- Apresente o vídeo de algumas invenções de Thomas Edson: <https://www.youtube.com/watch?v=iAAIbmL6AxM>
- **Arte com elementos da natureza** no caderno de desenho- Anexo 5 – ter o caderno e anexo em mãos.

6ª-FEIRA

- Jesus cura o paralítico. Aventuras Bíblicas, pp. 38 e 39 - Assistir ao vídeo: <https://www.youtube.com/watch?v=8-pZR5S98uQ>
- Anexo 1- ter o anexo em mãos- **Letra H.**
- Brincadeira do pule e pare: https://www.youtube.com/watch?v=wiOyoY_WOfA
- Recapitule a História do herói José da Bíblia e depois pinte, recorte e monte o desenho de José e sua Túnica. Anexo 4- Ter o anexo em mãos.

SEG	TER	QUA	QUI	SEX
ANO BÍBLICO Moças prudentes e moças tolas Bíblia, pp. 331 a 334.	ANO BÍBLICO O vento e o mar obedecem a Jesus Bíblia, pp. 341 e 344.	ANO BÍBLICO Ele não está aqui Bíblia, pp. 373 a 377.	ANO BÍBLICO O bom samaritano Aventuras Bíblicas, pp. 32 e 33.	Aventuras bíblicas – págs. 30 e 31- A semente de mostarda

CAMPO DE EXPERIÊNCIA	OBJETO DO CONHECIMENTO	ATIVIDADES / PROCEDIMENTOS TRABALHADOS POR TEMAS
ENSINO RELIGIOSO	E.R: Solidariedade, Amizade, Confiança	 <p>TEMA: TEMA: PARADIDÁTICO – A NATUREZA</p> <p>Hora da Leitura Livro: A NATUREZA TENTATIVAS DE LEITURA PRÁTICA DE LEITURA ESPONTÂNEA PELO ALUNO.</p> <ul style="list-style-type: none"> • Leitura espontânea. • Sons. • Vocabulário. • PDF:  <p>A NATUREZA, JANE PRADO.pdf</p> <p>Texto coletivo sobre a “A NATUREZA”.</p> <ul style="list-style-type: none"> • Escrita espontânea. • Criatividade. • Vocabulário.  <p>Arte com elementos da natureza</p> <ul style="list-style-type: none"> • Colagem/desenho • Coordenação motora. • Percepção visual.
ESCUTA, FALA, PENSAMENTO E IMAGINAÇÃO 2 aulas	E.F: Ampliação do vocabulário, consciência fonológica, consciência de sons e palavras, Sons das palavras, tentativas de leitura. Consciência fonológica: articulação de sons e palavras, Sonoridade e dicção, Significado e origem das palavras, Prática de leitura: educador, compartilhada e espontânea pelo aluno.	
ESPAÇOS, TEMPOS, QUANTIDADES, RELAÇÕES E TRANSFORMAÇÕES	E.T: Quantidade, seriação, classificação, raciocínio, memorização, resolução de problemas.	

		<p>ANEXO 5</p> 
<p>O EU, O OUTRO E O NÓS</p>	<p>E.O: Roda de conversa, heróis Cooperação, respeito, preservação da natureza.</p>	<p>Música</p> <ul style="list-style-type: none"> • Expressão corporal. • Assistir ao vídeo: https://www.youtube.com/watch?v=oM3TMXIKb8
<p>CORPO, GESTO E MOVIMENTO</p> <p>2 aulas</p>	<p>C.G: Coordenação motora, lateralidade, equilíbrio, noção do espaço, atenção</p>	<p>Brincadeira: corre cotia.</p> <ul style="list-style-type: none"> • Coordenação motora. • Expressão corporal
<p>TRAÇOS, SONS, CORES E FORMAS</p> <p>1 aula</p>	<p>TS: Pintura, recorte e colagem</p>	

CAMPO DE EXPERIÊNCIA	OBJETO DO CONHECIMENTO	ATIVIDADES / PROCEDIMENTOS TRABALHADOS POR TEMAS
<p>ENSINO RELIGIOSO</p>	<p>E.R: liberdade, coragem</p>	<p>TEMA: Palavra HEROÍ</p> <p>FICHA 25</p> <ul style="list-style-type: none"> • Coordenação motora. • Palavra HERÓI (SIGNIFICADO) • Vocabulário • Hipóteses
<p>ESCUITA, FALA, PENSAMENTO E IMAGINAÇÃO</p> <p>3 aulas</p>	<p>E.F: Ampliação do vocabulário, rimas, consciência fonológica, consciência de sons e palavras, Sons das palavras, tentativas de leitura. Consciência fonológica: articulação de sons e palavras, Sonoridade e dicção, Significado e origem das palavras, Prática de leitura: educador, compartilhada e espontânea pelo aluno. Gênero textual</p>	

<p>ESPAÇOS, TEMPOS, QUANTIDADES, RELAÇÕES E TRANSFORMAÇÕES</p> <p>1 aula</p>	<p>E.T: Quantidade, seriação, classificação, raciocínio, memorização, resolução de problemas.</p> <p>Percepção sensorial, visual, auditiva.</p>
<p>O EU, O OUTRO E O NÓS</p>	<p>E.O: Roda de conversa, heróis</p> <p>Cooperação, respeito, preservação da natureza.</p>
<p>CORPO, GESTO E MOVIMENTO</p> <p>1 aula</p>	<p>C.G: Coordenação motora, lateralidade, equilíbrio, noção do espaço, atenção</p>
<p>TRAÇOS, SONS, CORES E FORMAS</p>	<p>TS: Pintura, recorte e colagem</p>

Palavra HERÓI



- Vocabulário.
- Escrita espontânea.
- Percepção visual.
- Palavras: HORA/HENRIQUE/HIENA/HORTA/HOMEM
- Verifique se há na turma algum aluno cujo nome contém a letra H.
- Ter o caderno ou folha sulfite em mão para a escrita das palavras.
- Projeto soletrando.
- Formação de palavras com a letra H/FL(HERÓI/FLORESTA)
- Palavras do livro utilizando o sussurrofone.



Atividade letra H

- Escrita espontânea.
- Percepção visual.
- Anexo 1

ATIVIDADES		LETRA H
HORA HOJE HARPA		HOMEM HORTELÃ HOJE
HOJE HOMEM HORA		HÉLICE HIENA HINO
HIENA HORA HELICÓPTERO		HOTEL HOMEM HARPA
HINO HOSPITAL HORTA		HOTEL HINO HORTA
HÉLICE HOMEM HORA		HORA HOMEM HIENA

CAMPO DE EXPERIÊNCIA	OBJETO DO CONHECIMENTO	ATIVIDADES / PROCEDIMENTOS TRABALHADOS POR TEMAS
<p>ENSINO RELIGIOSO</p>	<p>E.R: Solidariedade, Amizade, Confiança</p>	<p>TEMA: HERÓI</p> <p>FICHAS: 24,26,27,28,29,30</p> <p>Ficha 24 Apresente os vídeos: HERÓIS- https://www.youtube.com/watch?v=-pG9YRU-Fd8&t=2s Heróis da floresta: https://www.youtube.com/watch?v=bG--i2Vuef8</p> <ul style="list-style-type: none"> • Interpretação • Dramatização • Mímica. • Sequenciação. • Observação • Leitura de imagem
<p>ESCUITA, FALA, PENSAMENTO E IMAGINAÇÃO</p> <p>1 aula</p>	<p>E.F: Ampliação do vocabulário, rimas, consciência fonológica, consciência de sons e palavras, Sons das palavras , tentativas de leitura. Consciência fonológica: articulação de sons e palavras, Sonoridade e dicção, Significado e origem das palavras, Prática de leitura: educador, compartilhada e espontânea pelo aluno. Gênero textual.</p>	<p>Ficha 26 Diferenças entre o herói que é fruto da imaginação e o herói da vida real. Revisão de algumas histórias da Bíblia</p> <p>Apresente o vídeo: A bíblia palavra de vida- https://www.youtube.com/watch?v=eCP_WXzKahc</p> <ul style="list-style-type: none"> • Traçado. • Escrita. • Fixação. • Reforço da letra B(monte a palavra Bíblia). Com o alfabeto móvel, depois faça o estudo de consciência fonológica). <p>Atividade de reforço da letra B- ANEXO 3</p>
<p>ESPAÇOS, TEMPOS, QUANTIDADES, RELAÇÕES E TRANSFORMAÇÕES</p> <p>3 aulas</p>	<p>E.T: Quantidade, seriação, classificação, raciocínio, memorização, resolução de problemas.</p>	
<p>O EU, O OUTRO E O NÓS</p> <p>3 aulas</p>	<p>E.O: Roda de conversa, heróis Cooperação, respeito, preservação da natureza.</p>	



CORPO, GESTO E MOVIMENTO

1 aula

C.G: Coordenação motora, lateralidade, equilíbrio, noção do espaço, atenção

TRAÇOS, SONS, CORES E FORMAS

1 aula

TS: Pintura, recorte e colagem

Ficha 27

- Coordenação motora fina.
- Musicalização
- Fixação.
- Letra de canção



Atividade de José Herói da Bíblia- ANEXO 4



Ficha 28

- Valores: Cooperação/respeito.
- Expressão de ideias e sentimentos
- Escrita.
- Fixação.
- Desenho




Ficha 29

- Apresente os vídeos:
<https://www.youtube.com/watch?v=a2mEqiMaSag>

<https://www.youtube.com/watch?v=fZwoVLXH-m8>

- Pesquisa (profissão)
- Colagem.



ANEXO 2- circule a palavra correta das profissões.

CIRCULE PROFISSÕES





Circule a palavra correta.

ENGENHEIRO		JORNALISTA
BOMBEIRO		DENTISTA
MÉDICO		MECÂNICO
PINTOR		COSTUREIRA
FAZENDEIRO		FAXINEIRO
PEDREIRO		POUCIAL
VETERINÁRIO		PROFESSOR
MÉDICO		DENTISTA
CARTEIRO		SECRETÁRIA
GARÇOM		PADEIRO

Ficha 30


- Apresente o vídeo: <https://www.youtube.com/watch?v=iAAIbmL6AxM>
- Gênero (Biografia).
- Escrita.
- Pesquisa com registro






<p>ENSINO RELIGIOSO</p> <p>4 aulas</p>	<p>E.R: Solidariedade, Amizade, Confiança</p>	<p><u>Tema: RELIGIÃO</u></p> <p>Moças prudentes e moças tolas Bíblia, pp. 331 a 334.</p> <p>Assistir ao vídeo: https://www.youtube.com/watch?v=uWFv8CSrHVk</p> <ul style="list-style-type: none"> • Oração. • Reflexão.  <p>O vento e o mar obedecem a Jesus Bíblia, pp. 341 e 344.</p> <ul style="list-style-type: none"> • Oração. • Reflexão. • Assistir ao vídeo: https://www.youtube.com/watch?v=sl-zhfBGO_U  <p>Ele não está aqui Bíblia, pp. 373 a 377.</p> <ul style="list-style-type: none"> • Oração. • Reflexão. <p>O bom samaritano Aventuras Bíblicas, pp. 32 e 33</p> <ul style="list-style-type: none"> • Oração. • Reflexão. • Concentração/coordenação
<p>ESCUTA, FALA, PENSAMENTO E IMAGINAÇÃO</p>	<p>E.F: Ampliação do vocabulário, rimas, consciência fonológica, consciência de sons e palavras, Sons das palavras , tentativas de leitura. Consciência fonológica: articulação de sons e palavras, Sonoridade e dicção, Significado e origem das palavras, Prática de leitura: educador, compartilhada e espontânea pelo aluno. Gênero textual</p>	
<p>ESPAÇOS, TEMPOS, QUANTIDADES, RELAÇÕES E TRANSFORMAÇÕES</p> <p>1 aula</p>	<p>E.T: Quantidade, seriação, classificação, raciocínio, memorização, resolução de problemas.</p>	
<p>O EU, O OUTRO E O NÓS</p>	<p>E.O: Roda de conversa, heróis Cooperação, respeito, preservação da natureza.</p>	
<p>CORPO, GESTO E MOVIMENTO</p>	<p>C.G: Coordenação motora, lateralidade, equilíbrio, noção do espaço, atenção</p>	
<p>TRAÇOS, SONS, CORES E FORMAS</p> <p>1 aula</p>	<p>TS: Pintura, recorte e colagem</p>	



Jesus cura o paralítico
Aventuras Bíblicas, pp. 38 e 39.



- Oração.
- Reflexão.
- Percepção/Emoção

AULAS ESPECIAIS		
AULA DO DIA	OBJETO DO CONHECIMENTO	ATIVIDADES/PROCEDIMENTOS
TS (MUSICALIZAÇÃO) Pré II A - 10h20 - quarta-feira Pré II B - 15h15 - quarta-feira		<ul style="list-style-type: none"> ➤ Aula online/ híbrida. ➤ Assistir a videoaula: ➤ Seguir as orientações do professor.
ED. FÍSICA Pré II A - 09h15 - segunda-feira Pré II B - 15h00 - segunda-feira	Aula do professor local 	<ul style="list-style-type: none"> ➤ Aula online/ híbrida. ➤ Seguir as orientações do professor.
INGLÊS Pré II A - 09h15 - terça-feira Pré II B - 15h00 - terça-feira		<ul style="list-style-type: none"> ➤ Aula online/ híbrida. ➤ Assistir a videoaula ➤ Seguir as orientações do professor.
CULTURA GERAL Está aula ocorrerá conforme programação da unidade escolar.		<ul style="list-style-type: none"> ➤ Tema abordado pelo capelão da unidade ou professor regente.

Observações:


1. As Atividades e Trabalhos devem ser bem elaborados, seguindo os critérios estipulados acima.
2. As dúvidas poderão ser enviadas via e-mail para a equipe pedagógica da Escola:
3. Os Arquivos estarão disponíveis no site da Escola, na plataforma da CPB, enviados por e-mail e através da linha de transmissão da Escola.
4. Site da Escola: ibiuna.ea.org.br
5. Portal CPB: cpbedu.me
6. E-mail das professoras: santos.prieto@educadventista.org
juliana.mulareks@educadventista.org

ANEXO 1

ATIVIDADE

1. CIRCULE A PALAVRA DE ACORDO COM O NOME DE CADA FIGURA.

LETRA H

	HORA HOJE HARPA		HOMEM HORTELÃ HOJE
	HOJE HOMEM HORA		HÉLICE HIENA HINO
	HIENA HORA HELICÓPTERO		HOTEL HOMEM HARPA
	HINO HOSPITAL HORTA		HOTEL HINO HORTA
	HÉLICE HOMEM HORA		HORA HOMEM HIENA

ANEXO 2

CIRCULE
PROFISSÕES

Circule a palavra correta.


www.smartkids.com.br

ENGENHEIRO		JORNALISTA
BOMBEIRO		DENTISTA
MÉDICO		MECÂNICO
PINTOR		COSTUREIRA
FAZENDEIRO		FAXINEIRO
PEDREIRO		POLICIAL
VETERINÁRIO		PROFESSOR
MÉDICO		DENTISTA
CARTEIRO		SECRETÁRIA
GARÇOM		PADEIRO

ANEXO 3

COMPLETE AS PALAVRAS COM B

		
__ANANA	__OLA	__OIA
		
__OI	__ONECA	__ONÉ
		
__ALDE	__ALA	__AÚ
		
__OLO	__ALÃO	__ULE

ANEXO 4

PROFESSOR(A) _____ DATA _____
ALUNO(A) _____

 PINTA A TÚNICA DE JOSÉ DEPOIS RECORTE E COLE NELE.
EM SEGURANÇA, RECORTE JOSÉ E COLE EM UM PALITO



www.articulandoideias.com.br

ANEXO 5

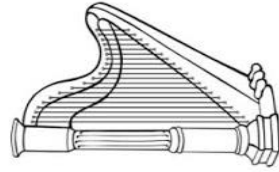


ANEXO 1

ATIVIDADE

LETRA H

1. CIRCULE A PALAVRA DE ACORDO COM O NOME DE CADA FIGURA.



HORA
HOJE
HARPA




HOMEM
HORTELÃ
HOJE



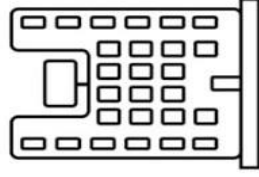
HOJE
HOMEM
HORA



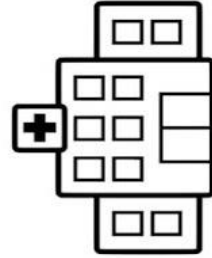
HÉLICE
HIENA
HINO




HIENA
HORA
HELICÓPTERO




HOTEL
HOMEM
HARPA




HINO
HOSPITAL
HORTA



HOTEL
HINO
HORTA




HÉLICE
HOMEM
HORA





HORA
HOMEM
HIENA


CIRCULE PROFISSÕES


Circule a palavra correta.

ENGENHEIRO		JORNALISTA
BOMBEIRO		DENTISTA

MÉDICO		MECÂNICO
PINTOR		COSTUREIRA

FAZENDEIRO		FAXINEIRO
PEDREIRO		POLICIAL

VETERINÁRIO		PROFESSOR
MÉDICO		DENTISTA

CARTEIRO		SECRETÁRIA
GARÇOM		PADEIRO

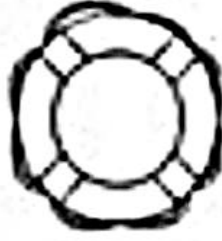
COMPLETE AS PALAVRAS COM B



—ANANA



—OLA



—OIA



—OI



—ONECA



—ONÉ



—ALDE



—AÚ



—OLO



—ALÃO



—ULE

