

MUITO ALÉM  
DO ENSINO

## ROTEIRO DE ESTUDOS 11 – ENSINO FUNDAMENTAL – SEMANA 12 a 16/04

OBS.: O LINK DA AULA ONLINE ESTÁ DISPONÍVEL NA PLATAFORMA E-CLASS NO FORMATO LIVE.

HORÁRIO	SEG	TER	QUA	QUI	SEX	LEGENDA
1ª AULA	ER	HIS	ART	GEO	ER	GEO – GEOGRAFIA
2ª AULA	CIE	LP	LP	LP	LP	ED. FÍS. – EDUCAÇÃO FÍSICA
3ª AULA	MAT	MAT	MAT	MAT	MAT	CIE – CIÊNCIAS
INTERVALO						MAT – MATEMÁTICA
4ª AULA	LP	GEO	CIE	ED. FÍS (Rec.)	CIE	HIS – HISTÓRIA
5ª AULA	LP	ED. FÍS	ING	HIS	ART (Mús.)	LP – LÍNGUA PORTUGUESA
						ARTE – M – ARTE / MUSICALIZAÇÃO
						ER - ENSINO RELIGIOSO
						ING – INGLÊS

SEGUNDA-FEIRA			TURMA: 3º ANO
AULA DO DIA	OBJETO DO CONHECIMENTO	ATIVIDADES	PROCEDIMENTOS
<b>AULA 1</b> E. RELIGIOSO	Leitura da Bíblia.  A arte de conviver.	<b>ANO BÍBLICO: Lucas 1: 26-33.</b>  Livro Didático p. 23.	Culto e devocional. Realizar o ano bíblico e aplicação do texto.  Realizar o trocando ideias oralmente com a professora.
<b>AULA 2</b> CIÊNCIAS	Classificação dos animais I.	Assistir à videoaula.  Livro Didático 2º Bimestre - p 114 e 115.  Caderno.	<b>Assistir à videoaula: Classificação dos animais (Parte 1).</b> <a href="https://youtu.be/TuXqU26Ff6g">https://youtu.be/TuXqU26Ff6g</a>  Responder juntamente com a professora o Levantando hipóteses da p. 114 no caderno. Depois, realize os exercícios da p. 115.  <b>TAREFA DE CASA:</b> Realizar as atividades da p. 116 do livro didático.

<b>AULA 3</b> <b>MATEMÁTICA</b>	Adição.	Livro Didático 2º Bimestre - p. 154.	Responder o trocando ideias da p. 154 oralmente.
<b>AULA 4</b> <b>L. PORTUGUESA</b>	Leitura e interpretação.	<b>Assistir à videoaula.</b>  Livro Didático 2º Bimestre p. 4 e 5.	<b>Assistir a videoaula: Solidariedade.</b> <a href="https://youtu.be/gYUJb4NAkNO">https://youtu.be/gYUJb4NAkNO</a>  Debater em aula: O que é solidariedade?  Realizar o trocando ideias da p. 04 oralmente juntamente com a professora e os colegas. Responda também os exercícios da p. 5.
<b>AULA 5</b> <b>L. PORTUGUESA</b>	Estudo da Língua.	Livro Didático 2º Bimestre p. 6.	Realizar, juntamente com a professora, as atividades propostas nas p. 6 do Livro Didático.  <b>TAREFA DE CASA:</b> Pesquisar dez palavras com sufixo – dade, relacionando também as palavras primitivas (no caderno). Exemplos: humildade – humilde, felicidade – feliz.

TERÇA-FEIRA			TURMA: 3º ANO
AULA DO DIA	OBJETO DO CONHECIMENTO	ATIVIDADES	PROCEDIMENTOS
<b>AULA 1</b> <b>ER - INICIAL</b>	Leitura da Bíblia.	<b>ANO BÍBLICO: João 1:5,14.</b>	Culto e devocional. Realizar o ano bíblico e aplicação do texto.
<b>AULA 2</b> <b>HISTÓRIA</b>	Patrimônios históricos.	Livro Didático 2º Bimestre - p. 1.	Registrar no caderno o que é monumento, patrimônio histórico e sua importância para a cidade.  <b>TAREFA DE CASA:</b> Realizar a pesquisa proposta na p. 1.
<b>AULA 3</b> <b>L. PORTUGUESA</b>	Estudo da Língua.	Livro Didático 2º Bimestre p. 7.	Realizar, juntamente com a professora, as atividades propostas nas p. 7 do Livro Didático.
<b>AULA 4</b> <b>MATEMÁTICA</b>	Adição.	Livro Didático 2º Bimestre p. 155 e 156.	Explorar, juntamente com a professora, os exercícios das p. 155 e 156.

<b>AULA 5 GEOGRAFIA</b>	A paisagem em transformação.	Livro didático 2º Bimestre p. 82 e 83.	Realizar leitura e grifar pontos importantes da p. 82. Realizar atividades da p. 83.  <b>TAREFA DE CASA:</b> Com a família registrar no caderno mudanças que ocorreram no bairro onde vive. Colar imagens ou ilustrar por meio de desenhos.
-----------------------------	------------------------------	--	--

QUARTA-FEIRA			TURMA: 3º ANO
AULA DO DIA	OBJETO DO CONHECIMENTO	ATIVIDADES	PROCEDIMENTOS
<b>AULA 1 ER - INICIAL</b>	Leitura da Bíblia.	<b>ANO BÍBLICO: Atos 1: 6-11.</b>	Culto e devocional. Realizar o ano bíblico e aplicação do texto.
<b>AULA 2 ARTE</b>	Impressões na arte. Pontos e linhas.	Livro de Artes p. 22 e 23.	Realizar, juntamente com a professora as atividades da p. 22 e 23.
<b>AULA 3 L. PORTUGUESA</b>	Sufixo: dade. Sílabas tônicas.	<b>Assistir à videoaula.</b> Livro Didático 2º Bimestre p. 8.	<b>Assistir à videoaula: Sílabas tônicas.</b> <a href="https://youtu.be/MMimK6I9oFw">https://youtu.be/MMimK6I9oFw</a>  Realizar as atividades das p. 8 juntamente com a professora.  <b>TAREFA DE CASA:</b> Copiar e responder os conceitos e exercícios no caderno.
<b>AULA 4 MATEMÁTICA</b>	Adição com e sem reagrupamento.	Livro Didático 2º Bimestre p. 157.	Realizar as atividades na p. 157, juntamente com a professora.  <b>TAREFA DE CASA:</b> Realizar os exercícios do anexo 2.
<b>AULA 5 CIÊNCIAS</b>	Classificação dos seres vivos.	<b>Assistir à videoaula</b>  Livro Didático 2º Bimestre p. 117 e 118.	<b>Assistir à videoaula: Classificação dos animais (Parte 2).</b> <a href="https://youtu.be/jg6cbe1pABw">https://youtu.be/jg6cbe1pABw</a>  Realizar, a leitura e grifar principais pontos.  <b>TAREFA DE CASA:</b> Selecionar 3 imagens de animais vertebrados e invertebrados para a próxima aula.

AULA DO DIA	OBJETO DO CONHECIMENTO	ATIVIDADES	PROCEDIMENTOS
<b>AULA 1</b> <b>ER - INICIAL</b>	Leitura da Bíblia.	<b>ANO BÍBLICO: Romanos 1:16-17.</b>	Culto e devocional. Realizar o ano bíblico e aplicação do texto.
<b>AULA 2</b> <b>GEOGRAFIA</b>	A paisagem em transformação.	Livro Didático 2º Bimestre p. 84.	Realizar a p. 84, juntamente com a professora.
<b>AULA 3</b> <b>L. PORTUGUESA</b>	Sílabas tônicas.	Caderno.	Realizar registro no caderno o conceito de sílabas tônicas.  Ditado de palavras no caderno, circular a sílabas tônicas.
<b>AULA 4</b> <b>MATEMÁTICA</b>	Adição.	Livro Didático 2º Bimestre p. 158.	Realizar, juntamente com a professora as p. 158. Usar a calculadora para conferir os cálculos.  <b>TAREFA DE CASA: Armar e efetuar no caderno.</b> a) $23 + 14 =$ b) $123 + 145 =$ c) $225 + 164 =$ d) $452 + 347 =$ e) $555 + 243 =$ f) $345 + 244 =$
<b>AULA 5</b> <b>ED. FÍSICA - Rec.</b>	Noção espacial e salto.	Desafio do quadrado.	Realizar os comandos conforme a orientação da professora.  Materiais necessários: 1 rolinho de fita adesiva colorida (pode ser fita crepe ou isolante), 8 copos descartáveis ou de plástico e 1 chinelo.
<b>AULA 6</b> <b>HISTÓRIA</b>	Patrimônios históricos.	Livro Didático 2º Bimestre p. 2.	Realizar o exercício da p. 2 do livro didático.

AULA DO DIA	OBJETO DO CONHECIMENTO	ATIVIDADES	PROCEDIMENTOS
<b>AULA 1</b> <b>E. RELIGIOSO</b>	A natureza me ensina.	<b>ANO BÍBLICO: Lucas 1: 26 a 33</b>  Livro Didático p. 24.	Realizar atividade no Livro Didático da p. 24.
<b>AULA 2</b> <b>L. PORTUGUESA</b>	Produção de texto: Cartaz solidário	Caderno.  Livro Didático 2º Bimestre p. 9.	Elaborar um cartaz solidário no caderno, seguindo as orientações da professora.
<b>AULA 3</b> <b>MATEMÁTICA</b>	Adição.	Livro Didático 2º Bimestre p. 159.  Caderno.	Registrar e responder no caderno os seguintes problemas: a) Papai tem 36 anos. Eu tenho 11 anos. Quantos anos papai é mais velho do que eu? b) Célia fez 13 atividades da lousa e ainda faltam 7 para fazer. Quantas atividades há na lousa? c) Maria tem 18 anos. Júlia é 25 anos mais velha que Maria. Qual a idade de Júlia? d) Na campanha contra a fome, foram arrecadados 1480 quilos de arroz, 1207 quilos de açúcar e 678 quilos de feijão. Quantos quilos de mantimentos foram arrecadados? <b>Para casa:</b> Realizar a p. 159.
<b>AULA 4</b> <b>CIÊNCIAS</b>	Classificação dos seres vivos.	Caderno.	Realizar com a professora, um mural no caderno com vários animais vertebrados e invertebrados (imagens selecionadas anteriormente). Classificar os animais em vertebrados e invertebrados.

**AULAS ESPECIAIS**

<b>AULAS DA SEMANA</b>	<b>OBJETO DO CONHECIMENTO</b>	<b>ATIVIDADES</b>	<b>PROCEDIMENTOS</b>
<b>MUSICALIZAÇÃO</b>  3º ano A - terça-feira 3º ano B - terça-feira	Aula prática com o (a) professor (a).	Ensaio - Dia das Mães.	Ensaio - Dia das Mães.
<b>ED. FÍSICA</b>  3º ano A - terça-feira 3º ano B - quinta-feira	É importante cuidar da saúde.	Corrida Prancha Polichinelo	Acompanhar o circuito de atividades que o(a) professor(a) irá apresentar.
<b>INGLÊS</b>  3º ano A - sexta-feira 3º ano B - terça-feira	Matérias escolares, cores, objetos escolares	<b>Assistir a videoaula</b> <a href="https://youtu.be/mTxtKujavA4">https://youtu.be/mTxtKujavA4</a>  Livro didático p. 21.	<b>Assistir a videoaula:</b> <a href="https://youtu.be/mTxtKujavA4">https://youtu.be/mTxtKujavA4</a>  Cantar juntamente com a teacher a música: " <a href="#">Hello, Hello</a> ".  Revisar: matérias escolares, cores, objetos escolares e dias da semana.  Livro – Pág. 21 – ex. 3 Jogar jogo da velha revisando o vocabulário. Cantar juntamente com a teacher a música: <a href="#">See you later alligator</a> .
<b>CULTURA GERAL</b>  3º ano A - quarta-feira 3º ano B - quarta-feira	Capela com o Pastor.	Capela com o Pastor.	Capela com o Pastor.

**Observação:**

1. As Atividades e Trabalhos devem ser bem elaborados, seguindo os critérios estipulados acima.
2. As dúvidas poderão ser tiradas pelo e-mail ou pelo WhatsApp da Escola.
3. Os Arquivos estarão disponíveis no site da Escola, na plataforma da CPB, enviados por e-mail e através da linha de transmissão da Escola.
4. Site da Escola: [ibiuna.ea.org.br](http://ibiuna.ea.org.br)
5. Portal CPB: [cpbedu.me](http://cpbedu.me)
6. E-mail da professora: [ellen.rezende@ucb.org.br](mailto:ellen.rezende@ucb.org.br)  
[ana.nogarotto@ucb.org.br](mailto:ana.nogarotto@ucb.org.br)

**ANEXO 1**  
**LÍNGUA PORTUGUESA**  
**Derivação Sufixal**

**Derivação**

Derivação é o processo pelo qual se obtém uma palavra nova, a partir de outra que já existe chamada primitiva.

Observe:

Primitiva	Derivada
mar	Marítimo, marinheiro, marujo.
terra	Enterrar, terreiro, aterrar.

**Derivação Sufixal**

Ocorre quando a palavra derivada resulta do acréscimo de sufixo à palavra primitiva.

Exemplos:

Palavra inicial	Prefixo	Radical	Sufixo	Palavra formada
Leal	Des	Leal	dade	deslealdade
Feliz	in	feliz	mente	infelizmente









Agora, é com você!

1. Preencha o quadro de palavras seguindo o exemplo.

Palavra inicial	Sufixo	Palavra formada
Humilde	dade	humildade
Feliz		
Recíproco		
Sagas		
Sereno		
Benigno		
Final		
Cordial		

## QUAL É O RESULTADO?

Resolva no caderno e pinte os resultados corretos:

	a) $357 + 383 =$	640	740	521	
	b) $973 + 894 =$	1894	573	1867	
	c) $957 + 844 =$	6531	6431	1801	
	d) $560 + 39 + 2 =$	610	601	600	
	e) $907 + 984 =$	1981	1891	1291	
	f) $972 + 234 =$	1206	1307	1306	
	g) $500 - 46 =$	545	444	454	
	h) $80 - 37 =$	43	40	47	
	i) $900 - 754 =$	146	174	243	
	j) $921 - 234 =$	574	687	786	
	k) $50 - 44 =$	6	50	14	
	l) $858 - 6 =$	852	271	853	

