

ROTEIRO DE ESTUDOS 25 – ENSINO FUNDAMENTAL SEMANA 16/08 a 20/08

OBS.: O LINK DA AULA ONLINE ESTÁ DISPONÍVEL NA PLATAFORMA E-CLASS.

HORÁRIO	SEG	TER	QUA	QUI	SEX	LEGENDA
1ª AULA	ER	HIS	ART	GEO	ER	GEO – GEOGRAFIA
2ª AULA	CIE	LP	LP	LP	LP	ED. FÍS. – EDUCAÇÃO FÍSICA
3ª AULA	MAT	MAT	MAT	MAT	MAT	CIE – CIÊNCIAS
INTERVALO						MAT – MATEMÁTICA
4ª AULA	LP	GEO	CIE	ED. FÍS (Rec.)	CIE	HIS – HISTÓRIA
5ª AULA	LP	ED. FÍS	ING	HIS	ART (Mús.)	LP – LÍNGUA PORTUGUESA
						ARTE – M – ARTE / MUSICALIZAÇÃO
						ER - ENSINO RELIGIOSO
						ING - INGLÊS

SEGUNDA-FEIRA 16/08

TURMA: 2º ANO

AULA DO DIA	OBJETO DO CONHECIMENTO	ATIVIDADES	PROCEDIMENTOS
AULA 1 E. RELIGIOSO	A fé precisa vir primeiro. Dois homens corajosos	LEITURA DA BÍBLIA. Videoaula. Livro didático: Página 50.	Aula híbrida com a professora. Realizar a leitura das páginas 299 e 300. Assistir à videoaula: Dois corajosos https://youtu.be/4LEX0wO2RvA Livro didático: Página 50.
AULA 2 CIÊNCIAS	Matéria-prima.	Videoaula. No caderno de ciências. Anexo 2.	Aula híbrida com a professora. Assistir à videoaula: Roupas: origem animal e vegetal. https://youtu.be/uE05EcmkaR8 TAREFA DE CASA: No caderno de ciências realizar as atividades do anexo 2. Se não tiver como realizar a impressão colocar somente as respostas no caderno.

AULA 3 MATEMÁTICA	O dinheiro brasileiro.	Videoaula. Livro de Matemática. 3º Bimestre. No caderno de Matemática. Anexo 1.	Aula híbrida com a professora. Assistir à videoaula: O dinheiro brasileiro https://youtu.be/26HHOcd1Rn4 - Livro didático: Página 163 - Responder as atividades. TAREFA DE CASA: No caderno de matemática, copie em letra cursiva o anexo 1 e resolva o exercício. Se não tiver como realizar a impressão colocar somente as respostas no caderno.
AULA 4 L. PORTUGUESA	Parlenda.	Apostila 3 - Livro didático página 16.	Aula híbrida com a professora. Livro didático página 16. Agora é a sua vez. Responder as atividades.
AULA 5 L. PORTUGUESA	Parlenda.	Apostila 3 - Livro didático página 17.	Aula híbrida com a professora. Livro didático página 17. Agora é a sua vez. Responder as atividades.

TERÇA-FEIRA 17/08

TURMA: 2º ANO

AULA DO DIA	OBJETO DO CONHECIMENTO	ATIVIDADES	PROCEDIMENTOS
AULA 1 ER – INICIAL	O paraplégico que andou. Dois corajosos.	LEITURA DA BÍBLIA. Videoaula. Livro didático: Página 51.	Aula híbrida com a professora. Realizar a leitura/p. 301 e 302. Assistir à videoaula: Dois corajosos https://youtu.be/4LEX0wO2RvA Livro didático: Página 51.
AULA 2 HISTÓRIA	Escola de outros tempos.	Videoaula. Livro de História. 3º Bimestre.	Aula híbrida com a professora. Assistir à videoaula: Escola de outros tempos https://youtu.be/FvuZMxFi3IM Livro didático: Páginas 60 e 61 - Responder as atividades.

AULA 3 L. PORTUGUESA	Palavras com S e Z.	No caderno de Língua Portuguesa. Anexo 3. No caderno de Língua Portuguesa. Anexo 4.	Aula híbrida com a professora. No caderno de português, copie em letra cursiva o anexo 3. TAREFA DE CASA: S=Z / anexo 4. Se não tiver como realizar a impressão colocar somente as respostas no caderno.
AULA 4 MATEMÁTICA	Como surgiu o dinheiro.	Videoaula. Livro de Matemática. 3º Bimestre.	Aula híbrida com a professora. Assistir à videoaula: Como surgiu o dinheiro. https://youtu.be/8NY0nraAl3Y Livro didático: Página 164 - leitura.
AULA 5 GEOGRAFIA	Lugares que conhecemos e que gostamos.	Videoaula. No caderno de Geografia.	Aula híbrida com a professora. Assistir à videoaula: Espaços de vivência https://youtu.be/oEflvsS82GE No caderno de Geografia: - Coloque o cabeçalho - Escreva os nomes dos lugares que você gosta de frequentar. - <u>Desenhe e pinte esses lugares com muito capricho.</u>

QUARTA-FEIRA 18/08

TURMA: 2º ANO

AULA DO DIA	OBJETO DO CONHECIMENTO	ATIVIDADES	PROCEDIMENTOS
AULA 1 ER – INICIAL	O paralítico que andou.	LEITURA DA BÍBLIA.	Aula híbrida com a professora. Realizar a leitura/p. 303.
AULA 2 ARTE	C11: Cor e textura. Cores Primárias.	Livro de Arte.	Aula híbrida com a professora. Realizar a atividade, p. 59.
AULA 3 L. PORTUGUESA	Palavras com S e Z.	No caderno de Língua Portuguesa. Anexo 6.	Aula híbrida com a professora. No caderno de português realizar as atividades do anexo 6. Realizar as atividades com a professora. Se não tiver como realizar a impressão colocar somente as respostas no caderno.

AULA 4 MATEMÁTICA	Como surgiu o dinheiro.	Livro de Matemática. 3º Bimestre.	Aula híbrida com a professora. Livro didático: Página 165. Leitura.
AULA 5 CIÊNCIAS	Matéria-prima.	Videoaula. No caderno de ciências. Anexo 5.	Aula híbrida com a professora. Assistir à videoaula: Roupas: origem animal e vegetal. https://youtu.be/uE05EcmkaR8 No caderno de ciências realizar as atividades do anexo 5. Se não tiver a impressão colocar somente as respostas no caderno.

QUINTA-FEIRA 19/08


TURMA: 2º ANO

AULA DO DIA	OBJETO DO CONHECIMENTO	ATIVIDADES	PROCEDIMENTOS																		
AULA 1 ER – INICIAL	O Menino que repartiu seu lanche com Jesus.	LEITURA DA BÍBLIA.	Aula híbrida com a professora. Realizar a leitura com os colegas e a professora/ p. 304 e 305.																		
AULA 2 GEOGRAFIA	De que a sociedade precisa?	No caderno de geografia.	Aula híbrida com a professora. No caderno de geografia: - Coloque o cabeçalho - Faça um desenho da sua sala de aula e desenhe os objetos que são necessários dentro dela. - Escreva o nome destes objetos.																		
AULA 3 L. PORTUGUESA	Palavras com S e Z.	No caderno de português.	Aula híbrida com a professora. No caderno de português copie as palavras e realize a atividade. Complete as palavras com S ou Z: <table border="1" data-bbox="1238 1102 1693 1465"> <tr> <td>PRINCE__A</td> <td>BARONE__A</td> <td>POLONE__A</td> </tr> <tr> <td>BELE__A</td> <td>ESCOCE__A</td> <td>INGLE__A</td> </tr> <tr> <td>ESPERTE__A</td> <td>FRAQUE__A</td> <td>TRISTE__A</td> </tr> <tr> <td>DUQUE__A</td> <td>PORTUGUE__A</td> <td>CHINE__A</td> </tr> <tr> <td>JAPONE__A</td> <td>FRIE__A</td> <td>FINLANDE__A</td> </tr> <tr> <td>LINDE__A</td> <td>MARQUE__A</td> <td>FIRME__A</td> </tr> </table>	PRINCE__A	BARONE__A	POLONE__A	BELE__A	ESCOCE__A	INGLE__A	ESPERTE__A	FRAQUE__A	TRISTE__A	DUQUE__A	PORTUGUE__A	CHINE__A	JAPONE__A	FRIE__A	FINLANDE__A	LINDE__A	MARQUE__A	FIRME__A
PRINCE__A	BARONE__A	POLONE__A																			
BELE__A	ESCOCE__A	INGLE__A																			
ESPERTE__A	FRAQUE__A	TRISTE__A																			
DUQUE__A	PORTUGUE__A	CHINE__A																			
JAPONE__A	FRIE__A	FINLANDE__A																			
LINDE__A	MARQUE__A	FIRME__A																			

AULA 4 MATEMÁTICA	Como surgiu o dinheiro.	Livro de Matemática. 3º Bimestre.	Aula híbrida com a professora. Livro didático: Página 166. Responder as atividades.
AULA 5 ED. FÍSICA – Rec.	Aula prática com o (a) professor (a).	Aula prática com o (a) professor (a).	Aula híbrida com a professora.
AULA 6 HISTÓRIA	Escola de outros tempos.	Livro de História. 3º Bimestre.	Aula híbrida com a professora. Livro didático: Páginas 62 e 63. Responder as atividades.

SEXTA-FEIRA 20/08

TURMA: 2º ANO

AULA DO DIA	OBJETO DO CONHECIMENTO	ATIVIDADES	PROCEDIMENTOS
AULA 1 ER – INICIAL	O Menino que repartiu seu lanche com Jesus.	LEITURA DA BÍBLIA.	Aula híbrida com a professora. Realizar a leitura com os colegas e a professora/ p. 306
AULA 2 L. PORTUGUESA	Projeto Ler é uma Aventura	Ler é uma Aventura (ficha 24)	Aula híbrida com a professora. Livro - A abelha abelhuda  Realizar a leitura do livro e preencher a ficha 24 com o acompanhamento da professora.
AULA 3 MATEMÁTICA	Como surgiu o dinheiro.	Livro de Matemática. 3º Bimestre.	Aula híbrida com a professora. Livro didático: Página 167. Responder as atividades.

AULA 4 CIÊNCIAS	Produtos derivados	No caderno de Ciências: Anexo 7.	Aula híbrida com a professora. No caderno de Ciências: Realizar o anexo 7. Se não tiver como realizar a impressão colocar somente as respostas no caderno.
----------------------------	--------------------	--	--

AULAS ESPECIAIS

AULAS DA SEMANA	OBJETO DO CONHECIMENTO	ATIVIDADES	PROCEDIMENTOS
MUSICALIZAÇÃO 2º ano A - segunda-feira 2º ano B - segunda-feira	Aula prática com o (a) professor (a).	Aula prática com o (a) professor (a).	Aula híbrida com o (a) professor (a).
ED. FÍSICA 2º ano A - terça-feira 2º ano B - terça-feira	Aula prática com o (a) professor (a).	Aula prática com o (a) professor (a).	Aula híbrida com o (a) professor (a).
INGLÊS 2º ano A - terça-feira 2º ano B - sexta-feira	Number 12	Assistir a videoaula. A Perfect Day! 3 Unit. Livro didático page 45 e 46. Turma da manhã terça-feira Turma da tarde quinta-feira	Aula híbrida com a professora. Assistir videoaula: Number 12. https://youtu.be/8BMMdkjblal Livro didático - 3 Unit. Page 46 Activities 4- Find, Count and color. Number 12- How many? Sing a song Page 45 – Lesson 10 Activities 1- Stick and write. Realizar as atividades com a Teacher.
CULTURA GERAL 2º ano A - quarta-feira 2º ano B - quarta-feira	Capela com o Pastor.	Capela com o Pastor.	Capela com o Pastor.

Observações:

1. As Atividades e Trabalhos devem ser bem elaborados, seguindo os critérios estipulados acima.
2. As dúvidas poderão ser tiradas pelo e-mail ou pelo WhatsApp da Escola.
3. Os Arquivos estarão disponíveis no site da Escola, na plataforma da CPB, enviados por e-mail e através da linha de transmissão da Escola.
4. Site da Escola: ibiuna.ea.org.br
5. Portal CPB: cpbedu.me

E-mail da professora: fabiana.carraresi@educadventista.org

Anexo 1: Matemática – Segunda-feira 16/08

Realizar a atividade Lição de casa

1. Vamos contar com muita atenção para não errar.



Quantos reais? R\$ _____



Quantos reais? R\$ _____



Quantos reais? R\$ _____



Quantos reais? R\$ _____



Quantos reais? R\$ _____



Anexo 2: Ciências – Segunda-feira 16/08

Realizar a atividade Lição de casa

RELACIONE OS PRODUTOS À SUA MATÉRIA-PRIMA:

- | | |
|--------------|------------------------|
| (1) COURO | () QUEIJO, MANTEIGA |
| (2) MADEIRA | () CHOCOLATE, BOMBONS |
| (3) BORRACHA | () PÃO |
| (4) UVA | () ÓLEO |
| (5) CACAU | () SAPATOS, BOLSAS |
| (6) AMENDOIM | () MÓVEIS |
| (7) TRIGO | () VINHO |
| (8) LEITE | () PNEUS |

Anexo 3: Português - Terça-feira 17/08

-Copiar no caderno de português com letra cursiva.

- O **S** medial com som de **Z** está sempre entre vogais.

- Palavras com som inicial “**s**” podem ser escritas com **S** ou **C** (seco, sílaba, sexta, cesta, cedo ...) e palavras com o som inicial “**Z**” são sempre escritas com **Z** (zelo, zebra, zínia...)

- O **Z** medial pode ou não estar entre vogais (exemplos de palavras com **Z** e que a letra não está entre vogais: várzea, anzol, catorze, ...).

Anexo 4: Português - Realizar a atividade Lição de casa – Terça-feira 17/08.

S = Z

casa

casa



1. Liga as sílabas, forma palavras e escreve-as.

ga	•	soura	_____
te	•	solina	<u>gasolina</u>
a	•	sa	_____
me	•	silo	_____
mú	•	sulo	_____
ca	•	sica	_____

2. Segue o exemplo:

casaco	→	<u>casaco</u>	→	<u>ca / sa / co</u>
camisa	→	_____	→	_____
física	→	_____	→	_____
visita	→	_____	→	_____
risada	→	_____	→	_____
mesada	→	_____	→	_____

3. Completa com s ou ss.



me__a



va__o



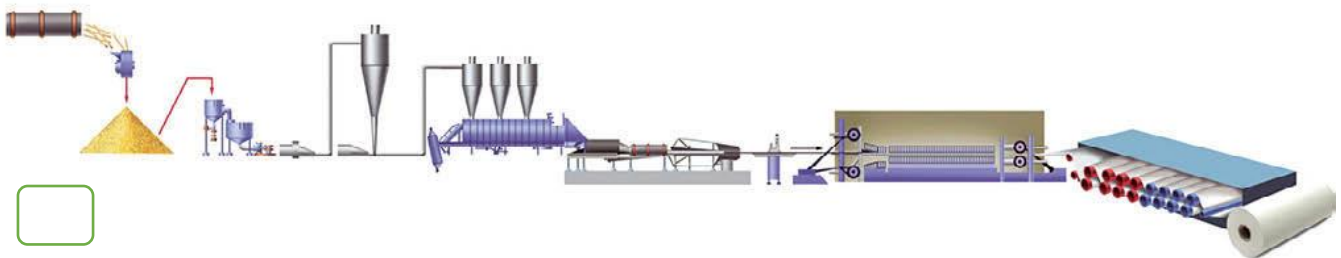
pa__adeira



mú__ca

Anexo 5: Ciências – Quarta-feira 18/08

Observe as imagens.



a) Numere as cenas de acordo com a sequência correta de produção e consumo.

b) Qual é o produto final? E a matéria-prima principal?

c) Qual é a origem da matéria-prima?

De acordo com o que você estudou, complete as frases a seguir.

a) A _____ é a atividade econômica que transforma matérias-primas em produtos industrializados.


b) A _____ é o produto utilizado na elaboração ou fabricação de outro produto. Ela pode ser de origem animal, vegetal ou mineral.

Anexo 6: Português – Quarta-feira 18/08

NOME: _____ DATA: _____

PALAVRAS COM **S** E **Z** ENTRE VOGAIS

A CENTOPEIA NÃO TEM MOLEZA,
MAS ESTÁ SEMPRE ATRASADA.
QUANDO A PRIMEIRA PERNA CHEGA,
A ÚLTIMA JÁ ESTA CANSADA.



PINTE DE VERMELHO AS LETRAS QUE REPRESENTAM O SOM DE **Z**. DEPOIS
COPIE AS PALAVRAS:

princesa dezembro paraíso

azedo usina batizado

COPIE AS PALAVRAS ABAIXO EM LETRA CURSIVA, SEPARANDO-AS EM DOIS
GRUPOS:

MOLEZA	ATRASADA	AMIZADE	NATUREZA	PRAZO
REPOUSO	GOZADO	DESPEZA	RAPOSA	CONFUSÃO

S ENTRE VOGAIS



Z ENTRE VOGAIS

Anexo 7: Ciências – Sexta-feira 20/08

Realizar a atividade Lição de casa

OBSERVE OS DESENHOS, RECORTE E COLE OS DERIVADOS NA MATÉRIA-PRIMA ADEQUADA.

MATÉRIA-PRIMA				
