

## ROTEIRO DE ESTUDOS 32 – ENSINO FUNDAMENTAL I – SEMANA 30/11 a 04/12

OBS 1: AS VIDEOAULAS DEVEM SER ASSISTIDAS ANTES DAS AULAS ONLINE.


OBS 2: OS LINKS DAS AULAS ONLINE TAMBÉM ESTÃO DISPONÍVEIS NA PLATAFORMA E-CLASS.

OBS3: AS ATIVIDADES ANEXAS PODEM SER IMPRESSAS OU APENAS REGISTRADA NO CADERNO.

### Semana de Atividades de Recuperação.

SEGUNDA-FEIRA

CLASSE: 1º ANO

AULA DO DIA	OBJETO DO CONHECIMENTO	ATIVIDADE E PROCEDIMENTO
<b>AULA 1</b> <b>L. PORTUGUESA</b>	<p>Análise e interpretação textual.</p> <p><b>Retomada de conteúdo-</b> Leitura e gênero textual: Poema.</p> <p><b>Projeto Ler é uma aventura – ficha 38</b></p>	<p><b>Aula online:</b> realizar a retomada de conteúdo.</p> <p>A professora proporá atividades para reforçar os conceitos do gênero textual: Poema. Será utilizado o poema: Muitos nomes, da autora Djenane Alves. Haverá situações de desafios para que o aluno resolva oralmente.</p> <p>Realizar a atividade da ficha 38, conforme orientação da professora, após a aula online.</p> 
<b>AULA 2</b> <b>L. PORTUGUESA</b>	<p>Análise e reflexão sobre a língua.</p> <p><b>Retomada de conteúdo-</b> Consciência fonológica: relação grafema/fonema;</p>	<p><b>Aula online:</b> realizar a retomada de conteúdo com a professora.</p> <p><b>Caderno-</b> Rima com nomes de frutas. (Os alunos farão uma lista com nomes de frutas e na sequência escreverão uma palavra que rima com cada nome).</p>

	consciência de rima/aliteração; consciência de palavras e consciência semântica; formatos de letras; escrita espontânea.	
<b>AULA 3</b> <b>MATEMÁTICA</b>	<b>Retomada de conteúdo-</b> Dobro	<b>Aula online:</b> realizar a retomada de conteúdo com a professora.
<b>AULA 4</b> <b>GEOGRAFIA</b>	<b>Retomada de conteúdo</b> – Meio de transporte.	<b>Aula online:</b> apresentação do meio de transporte.
<b>AULA 5</b> <b>ARTE</b> <b>(MUSICALIZAÇÃO)</b>	<b>Jogos Rítmicos (nível 2)</b>	Assistir à videoaula antes da aula online: <a href="https://youtu.be/P9eMKb0M3ko">https://youtu.be/P9eMKb0M3ko</a> Realizar as atividades conforme as orientações dadas pelo professor.

<b>TERÇA-FEIRA</b>	<b>CLASSE: 1º ANO</b>
--------------------	-----------------------


<b>AULA DO DIA</b>	<b>OBJETO DO CONHECIMENTO</b>	<b>ATIVIDADE E PROCEDIMENTO</b>
<b>AULA 1</b> <b>L. PORTUGUESA</b>	Análise e interpretação textual.  <b>Retomada de conteúdo-</b> Leitura e gênero textual: Campanha publicitária.	<b>Aula online:</b> realizar a retomada de conteúdo com a professora. A professora proporá atividades para reforçar os conceitos do gênero textual: campanha publicitária. Haverá situações de desafios para que o aluno resolva. <b>No caderno- Escrever as respostas das seguintes questões:</b> 1) Identifique na campanha publicitária: a- Título b- Imagem c- Texto d- Identificação do produto ou marca  2) Quem esse anúncio procura atingir?
<b>AULA 2</b> <b>MATEMÁTICA</b>	<b>Retomada de conteúdo-</b> Metade	<b>Aula online:</b> realizar a retomada de conteúdo com a professora.  <b>Caderno- Escrever as respostas da metade dos números a seguir:</b>  a) 12 b) 14 c) 8

		d) 10 e) 16
<b>AULA 3 CIÊNCIAS</b>	<b>Retomada de conteúdo-</b> Paladar	<b>Aula online: Retomada de conteúdo</b> Assistir ao vídeo: O sentido do paladar, como funciona? <a href="https://www.youtube.com/watch?v=BO4D0vQtHvE">https://www.youtube.com/watch?v=BO4D0vQtHvE</a>  Trocar ideias sobre alimentos e sabores.
<b>AULA 4 HISTÓRIA</b>	<b>Retomada de conteúdo -</b> A memória da gente	<b>Aula online: Retomada de conteúdo</b> Assistir ao vídeo com a história do paradidático: Guilherme Augusto Araújo Fernandes, de Mem Fox e Jolie Vivas <a href="https://www.youtube.com/watch?v=6VcoY0amHrI">https://www.youtube.com/watch?v=6VcoY0amHrI</a> Trocar de ideias sobre lembranças que nos trazem boas e más recordações.
<b>AULA 5 INGLÊS</b>	<b>Thanksgiving</b>	Assistir à videoaula antes da aula online: <a href="https://youtu.be/m00wpLr2F_U">https://youtu.be/m00wpLr2F_U</a>  <b>Aula via Zoom com o professor.</b> Realize as atividades conforme as orientações dadas pelo professor.

**QUARTA-FEIRA**

**CLASSE: 1º ANO**

<b>AULA DO DIA</b>	<b>OBJETO DO CONHECIMENTO</b>	<b>ATIVIDADE E PROCEDIMENTO</b>
<b>AULA 1 E. RELIGIOSO</b>	Jesus, o melhor presente	<b>Aula online:</b> Apresentação da bíblia.
<b>AULA 2 L. PORTUGUESA</b>	Análise e interpretação textual.  <b>Retomada de conteúdo -</b> Leitura e gênero textual: Classificado poético.	<b>Aula online:</b> realizar a retomada de conteúdo. Propor atividades para reforçar os conceitos do gênero textual (Classificado poético). Haverá situações de desafios para que os alunos resolvam. Será utilizado um classificado de jornal e um poético, ambos sobre a venda de uma casa.  <b>1) Leia os dois classificados e responda no caderno as seguintes questões:</b>

	Projeto Ler é uma aventura – ficha 39	<p>a- Que produto é anunciado nos dois classificados?  b- Em qual dos dois textos a casa não pode ser vendida? Por quê?  c- Quais são as características das casas?</p> <p>Realizar a atividade da ficha 39, conforme orientação da professora, após a aula online.</p> 
<b>AULA 3</b> <b>MATEMÁTICA</b>	<b>Retomada de conteúdo-</b> Formas geométricas planas	<p><b>Aula online:</b> realizar durante a aula.</p> <p>No caderno de artes - Desenhar figuras geométricas planas.</p>
<b>AULA 4</b> <b>CIÊNCIAS</b>	<b>Retomada de conteúdo</b> - Os cinco sentidos.	<p><b>Aula online: Retomada de conteúdo</b>  Relembrar a importância de cada órgão do sentido e cantar com a professora a música.  <a href="https://www.youtube.com/watch?v=XYalC-U-r-I">https://www.youtube.com/watch?v=XYalC-U-r-I</a></p>
<b>AULA 5</b> <b>ARTE</b>	Enfeites natalinos	<p><b>Aula online:</b>  Apresentação da Guirlanda.</p>

**QUINTA-FEIRA** **CLASSE: 1º ANO**





<b>AULA DO DIA</b>	<b>OBJETO DO CONHECIMENTO</b>	<b>ATIVIDADE E PROCEDIMENTO</b>
<b>AULA 1</b> <b>E. RELIGIOSO</b>	Jesus, o melhor presente	<p><b>Aula online:</b> Escrever no caderno de artes, a palavra <b>Gratidão</b> (vertical).  Depois faça o acróstico da palavra em destaque.</p>
<b>AULA 2</b> <b>L. PORTUGUESA</b>	Análise e reflexão sobre a língua.	<p><b>Aula online:</b> realizar a retomada de conteúdo com a professora.  <b>Caderno-</b> Escrever as respostas das seguintes questões:</p>

	<b>Retomada de conteúdo-</b> Consciência fonológica: relação grafema/fonema; consciência silábica; consciência de palavras; formatos de letras.	1) Separar as sílabas das palavras a seguir. <b>Bonde, porta, tomate, espinafre, chimpanzé, felicidade, cardápio</b>
<b>AULA 3 MATEMÁTICA</b>	<b>Retomada de conteúdo-</b> Jogo das operações Livro 4 – pág. 161	<b>Aula online: Retomada de conteúdo (jogo das operações).</b> <b>Recortar e montar o dado da pág. 161 com antecedência.</b> Aula prática.
<b>AULA 4 GEOGRAFIA</b>	<b>Retomada de conteúdo –</b> Meio de transporte.	<b>Aula online: Retomada de conteúdo</b>  <b>Videoaula</b>  Assistir ao vídeo: Meios de transportes: <a href="https://www.youtube.com/watch?v=oEi7COjBrTk">https://www.youtube.com/watch?v=oEi7COjBrTk</a>
<b>AULA 5 CULTURA GERAL</b>	<b>Vídeo</b> Elias – um homem de fogo  <b>Aula online</b>	<b>Assistir ao vídeo antes da aula online</b> <a href="https://www.youtube.com/watch?v=LfyHGKjgKac">https://www.youtube.com/watch?v=LfyHGKjgKac</a> <b>Pr. Jessé</b>
<b>AULA 6 ED. FÍSICA</b>	<b>Aula online</b>	Realizar as atividades conforme as orientações dadas pela professora.

**SEXTA-FEIRA**

**CLASSE: 1º ANO**

<b>AULA DO DIA</b>	<b>OBJETO DO CONHECIMENTO</b>	<b>ATIVIDADE E PROCEDIMENTO</b>
<b>AULA 1 L. PORTUGUESA</b>	Análise e reflexão sobre a língua.  <b>Retomada de conteúdo-</b> Consciência fonológica: relação grafema/fonema; consciência silábica; consciência de palavras e frases; formatos de letras; marcas de segmentação da frase (maiúsculas e pontuação).	<b>Aula online: Retomada de conteúdo</b>

		<p>1) No caderno, organizar as palavras e formar frases: (iniciar com letra maiúscula, escrever com letra cursiva e colocar pontuação).</p> <div style="display: flex; justify-content: space-around; align-items: center;"> <div style="border: 1px solid black; padding: 5px; text-align: center;"> <p>BOLA DE BRINCAR O CACHORRO GOSTA DE</p>  </div> <div style="border: 1px solid black; padding: 5px; text-align: center;"> <p>PINTADA A ONÇA MATA NA VIVE</p>  </div> <div style="border: 1px solid black; padding: 5px; text-align: center;"> <p>CORREU O TATU BURACO PARA O</p>  </div> <div style="border: 1px solid black; padding: 5px; text-align: center;"> <p>BORBOLETAS MUITAS HAVIAM JARDIM NO</p>  </div> </div> <p>Realizar a atividade da ficha 40, conforme orientação da professora, após a aula online.</p>
<b>AULA 2</b> <b>MATEMÁTICA</b>	<p><b>Retomada de conteúdo- Jogo das ideias matemáticas.</b> Livro 4 – pág. 165</p>	<p><b>Aula online: Retomada de conteúdo (Jogo das ideias matemáticas).</b> <b>Recortar e montar o dado da pág. 165 com antecedência.</b> Aula prática.</p>
<b>AULA 3</b> <b>CIÊNCIAS</b>	<p><b>Retomada de conteúdo</b> - Os cinco sentidos.</p>	<p><b>Aula online: Retomada de conteúdo</b></p> <p>No caderno de artes ilustrar e escrever o nome dos cinco órgãos do sentidos.</p>
<b>AULA 4</b> <b>HISTÓRIA</b>	<p><b>Retomada de conteúdo</b> - A memória da gente.</p>	<p><b>Aula online</b> Assistir ao vídeo com a história do paradidático: Guilherme Augusto Araújo Fernandes, de Mem Fox e Jolie Vivas <a href="https://www.youtube.com/watch?v=6VcoY0amHrI">https://www.youtube.com/watch?v=6VcoY0amHrI</a> Trocar de ideias sobre lembranças que nos trazem boas e más recordações.</p>
<b>AULA 5</b> <b>ED. FÍSICA</b> Aula 1 - videoaula	<p><b>Videoaula</b> - Boliche</p>	<p><b>Assistir a videoaula antes da aula online</b> <a href="https://youtu.be/yTeYkZt_fYI">https://youtu.be/yTeYkZt_fYI</a></p>

**Observações:**

1. As atividades e trabalhos devem ser bem elaborados, seguindo os critérios estipulados acima. Todas as atividades compõem o conjunto das avaliações, algumas valendo uma nota específica, outras como parte da nota global do aluno;
2. As tarefas e atividades devem estar prontas no retorno às aulas na escola.
3. As dúvidas poderão ser enviadas via e-mail para a equipe pedagógica do Colégio: Coordenadora Pedagógica: Profa. Rosangela Lopes – [rosangela.lopes@ucb.org.br](mailto:rosangela.lopes@ucb.org.br) Orientadora Educacional: Profa. Viviane Ramos – [viviane.ramos@ucb.org.br](mailto:viviane.ramos@ucb.org.br)
4. Os Arquivos estarão disponíveis no site do Colégio, toda sexta-feira, e os links enviados por e-mail e rede sociais do Colégio.
5. Site do Colégio: <https://interlagos.educacaoadventista.org.br/>
6. Portal CPB: [cpbedu.me](http://cpbedu.me)