



ESCOLA ADVENTISTA



UNIDADE - IBIÚNA



ROTEIRO 25 DE ESTUDOS – ENS. FUNDAMENTAL I - SEMANA: 12/10 A 16/10

LINKS AULAS ONLINE:	<p>Turma da manhã</p> <p>Segunda-feira: 9h20 às 10h40 FERIADO</p> <p>Terça-feira: 9h20 às 10h20 https://adventistas.zoom.us/j/86033876366?pwd=MVBYL3IrcEtHbIRJSjNYc3Bxbm4xZz09</p> <p>Quarta-feira: 9h20 às 10h20 https://adventistas.zoom.us/j/86427843300?pwd=ZnRaWCt1UGNGaTVmeDRsSHk4M3NQZz09</p> <p>Quarta-feira: 10h20 Cultura Geral (Pastor): https://adventistas.zoom.us/j/81373359754?pwd=bmhCVU5TSIFMK1lIZlpBcFdNZC9Ydz09</p> <p>Quinta-feira: 9h20 às 10h40 https://adventistas.zoom.us/j/82441898064?pwd=OExmMTJkSEdGVTFHUmZKNHJYYVpzQT09</p> <p>Sexta-feira: 9h20 às 10h40 https://adventistas.zoom.us/j/88467061521?pwd=RmRHU3RzSGZERIBBaENIUXY4MzlrQT09</p>
LINKS AULAS ONLINE:	<p>Turma da tarde</p> <p>Segunda-feira: 15h às 16h20 FERIADO</p> <p>Terça-feira: 13h Cultura Geral (Pastor) https://adventistas.zoom.us/j/83421988220?pwd=bi9iQ2tkUkFqSWVVeU0yNDMzTjB4UT09</p> <p>Terça-feira: 15h às 16h https://adventistas.zoom.us/j/84336248965?pwd=bm9aWHplWnp5MmlqOXNod00yZUM3dz09</p> <p>Quarta-feira: 15h às 16h20 https://adventistas.zoom.us/j/83447803736?pwd=NTc5TGICy3dSUUnJZUGY2WVW5cEhDQT09</p> <p>Quinta-feira: 15h às 16h20 https://adventistas.zoom.us/j/83303980621?pwd=ZEVYdzFSNFowQk11Q1djaS9XeXlzQT09</p> <p>Sexta-feira: 15h às 16h https://adventistas.zoom.us/j/89649198651?pwd=Tm1GUVJxKzhra2VWcHh0UEJuaTQ4dz09</p>


"As crianças são a esperança para o futuro,
o sorriso do mundo e a alegria da vida!"





FELIZ DIA DAS CRIANÇAS

AULA DO DIA	OBJETO DO CONHECIMENTO	PROCEDIMENTO / ATIVIDADE
<p>1ª AULA</p> <p>ENSINO RELIGIOSO</p>	<p>Luzes</p> 	<p>Assistir à videoaula: Luzes - https://youtu.be/WoTu_l3GLR4 Aula online. Tomada reflexiva. Paradidático: Aventuras bíblicas – Luzes... páginas 4. Leitura Complementar: Bíblia para crianças, páginas 11 a 16.</p> 
<p>2ª AULA</p> <p>ESCUTA, FALA, PENSAMENTO E IMAGINAÇÃO</p>	<p>Código escrito e desenhado quintal</p> 	<p>Assistir à videoaula: A palavra quintal - https://youtu.be/6sr2nJfoXG0 Aula online. Análise dos códigos dos pontos desenhados e escritos comparações. Colagem. Pintura. Realização da atividade proposta da apostila pela professora na FICHA 2.</p>
<p>3ª AULA</p> <p>EU, O OUTRO E O NÓS</p>	<p>Comemoração: Semana da criança</p> 	<p>Assistir à videoaula: Semana da Criança https://youtu.be/SrQUjtc08iQ Aula online. Brincadeiras coletivas. Reflexões.</p> <p>Para esta aula preparar: Na sala, levar colchoes, almofadas e participar com seu filho do pula escorrega.</p> 
<p>4ª AULA</p> <p>ESPAÇOS, TEMPOS, QUANTIDADES, RELAÇÕES E TRANSFORMAÇÕES</p>	<p>Numerais do 1 ao 10.</p> 	<p>Assistir à videoaula: Quintal - https://youtu.be/n3ghCerHAaQ Participação na aula online. Contagem. Reconhecimento do numeral na amarelinha. Leitura do cenário / imagem. Pintura. Realização da atividade proposta pela professora na PÁGINA 3 capa de abertura da unidade 7.</p>

<p>5ª AULA</p> <p>INGLÊS (ESTA AULA OCORRERÁ DE ACORDO COM O HORÁRIO DA ESCOLA LOCAL)</p>	<p>Children's day</p> 	<p>Assistir à videoaula: Children's day - https://youtu.be/Z2CqwZsEEH4</p>	
---	---	--	--




QUARTA-FEIRA **TURMA: PRÉ I**





AULA DO DIA	OBJETO DO CONHECIMENTO	PROCEDIMENTO / ATIVIDADE
<p>1ª AULA</p> <p>ENSINO RELIGIOSO</p>	<p>A criação</p> 	<p>Assistir ao vídeo: Muito bom https://www.youtube.com/watch?v=QyiNcEPPb5o</p> <p>Tomada reflexiva. Participação da aula online.</p> 
<p>2ª AULA</p> <p>ESCUA, FALA, PENSAMENTO E IMAGINAÇÃO</p>	<p>Tentativas de leitura Prática de leitura: espontânea pelo aluno.</p> 	<p>A Arca de Noé</p>  <p>Aula online. Leitura de imagem. Escuta. Interpretação.</p> <p>Leia com seu filho. Deixe que ele conte a história fazendo a leitura das imagens.</p> <p>→ Segue PDF em anexo.</p>
<p>3ª AULA</p> <p>ESPAÇOS, TEMPOS, QUANTIDADES, RELAÇÕES E TRANSFORMAÇÕES</p>	<p>Quintal</p> 	<p>Assistir à videoaula: O quintal do Noguinho - https://youtu.be/WGWducyjhZw</p> <p>Acompanhar a aula online. Estudo de imagem. Aquisição de conceitos. Pintura. Realização da atividade proposta pela professora na FICHA 1.</p>

<p>4ª AULA</p> <p>CORPO, GESTO E MOVIMENTO</p>	<p>Partes do corpo Agilidade Equilíbrio</p> 	<p>Participação da aula online. Atividades de movimento. Colagem. Brincadeiras.</p> <p>Para esta aula preparar:</p> <ul style="list-style-type: none"> 1 folha ou pedaço de papelão do tamanho de uma folha sulfite. Tinta guache ou pintura a dedo, cores diversas. 	
<p>5ª AULA</p> <p>TRAÇOS, SONS, CORES E FORMAS</p> <p>(MUSICALIZAÇÃO) (ESTA AULA OCORRERÁ DE ACORDO COM O HORÁRIO DA ESCOLA LOCAL)</p>	<p>Na pulsação eu vou</p> 	<p>Videoaula: Na pulsação eu vou – https://youtu.be/9_fdS7-9noI</p> <p>Para esta atividade será trabalhado, pulsação.</p> <p>Aula online: Desenvolver mais atividades de pulsação com o professor (a).</p> <p>Para esta aula o aluno precisará:</p> <ul style="list-style-type: none"> ✓ 1 pote com milho ou arroz. ✓ 2 colheres. ✓ 2 potes plásticos. 	<p>MÚSICA</p> 

QUINTA-FEIRA







TURMA: PRÉ I




AULA DO DIA	OBJETO DO CONHECIMENTO	PROCEDIMENTO / ATIVIDADE
<p>1ª AULA</p> <p>ENSINO RELIGIOSO</p>	<p>Uma arca de animais</p> 	<p>Assistir à videoaula: Noé - https://youtu.be/g8qKqCip-8c</p> <p>Aula online. Tomada reflexiva. Paradidático: Aventuras bíblicas – Uma arca para animais... páginas 6. Leitura Complementar: Bíblia para crianças, páginas 26 a 33.</p> 
<p>2ª AULA</p> <p>ESCUITA, FALA, PENSAMENTO E IMAGINAÇÃO</p>	<p>Articulação e sons de palavras Sonoridade e dicção Consciência fonológica</p> 	<p>Participação da aula online.</p>

		<p>QUINTAL</p> <p>POMAR</p> <p>ÁRVORES</p> <p>BALANÇO</p> <p>BRINCADEIRAS</p> <p>FLOR</p>	<p>Repetição de palavras. Ampliação do vocabulário, utilizando novas palavras aprendidas, melhorando a dicção realizando movimentos solicitados com a boca, pronunciando corretamente palavras.</p> <p>Treine com seu filho para que melhore a dicção realizando os movimentos solicitados com a boca. Incentive para que amplie o vocabulário, utilizando novas palavras, com boa articulação e dicção correta.</p>
<p>3ª AULA</p> <p>EU, O OUTRO E O NÓS</p>	<p>Brincadeiras</p> 	<p>Participação da aula online. Conceituar brincadeiras. Tomadas reflexivas. Roda de conversa. Brincar. Realização da atividade proposta pela professora.</p>	
<p>4ª AULA</p> <p>TRAÇOS, SONS, CORES E FORMAS</p>	<p>Formas: Estrela</p> 	<p>Acompanhar a aula online. Realização da atividade proposta pela professora. Pintura.</p> <p>Para esta aula, abrir o Paradidático: Aventuras bíblicas, PÁGINA 5.</p>	
<p>5ª AULA</p> <p>CORPO, GESTO E MOVIMENTO (ED. FÍSICA)</p> <p>Aula 1 – videoaula</p>	<p>Coordenação Motora, Equilíbrio, Força nos Membros Superiores e Agilidade.</p> 	<p>Assistir à videoaula. Desafio dos copos. https://youtu.be/EaLTfWJANvk</p> <ul style="list-style-type: none"> Materiais: 6 copos plásticos. 6 bolinhas (pode ser de papel) ou até mesmo tampinhas de garrafa. <p>Atividade: Colocar os copos virados para baixo e colocar as bolinhas/tampinhas em cima do copo. Jogar para cima, virar o copo e tentar pegar a bolinha/tampinha com o copo.</p>	

Aula 2 – online (ESTA AULA OCORRERÁ DE ACORDO COM O HORÁRIO DA ESCOLA LOCAL)	Aula online	Aula online. Professor especialista. Assistir a aula pelo aplicativo Zoom.
--	-------------	--

SEXTA-FEIRA **TURMA: PRÉ I**

AULA DO DIA	OBJETO DO CONHECIMENTO	PROCEDIMENTO / ATIVIDADE
1ª AULA EU, O OUTRO E O NÓS	Os diferentes tipos de quintais.	Participação da aula online. Análise de imagens. Relato de sua própria vivência. Realização da atividade proposta pela professora na FICHA 3 . 
2ª AULA ESCUITA, FALA, PENSAMENTO E IMAGINAÇÃO	Gênero textual: História contada Oralidade 	Participação da aula online. Ampliação do vocabulário. Jogo simbólico Contação de história. <ul style="list-style-type: none"> ▪ Para esta aula preparar: 1 barraca de lençol para o dia do pijama. Coloque brinquedos, almofadas e deixe um ambiente acolhedor. ▪ Deixe seu filho de pijama. ▪ Leve bichinhos de pelúcia para a barraca. 
3ª AULA CORPO, GESTO E MOVIMENTO	Movimentos de coordenação motora fina 	Acompanhar os comandos da professora na aula online. Manipulação de palitos de sorvete.  <p>Para esta aula, separar uma garrafa plástica transparentes e palitos de sorvete coloridos, de preferência.</p> 

<p>4ª AULA</p> <p>ESPAÇOS, TEMPOS, QUANTIDADES, RELAÇÕES E TRANSFORMAÇÕES</p>	 <p>Diferenças entre os bichinhos do jardim/quintal.</p>	<p>Acompanhar a aula online. Estudo da natureza. Análise de dados. Realização da atividade proposta pela professora.</p>
<p>5ª AULA</p> <p>TRAÇOS, SONS, CORES E FORMAS</p>	<p>Pegadas</p> 	 <p>Acompanhar a aula online. Correspondência entre elementos.</p> <p>Para esta aula, abrir o Paradidático: Aventuras bíblicas, PÁGINA 7.</p>

Observações:

1. As Atividades e Trabalhos devem ser bem elaborados, seguindo os critérios estipulados acima.
2. As dúvidas poderão ser tiradas pelo e-mail ou pelo WhatsApp da Escola.
3. Os Arquivos estarão disponíveis no site da Escola, na plataforma da CPB, enviados por e-mail e através da linha de transmissão da Escola.
4. Site da Escola: ibiuna.ea.org.br
5. Portal CPB: cpbedu.me
6. E-mail da professora: isis.campos@ucb.org.br

RELAÇÃO DE VIDEOAULAS – PRÉ I

ROTEIRO 25

<u>DIAS</u>	<u>CAMPO</u>	<u>LINK</u>
3ª feira	RELIGIÃO	https://youtu.be/WoTu_I3GLR4
	ESCUITA, FALA, PENSAMENTO E IMAGINAÇÃO	https://youtu.be/6sr2nJfoXG0
	O EU, O OUTRO E NÓS	https://youtu.be/SrQUjtc08iQ
	ESPAÇOS, TEMPOS, QUANTIDADES, RELAÇÕES E TRANSFORMAÇÕES	https://youtu.be/n3ghCerHAaQ
	INGLÊS	https://youtu.be/Z2CqwZsEEH4
4ª feira	ESPAÇOS, TEMPOS, QUANTIDADES, RELAÇÕES E TRANSFORMAÇÕES	https://youtu.be/WGWducyjhzW
	TRAÇOS, SONS, CORES E FORMAS (MUSICALIZAÇÃO)	https://youtu.be/9_fdS7-9noI
5ª feira	RELIGIÃO	https://youtu.be/g8qKqCip-8c
	CORPO, GESTOS E MOVIMENTOS (EDUCAÇÃO FÍSICA)	https://youtu.be/EaLTfWJANvk
6ª feira		