



# ESCOLA ADVENTISTA

UNIDADE - IBIÚNA

## ROTEIRO 15 DE ESTUDOS – ENS. FUNDAMENTAL I - SEMANA: 27/07 A 31/07

**LINKS AULAS ONLINE:**

Turma da manhã

Segunda-feira: 10h20 às 11h40 <https://adventistas.zoom.us/j/94452380545?pwd=eVhldWJSZkJWYmJHek5aSSs3UDh0QT09>  
Terça-feira: 10h20 às 11h20 <https://adventistas.zoom.us/j/94641794047?pwd=UFZnSTB2bzVQQkzb2NhVmM4TGIGQT09>  
Quarta-feira: 7h20 às 8h20 <https://adventistas.zoom.us/j/97583153053?pwd=VXVDWXhSTE5sQ0JaMkZwalB2Q0ZyUT09>  
Quarta-feira: Cultura Geral (Pastor): 10h20 <https://adventistas.zoom.us/j/95460505292?pwd=TVY5WERlaGV2M1YxeFBCbG56cnNSUT09>  
Quinta-feira: 10h20 às 11h40 <https://adventistas.zoom.us/j/93036296021?pwd=Q3JiUlcvanVyMEIXUct4MUZ1eUpTdz09>  
Sexta-feira: 10h20 às 11h40 <https://adventistas.zoom.us/j/99693564401?pwd=UnpFRnJpTG1oUExrYnhJTGIWYVZYQT09>

**LINKS AULAS ONLINE:**






Turma da tarde

Segunda-feira: 14h às 15h20: <https://adventistas.zoom.us/j/91384007619?pwd=b3NldFhLT3FLNHZ6ODA0bkV1NHI2UT09>  
Terça-feira: 13h Cultura Geral (Pastor): <https://adventistas.zoom.us/j/94094598796?pwd=akpadGZyRjVoYThvYUNpRGw5Tk03QT09>  
Terça-feira: 14h às 15h: <https://adventistas.zoom.us/j/98298959597?pwd=U04rVndUSkQczISOFPvNEFPUVhLZz09>  
Quarta-feira: 14h às 15h20: <https://adventistas.zoom.us/j/96816690440?pwd=b09YZXFkUWhnamVyT3ZWQTFfDI3QT09>  
Quinta-feira: 14h às 15h20: <https://adventistas.zoom.us/j/93376826005?pwd=WkNINHBYVldudVcWdTJocFlmaG9FZz09>  
Sexta-feira: 14h às 15h: <https://adventistas.zoom.us/j/92936672358?pwd=b004ZkdDc1ZiRnlsQTZqbKRTN2ITZz09>



SEGUNDA-FEIRA- 27/07

TURMA: PRÉ II

AULA DO DIA	OBJETO DO CONHECIMENTO	ATIVIDADE	PROCEDIMENTO
1ª AULA	História Bíblica:	Videoaula	<ul style="list-style-type: none"><li>Assistir a videoaula no link abaixo- <b>A GRANDE FOME – Parte I</b> <a href="https://youtu.be/EAYHznIMkmY">https://youtu.be/EAYHznIMkmY</a></li></ul>


<p><b>ENSINO RELIGIOSO</b></p>	<p>A GRANDE FOME- Parte 1</p>		<ul style="list-style-type: none"> <li>• Aula online.</li> <li>• Leitura complementar. Bíblia ilustrada: Páginas 76 a 81.</li> </ul> 
<p><b>2ª AULA</b></p> <p><b>ESCUA, FALA, PENSAMENTO E IMAGINAÇÃO</b></p>	<p>Tentativas de leitura</p> <p>Prática de leitura: espontânea pelo aluno.</p>	<p>Leitura de imagens</p> <p>Escuta</p> <p>Interpretação</p>	<p>Aula online</p> <ul style="list-style-type: none"> <li>• Leia com seu filho.</li> <li>• Deixe que ele conte a história fazendo a leitura das imagens.</li> <li>• Participe na aula online.</li> <li>• Segue link: <a href="https://5ca0e999-de9a-47e0-9b77-7e3eeab0592c.usrfiles.com/ugd/5ca0e9_5acc5804d7ec4969a87b5be4b5790541.pdf">https://5ca0e999-de9a-47e0-9b77-7e3eeab0592c.usrfiles.com/ugd/5ca0e9_5acc5804d7ec4969a87b5be4b5790541.pdf</a></li> </ul> 
<p><b>3ª AULA</b></p> <p><b>ESCUA, FALA, PENSAMENTO E IMAGINAÇÃO</b></p>	<p>Letras M e Y</p> 	<p>Videoaula Aula online.</p>	<ul style="list-style-type: none"> <li>• Assistir a videoaula no link abaixo: <a href="https://youtu.be/vG_StJgVdTs">https://youtu.be/vG_StJgVdTs</a></li> <li>• Separar um espelho para a aula online e seguir as orientações da professora na aula on-line.</li> <li>• Separar um prato com areia, farinha ou açúcar, o que tiver em casa.</li> </ul>
<p><b>4ª AULA</b></p> <p><b>ESPAÇOS, TEMPOS, QUANTIDADES, RELAÇÕES E TRANSFORMAÇÕES</b></p>	<p>Sequência – Alimentação saudável.</p>	<p>Videoaula Aula on-line. Apostila ficha 9- página.</p>	<ul style="list-style-type: none"> <li>• Assistir a videoaula no link abaixo: <a href="https://youtu.be/k2FYi2UmF3U">https://youtu.be/k2FYi2UmF3U</a></li> <li>• Fazer a atividade da <b>ficha 9</b>- página 21 como lição de casa</li> <li>• Seguir as orientações da professora na aula on-line.</li> </ul> 
<p><b>5ª AULA</b></p> <p><b>INGLÊS</b></p>	<p>Head, shoulders, knees and toes</p>	<p>Aula online</p>	<ul style="list-style-type: none"> <li>• Assistir a videoaula no link abaixo: <a href="https://youtu.be/ahGXvjeVhcY">https://youtu.be/ahGXvjeVhcY</a></li> </ul> 





AULA DO DIA	OBJETO DO CONHECIMENTO	ATIVIDADE	PROCEDIMENTO
<p><b>1ª AULA</b></p> <p><b>ENSINO RELIGIOSO</b></p>	<p><b>História Bíblica:</b> José se apresenta - Parte 2</p>	<p>Videoaula</p>	<ul style="list-style-type: none"> <li>Assistir a videoaula no link abaixo- <b>José se apresenta - Parte 2</b> <a href="https://youtu.be/D5aFhPXa4PY">https://youtu.be/D5aFhPXa4PY</a></li> </ul>  <ul style="list-style-type: none"> <li>Leitura complementar. Bíblia ilustrada: Páginas 82 a 90.</li> </ul>
<p><b>2ª AULA</b></p> <p><b>ESCUITA, FALA, PENSAMENTO E IMAGINAÇÃO</b></p>	<p><b>LETRA –M</b></p>	<p>Aula online. Apostila unidade 3 - Ficha 1- página 5.</p>	<ul style="list-style-type: none"> <li>Sob a orientação da professora, fazer a atividade da apostila unidade- 3- <b>Ficha 1</b>-página 5.</li> </ul> 
<p><b>3ª AULA</b></p> <p><b>EU, O OUTRO E O NÓS</b></p>	<p><b>Culinária Africana/ Americana</b></p>	<p>Videoaula Apostila3-Ficha 11- Página25</p>	<ul style="list-style-type: none"> <li>Assistir à videoaula no link abaixo: <a href="https://youtu.be/jg0E-p8Y-X0">https://youtu.be/jg0E-p8Y-X0</a> Colar uma imagem de comida típica africana na página 25.</li> </ul>  




<b>4ª AULA</b>  ESPAÇOS, TEMPOS, QUANTIDADES, RELAÇÕES E TRANSFORMAÇÕES	<b>Unidades de medida</b>	Aula online.	Separar alimentos diversos: farinha na embalagem, grãos na embalagem, verduras e frutas pequenas, o que tiver em casa, e seguir as orientações da professora na aula online. 
<b>5ª AULA</b> <b>CORPO, GESTO E MOVIMENTO (ED. FÍSICA)</b> Aula 1 – videoaula	Coordenação motora Força abdominal Membros inferiores	Execução do jogo: <b>CADA BOLINHA NO SEU LUGAR</b> 	<ul style="list-style-type: none"> <li>Assistir à <b>videoaula</b>: <a href="https://youtu.be/s539I5kc3fA">https://youtu.be/s539I5kc3fA</a></li> <li><b>Materiais</b>: 3 a 5 bolas de tamanhos variados; podem ser substituídas por: (Bola de meia; Almofada; ursinhos ...) Recipientes plásticos, conforme os tamanhos das bolas.</li> <li><b>Atividade</b>: Sentado, o aluno deverá colocar a bola (almofada, urso de pelúcia, blusa) nos recipientes utilizando apenas os pés. Controlar a bola para não derrubar o recipiente.</li> </ul>
<b>Aula 2 – online</b>	Aula online	Assistir a aula pelo aplicativo Zoom.	<ul style="list-style-type: none"> <li>Aula Online.</li> </ul> Professor especialista.



QUARTA-FEIRA-29/07

TURMA: PRÉ II

AULA DO DIA	OBJETO DO CONHECIMENTO	ATIVIDADE	PROCEDIMENTO
<b>1ª AULA</b>  ENSINO RELIGIOSO	<b>História Bíblica:</b> Escolhas saudáveis.	Videoaula Aula online. Apostila unidade 3- ficha 3-página 9	Assistir à videoaula no link abaixo: <a href="https://www.youtube.com/watch?v=cERw_1rBT9c">https://www.youtube.com/watch?v=cERw_1rBT9c</a>  <ul style="list-style-type: none"> <li>Aula online</li> <li>Leitura complementar. Bíblia ilustrada: Páginas 246 a 247.</li> <li>Sob a orientação da professora, fazer a atividade da página 9.</li> </ul>



<p><b>2ª AULA</b></p> <p><b>ESCUTA, FALA, PENSAMENTO E IMAGINAÇÃO</b></p>	<p><b>LETRA- Y</b></p>	<p>Aula online.</p>	<ul style="list-style-type: none"> <li>Separar um espelho e seguir as orientações da professora aula online.</li> </ul> 
<p><b>3ª AULA</b></p> <p><b>ESPAÇOS, TEMPOS, QUANTIDADES, RELAÇÕES E TRANSFORMAÇÕES</b></p>	<p><b>Unidades de medida (peso e volume)</b></p>	<p>Aula online</p>	<ul style="list-style-type: none"> <li>Separar grãos de feijão, uva passa, arroz, farinha de trigo e palitos de fósforo. Colocar cada item dentro de um saquinho.</li> <li>Seguir as orientações da professora na aula on-line.</li> </ul> 
<p><b>4ª AULA</b></p> <p><b>CORPO, GESTO E MOVIMENTO</b></p>	<p><b>Coordenação motora fina e global</b></p>	<p>Aula online Atividade de equilíbrio, espaço e tempo</p>	<ul style="list-style-type: none"> <li>Separar cereal redondo com furo ou macarrão, palito de churrasco, massinha, e um prato e seguir as orientações da professora na aula online.</li> </ul> 
<p><b>5ª AULA</b></p> <p><b>TRAÇOS, SONS, CORES E FORMAS (MUSICALIZAÇÃO)</b> (ESTA AULA OCORRERÁ DE ACORDO COM O HORÁRIO DA ESCOLA LOCAL)</p>	<p>Música em homenagem ao dia dos pais</p>	<p>Videoaula</p>	<ul style="list-style-type: none"> <li>Assistir à videoaula no link abaixo: <a href="https://youtu.be/vPQOpg3BHIY">https://youtu.be/vPQOpg3BHIY</a></li> </ul> 

AULA DO DIA	OBJETO DO CONHECIMENTO	ATIVIDADE	PROCEDIMENTO
<p><b>1ª AULA</b></p> <p><b>ENSINO RELIGIOSO</b></p>	<p><b>História Bíblica:</b> <b>Quatro amigos fiéis a Deus</b></p>	<p>Leitura da Bíblia. Vídeo <b>Apostila 3- ficha 2- página 7.</b></p>	<p>Leitura complementar. Bíblia ilustrada: Páginas 245 a 247.</p> <ul style="list-style-type: none"> <li>Assista ao vídeo no link abaixo:</li> </ul> <p><a href="https://www.youtube.com/watch?v=XEUPAXZrxxo">https://www.youtube.com/watch?v=XEUPAXZrxxo</a></p> <p>Fazer a atividade da apostila 3- ficha 2- página 7.</p> 
<p><b>2ª AULA</b></p> <p><b>ESCUTA, FALA, PENSAMENTO E IMAGINAÇÃO</b></p>	<p><b>GENERO TEXTUAL-RECEITA</b></p>	<p>Aula online <b>Apostila- unidade 3- FICHA 10 página 23</b></p>	<ul style="list-style-type: none"> <li>Assistir à videoaula no link abaixo:</li> </ul> <p><a href="https://youtu.be/3gv5Tyl_CLY">https://youtu.be/3gv5Tyl_CLY</a></p>  <ul style="list-style-type: none"> <li>Separar apostila- unidade 3- <b>FICHA 10</b> página 23, material de apoio página 99 e seguir as orientações da professora na aula online</li> </ul>
<p><b>3ª AULA</b></p> <p><b>EU, O OUTRO E O NÓS</b></p>	<p><b>HOMENAGEM AOS PAIS.</b></p>	<p>Aula online</p> 	<ul style="list-style-type: none"> <li>Separar para esta aula uma folha de sulfite, tinta guache, lápis de cores, revista, tesoura e cola.</li> <li>Na aula online, acompanhar as orientações da professora.</li> </ul>




<p><b>4ª AULA</b></p> <p><b>ESPAÇOS, TEMPOS, QUANTIDADES, RELAÇÕES E TRANSFORMAÇÕES</b></p>	<p>Sequência numérica- comida típica da Europa.</p>	<p>Aula online Apostila- unidade 3- <b>FICHA 12</b> página <b>27</b></p>	 <ul style="list-style-type: none"> <li>Separar apostila- unidade 3- <b>FICHA 12</b> página 27, material de apoio página 99 e seguir as orientações da professora na aula online.</li> </ul>
<p><b>5ª AULA</b></p> <p><b>TRAÇOS, SONS, CORES E FORMAS</b></p>	<p>Carimbo com frutas</p>	<p>Aula online</p>	 <ul style="list-style-type: none"> <li>Separar tinta guache, uma maçã, laranja, pimentão, carambola <b>cotada ao meio bem reta</b> e seguir as orientações da professora na aula online.</li> </ul>

SEXTA-FEIRA-31/07

TURMA: PRÉ II

AULA DO DIA	OBJETO DO CONHECIMENTO	ATIVIDADE	PROCEDIMENTO
<p><b>1ª AULA</b></p> <p><b>EU, O OUTRO E O NÓS</b></p>	<p>Curiosidades sobre a China</p>	<p>Videoaula</p>	<ul style="list-style-type: none"> <li>Assistir à videoaula no link abaixo: <a href="https://youtu.be/JPqIdeKYDqA">https://youtu.be/JPqIdeKYDqA</a></li> </ul> 
<p><b>2ª AULA</b></p> <p><b>ESCUTA, FALA, PENSAMENTO E IMAGINAÇÃO</b></p>	<p>LETRA- Y</p>	<p>Aula online Apostila- unidade 3- <b>FICHA 13</b> página <b>29</b>.</p>	<ul style="list-style-type: none"> <li>Separar apostila- unidade 3- <b>FICHA 13</b> página 29, material de apoio página 103 e seguir as orientações da professora na aula online.</li> </ul> 



<p><b>3ª AULA</b></p> <p><b>CORPO, GESTO E MOVIMENTO</b></p>	<p><b>Atividade de coordenação motora fina</b></p>	<p>Aula online</p> <p>Movimento de pinça.</p>	 <ul style="list-style-type: none"> <li>Separar grãos diferenciados no pote e seguir as orientações da professora na aula online.</li> </ul>
<p><b>4ª AULA</b></p> <p><b>ESPAÇOS, TEMPOS, QUANTIDADES, RELAÇÕES E TRANSFORMAÇÕES</b></p>	<p><b>Números 11 e 12.</b></p>	<p>Aula online</p>	<ul style="list-style-type: none"> <li>Separar tinta guache, massinha de modelar e pote de fubá, farinha ou areia e seguir as orientações da professora na aula online.</li> </ul> 
<p><b>5ª AULA</b></p> <p><b>TRAÇOS, SONS, CORES E FORMAS</b></p>	<p><b>Confecção de fantoches.</b></p>	<p>Aula online</p>	<ul style="list-style-type: none"> <li>Separar uma folha na cor verde ou folha de sulfite, Cola e tesoura, Canetinhas coloridas e seguir as orientações da professora na aula online.</li> </ul> 

Observações:

1. As Atividades e Trabalhos devem ser bem elaborados, seguindo os critérios estipulados acima.
2. As dúvidas poderão ser tiradas pelo e-mail ou pelo WhatsApp da Escola.
3. Os Arquivos estarão disponíveis no site da Escola, na plataforma da CPB, enviados por e-mail e através da linha de transmissão da Escola.
4. Site da Escola: [ibiuna.ea.org.br](http://ibiuna.ea.org.br)
5. Portal CPB: [cpbedu.me](http://cpbedu.me)
6. E-mail da professora: [rosangela.prieto@ucb.org.br](mailto:rosangela.prieto@ucb.org.br)  
[isis.campos@ucb](mailto:isis.campos@ucb)



## **RELAÇÃO DE VÍDEOS – PRÉ 2 – ROTEIRO 15**

<b>DIAS DA SEMANA</b>	<b><u>CAMPO</u></b>	<b><u>LINK</u></b>
SEGUNDA-FEIRA 27/07	ENSINO RELIGIOSO	<a href="https://youtu.be/EAYHznlMkmY">https://youtu.be/EAYHznlMkmY</a>
SEGUNDA-FEIRA 27/07	ESCUA, FALA, PENSAMENTO E IMAGINAÇÃO	<a href="https://youtu.be/vG_StJgVdTs">https://youtu.be/vG_StJgVdTs</a>
SEGUNDA-FEIRA 27/07	ESPAÇOS, TEMPOS, QUANTIDADES, RELAÇÕES E TRANSFORMAÇÕES	<a href="https://youtu.be/k2FYi2UmF3U">https://youtu.be/k2FYi2UmF3U</a>
SEGUNDA-FEIRA 27/07	INGLÊS	<a href="https://youtu.be/ahGXvjeVhcY">https://youtu.be/ahGXvjeVhcY</a>
TERÇA-FEIRA 28/07	ENSINO RELIGIOSO	<a href="https://youtu.be/D5aFhPXa4PY">https://youtu.be/D5aFhPXa4PY</a>
TERÇA-FEIRA 28/07	EU, O OUTRO E O NÓS	<a href="https://youtu.be/jg0E-p8Y-X0">https://youtu.be/jg0E-p8Y-X0</a>
TERÇA-FEIRA 28/07	EDUCAÇÃO FÍSICA	<a href="https://youtu.be/s539I5kc3fA">https://youtu.be/s539I5kc3fA</a>
QUARTA-FEIRA 29/07	MÚSICA	<a href="https://youtu.be/vPQOpg3BHIY">https://youtu.be/vPQOpg3BHIY</a>
QUINTA-FEIRA 30/07	ESCUA, FALA, PENSAMENTO E IMAGINAÇÃO	<a href="https://youtu.be/3gv5TyI_CLY">https://youtu.be/3gv5TyI_CLY</a>
SEXTA-FEIRA 31/07	EU, O OUTRO E O NÓS	<a href="https://youtu.be/JPqIdeKYDqA">https://youtu.be/JPqIdeKYDqA</a>