




**CRONOGRAMA DE AVALIAÇÕES**  
**TURMAS: 5º ANO A, B, C e D**  
 2º BIMESTRE ANO: 2020

**ATIVIDADES AVALIATIVAS**

junho						
D	S	T	Q	Q	S	S
	1	2	3	4	5	6
7	8	9	10	11	12	13
14	15	16	17	18	19	20
21	22	23	24	25	26	27
28	29	30				

julho						
D	S	T	Q	Q	S	S
			1	2	3	4
5	6	7	8	9	10	11
12	13	14	15	16	17	18
19	20	21	22	23	24	25
26	27	28	29	30	31	

	Produção 1
	Produção 2
	Recuperação

LÍNGUA PORTUGUESA				
	DATA	VALOR	OBJETO DE CONHECIMENTO (Conteúdo)	ATIVIDADE AVALIATIVA
PROD 1	22 a 26/06	2,5	<ul style="list-style-type: none"> <li>Você é o autor (Produções de texto do livro)</li> </ul>	Páginas 23, 34  Leitura do livro, registro na ficha de leitura, o aluno poderá escolher um livro que tenha em casa ou um E-book por semana. O aluno deverá enviar uma foto da atividade concluída.
		2,5		
		5,0	<ul style="list-style-type: none"> <li>Projeto de leitura</li> <li>Capítulo 4 e capítulo 5</li> <li>Interpretação de texto</li> <li>Onomatopeia</li> <li>Tempo verbal</li> <li>Número do substantivo</li> <li>Adjetivo</li> </ul>	Atividade Avaliativa (word) E-Class
PROD 2	20 a 24/07	2,5	<ul style="list-style-type: none"> <li>Você é o autor (Produções de texto do livro)</li> </ul>	Páginas 44 (Planeje as brincadeiras e anúncio) página 54  Crie uma história em quadrinhos e siga as dicas da página 61 e as questões da página 62. O aluno deverá enviar uma foto da atividade concluída.
		2,5		

		5,0	Capítulo 6 <ul style="list-style-type: none"> <li>• Interpretação de texto</li> <li>• Interjeição</li> <li>• Uso do travessão: discurso direto e indireto</li> <li>• Sílabas tônicas</li> </ul>	Atividade Avaliativa (word) E-Class
<b>RECURSOS</b>	E-Class* – (registrar o número de aula de cada semana por disciplina) <ul style="list-style-type: none"> <li>- Aula síncrona (via Zoom)</li> <li>- Videoaula – conteúdos, conceitos e explicações</li> <li>- Podcast – comentários e orientações</li> </ul>			
RECUPERAÇÃO de LÍNGUA PORTUGUESA				27 a 31/07

MATEMÁTICA				
	DATA	VALOR	OBJETO DE CONHECIMENTO (Conteúdo)	ATIVIDADE AVALIATIVA
<b>PROD 1</b>	22 a 26/06	2,5	<ul style="list-style-type: none"> <li>• Perímetro e área de polígonos</li> </ul>	Páginas 165 a 169
		2,5	<ul style="list-style-type: none"> <li>• Medidas de capacidade</li> </ul>	Páginas 175 a 179
		5,0	<ul style="list-style-type: none"> <li>• Área, perímetro e volume</li> </ul>	Atividade Avaliativa (word) E-Class
<b>PROD 2</b>	20 a 24/07	2,5	<ul style="list-style-type: none"> <li>• Frações em quantidade e medidas</li> </ul>	Páginas 203 à 207
		2,5	<ul style="list-style-type: none"> <li>• Representação e leitura de frações</li> </ul>	Páginas 211 e 212
		5,0	<ul style="list-style-type: none"> <li>• Fração decimal e números decimais</li> </ul>	Atividade Avaliativa (word) E-Class
<b>RECURSOS</b>	E-Class* – (registrar o número de aula de cada semana por disciplina) <ul style="list-style-type: none"> <li>- Aula síncrona (via Zoom)</li> <li>- Videoaula – conteúdos, conceitos e explicações</li> <li>- Podcast – comentários e orientações</li> </ul>			
RECUPERAÇÃO de MATEMÁTICA				27 a 31/07

CIÊNCIAS				
	DATA	VALOR	OBJETO DE CONHECIMENTO (Conteúdo)	ATIVIDADE AVALIATIVA
PROD 1	22 a 26/06	2,5	<ul style="list-style-type: none"> <li>Cientistas em ação</li> <li>Sistema respiratório</li> <li>Capítulo 4 – Nutrição humana e sistema digestório.</li> </ul>	Página 135
		2,5		Página 145 atividade 2 e página 146
		5,0		Atividade Avaliativa (word) E-Class
PROD 2	20 a 24/07	2,5	<ul style="list-style-type: none"> <li>Cientistas em ação</li> <li>Cientistas em ação</li> </ul>	Página 147
		2,5		Página 155
		5,0		Atividade Avaliativa (word) E-Class
RECURSOS	E-Class* – (registrar o número de aula de cada semana por disciplina) - Aula síncrona (via Zoom) - Videoaula – conteúdos, conceitos e explicações - Podcast – comentários e orientações			
RECUPERAÇÃO de CIÊNCIAS				27 a 31/07

GEOGRAFIA				
	DATA	VALOR	OBJETO DE CONHECIMENTO (Conteúdo)	ATIVIDADE AVALIATIVA
PROD 1	22 a 26/06	2,5	<ul style="list-style-type: none"> <li>Redes urbanas brasileiras</li> <li>Zoneamento das cidades e plano diretor</li> <li>Capítulo 4 Cidades vivas e Capítulo 5 Comunidades planejadas</li> </ul>	Páginas 100 e 101
		2,5		Páginas 107 e 108
		5,0		Atividade Avaliativa (word) E-Class
PROD 2	20 a 24/07	2,5	<ul style="list-style-type: none"> <li>Possibilidade de desenvolvimento sustentável</li> <li>Desenvolvendo as cidades e evitando riscos</li> <li>Capítulo 6 – Riscos Urbanos</li> <li>Zoneamento das cidades e plano diretor</li> <li>Territorialidades nas cidades.</li> </ul>	Páginas 117 à 119
		2,5		Páginas 120 à 122
		5,0		Atividade Avaliativa (word) E-Class

<b>RECURSOS</b>	E-Class* – (registrar o número de aula de cada semana por disciplina)	
	<ul style="list-style-type: none"> <li>- Aula síncrona (via Zoom)</li> <li>- Videoaula – conteúdos, conceitos e explicações</li> <li>- Podcast – comentários e orientações</li> </ul>	
<b>RECUPERAÇÃO de GEOGRAFIA</b>		27 a 31/07

<b>HISTÓRIA</b>				
	DATA	VALOR	OBJETO DE CONHECIMENTO (Conteúdo)	ATIVIDADE AVALIATIVA
<b>PROD 1</b>	22 a 26/06	2,5	<ul style="list-style-type: none"> <li>• As leis no mundo contemporâneo</li> </ul>	Página 72
		2,5	<ul style="list-style-type: none"> <li>• Direitos para todos</li> </ul>	Página 74
		5,0	<ul style="list-style-type: none"> <li>• Capítulo 4 - A arte da convivência</li> <li>• Capítulo 5 - Os direitos humanos</li> </ul>	Atividade Avaliativa (word) E-Class
<b>PROD 2</b>	20 a 24/07	2,5	<ul style="list-style-type: none"> <li>• As leis no Brasil/ A monarquia</li> </ul>	Páginas 81 e 83
		2,5	<ul style="list-style-type: none"> <li>• A república</li> </ul>	Páginas 89 e 90
		5,0	<ul style="list-style-type: none"> <li>• Capítulo 6 – Formas de governo</li> </ul>	Atividade Avaliativa (word) E-Class
<b>RECURSOS</b>	E-Class* – (registrar o número de aula de cada semana por disciplina)			
	<ul style="list-style-type: none"> <li>- Aula síncrona (via Zoom)</li> <li>- Videoaula – conteúdos, conceitos e explicações</li> <li>- Podcast – comentários e orientações</li> </ul>			
<b>RECUPERAÇÃO de HISTÓRIA</b>				27 a 31/07

<b>ENSINO RELIGIOSO</b>				
	DATA	VALOR	OBJETO DE CONHECIMENTO (Conteúdo)	ATIVIDADE AVALIATIVA
<b>PROD 1</b>	22 a 26/06	2,5	<ul style="list-style-type: none"> <li>• Quem é Jesus</li> </ul>	Páginas 28 e 29
		2,5	<ul style="list-style-type: none"> <li>• O Bom Pastor</li> </ul>	Páginas 32 e 33
		5,0	<ul style="list-style-type: none"> <li>• O Clube da Felicidade</li> </ul>	Atividade Avaliativa (word) E-Class
<b>PROD 2</b>	20 a 24/07	2,5	<ul style="list-style-type: none"> <li>• Perdoar sempre</li> </ul>	Páginas 36 e 37
		2,5	<ul style="list-style-type: none"> <li>• Uma pequeninha fé</li> </ul>	Páginas 40 e 41
		2,5	<ul style="list-style-type: none"> <li>• Unidade 2 – Nosso Projeto</li> </ul>	Página 42 – Siga as orientações da página e confeccione um pequeno

		5,0		livro. Quando estiver pronto tire uma foto e envie pelo E-Class
<b>RECURSOS</b>	E-Class* – (registrar o número de aula de cada semana por disciplina) - Aula síncrona (via Zoom) - Videoaula – conteúdos, conceitos e explicações - Podcast – comentários e orientações			
<b>RECUPERAÇÃO de ESPANHOL</b>			27 a 31/07	

<b>ARTE</b>				
	<b>DATA</b>	<b>VALOR</b>	<b>OBJETO DE CONHECIMENTO (Conteúdo)</b>	<b>ATIVIDADE AVALIATIVA</b>
<b>PROD 1</b>	22 a 26/06	2,5	<ul style="list-style-type: none"> <li>Capítulo 7 - Culinária</li> </ul>	Faça a releitura do quadro Tabuleiro da baiana na página 36.
		2,5	<ul style="list-style-type: none"> <li>Capítulo 7 - Culinária</li> </ul>	Faça a releitura do quadro Tereza Mazzoli na página 39.
		5,0	<ul style="list-style-type: none"> <li>Técnica Monocromia e Policromia</li> </ul>	Crie uma obra de arte usando a técnica Monocromia ou policromia no caderno ou folha a parte. O aluno deve enviar uma foto pelo E-Class
<b>PROD 2</b>	20 a 24/07	2,5	<ul style="list-style-type: none"> <li>Capítulo 8 – Canções e instrumentos</li> </ul>	Faça a releitura da obra Ao toque de berimbau na página 42 – envie uma foto pelo E-Class
		2,5	<ul style="list-style-type: none"> <li>Capítulo 8 – Canções e instrumentos</li> </ul>	Pesquise alguns instrumentos de origem africana e desenhe-os na página 45, atividade 10 – envie uma foto pelo E-Class
		5,0	<ul style="list-style-type: none"> <li>Técnica artística: Mosaico</li> </ul>	Crie uma obra de arte usando a técnica mosaico no caderno ou folha a parte (para o mosaico use folha colorida, folha de revista ou folhas pintadas com lápis de cor)
<b>RECURSOS</b>	E-Class* – (registrar o número de aula de cada semana por disciplina) - Aula síncrona (via Zoom) - Videoaula – conteúdos, conceitos e explicações - Podcast – comentários e orientações			
<b>RECUPERAÇÃO de ARTE</b>			27 a 31/07	

EDUCAÇÃO FÍSICA				
	DATA	VALOR	OBJETO DE CONHECIMENTO (Conteúdo)	ATIVIDADE AVALIATIVA
PROD	22/06 à 24/07	10,0	Equilíbrios, saltos, giros, acrobacias, com e sem materiais	Por meio da execução das atividades (jogos e brincadeiras) verificar a compreensão dos alunos nas estratégias usadas por eles para alcançar o objetivo: movimentos ginásticos.
RECURSOS	E-Class* – (registrar o número de aula de cada semana por disciplina) - Aula síncrona (via Zoom) - Videoaula – conteúdos, conceitos e explicações - Podcast – comentários e orientações			
RECUPERAÇÃO de EDUCAÇÃO FÍSICA				27 a 31/07

MÚSICA				
	DATA	VALOR	OBJETO DE CONHECIMENTO (Conteúdo)	ATIVIDADE AVALIATIVA
PROD 1	22 a 26/06	5,0	Produtividade	Livro de Música
PROD 2	20 a 24/07	5,0	Flauta Doce	Música Deus tão Bom e “Liebestraum no.3” de Franz Liszt para Flauta Doce.
RECURSOS	E-Class* – (registrar o número de aula de cada semana por disciplina) - Aula síncrona (via Zoom) - Videoaula – conteúdos, conceitos e explicações - Podcast – comentários e orientações			
RECUPERAÇÃO				27 a 31/07

INGLÊS				
	DATA	VALOR	OBJETO DE CONHECIMENTO (Conteúdo)	ATIVIDADE AVALIATIVA
PROD 1	22 a 26/06	5,0	Places, prepositions of place, “Is there a ...? Yes, there is/No, there isn’t”.	Responder aos exercícios que serão propostos no E-Class durante a semana de avaliação.
PROD 2	20 a 24/07	5,0	Clothes, weather and seasons.	Responder aos exercícios que serão propostos no E-Class durante a semana de avaliação.
RECURSOS	E-Class* – 1 aula por semana - Aula síncrona (via Zoom) - Videoaula – conteúdos, conceitos e explicações - Podcast – comentários e orientações			
RECUPERAÇÃO de INGLÊS				27 a 31/07

- Na impossibilidade de acesso ao(s) conteúdo(s) de aulas na plataforma E-class, retirar o material pedagógico na secretaria do Colégio.
- Para eventuais esclarecimentos, entre em contato com a Orientadora Educacional do segmento, através do e-mail:

Educação Infantil ao 2º ano – Professora Viviane: [viviane.costa@ucb.org.br](mailto:viviane.costa@ucb.org.br)

3º ano ao 5º ano – Professora Edvanes: [edvanes.santos@ucb.org.br](mailto:edvanes.santos@ucb.org.br).