



# ESCOLA ADVENTISTA



UNIDADE - IBIÚNA
















## ROTEIRO 24 DE ESTUDOS – ENS. FUNDAMENTAL I - SEMANA: 28/09 A 02/10

<b>LINKS AULAS ONLINE:</b>	<b>Turma da manhã</b>
	Segunda-feira: 9h20 às 10h40 <a href="https://adventistas.zoom.us/j/99714091407?pwd=TGE0UCsvdGVqdzZFTIRsb2ZLNfd5QT09">https://adventistas.zoom.us/j/99714091407?pwd=TGE0UCsvdGVqdzZFTIRsb2ZLNfd5QT09</a>
	Terça-feira: 9h20 às 10h20 <a href="https://adventistas.zoom.us/j/94648626432?pwd=d1JOY25sT1psYzBNSTgrQjZuTUkyZz09">https://adventistas.zoom.us/j/94648626432?pwd=d1JOY25sT1psYzBNSTgrQjZuTUkyZz09</a>
	Quarta-feira: 9h20 às 10h20 <a href="https://adventistas.zoom.us/j/97540137175?pwd=ZENFTFY0ZEVvd2hOeHEXZ2J1RUdtdz09">https://adventistas.zoom.us/j/97540137175?pwd=ZENFTFY0ZEVvd2hOeHEXZ2J1RUdtdz09</a>
	Quarta-feira: 10h20 Cultura Geral (Pastor): <a href="https://adventistas.zoom.us/j/97059219911?pwd=aVIIRkZCTTh5cTR3T0VFTIMzR3kvdz09">https://adventistas.zoom.us/j/97059219911?pwd=aVIIRkZCTTh5cTR3T0VFTIMzR3kvdz09</a>
	Quinta-feira: 9h20 às 10h40 <a href="https://adventistas.zoom.us/j/95647115424?pwd=RlIla1dmNTMvME8rQVNqdm5rTkNIUT09">https://adventistas.zoom.us/j/95647115424?pwd=RlIla1dmNTMvME8rQVNqdm5rTkNIUT09</a>
Sexta-feira: 9h20 às 10h40 <a href="https://adventistas.zoom.us/j/97178048894?pwd=V0hWaWtVVDhucWhpdjJGVVcybldJQT09">https://adventistas.zoom.us/j/97178048894?pwd=V0hWaWtVVDhucWhpdjJGVVcybldJQT09</a>	
<b>LINKS AULAS ONLINE:</b>	<b>Turma da tarde</b>
	Segunda-feira: 15h às 16h20 <a href="https://adventistas.zoom.us/j/97448055847?pwd=bDBtaGJxZmJZL3k4RFBvRm9Sa1ZMUT09">https://adventistas.zoom.us/j/97448055847?pwd=bDBtaGJxZmJZL3k4RFBvRm9Sa1ZMUT09</a>
	Terça-feira: 13h Cultura Geral (Pastor) <a href="https://adventistas.zoom.us/j/94769218141?pwd=Y3RaRnIjbkpwQnhMTnZtYTIweGlxZz09">https://adventistas.zoom.us/j/94769218141?pwd=Y3RaRnIjbkpwQnhMTnZtYTIweGlxZz09</a>
	Terça-feira: 15h às 16h <a href="https://adventistas.zoom.us/j/93031220484?pwd=WGQwRExndjZuYnNhejdPUUswOEK3QT09">https://adventistas.zoom.us/j/93031220484?pwd=WGQwRExndjZuYnNhejdPUUswOEK3QT09</a>
	Quarta-feira: 15h às 16h20 <a href="https://adventistas.zoom.us/j/97863110720?pwd=TnpSbTcxM2U5aFp1TGozWIA2K3F1dz09">https://adventistas.zoom.us/j/97863110720?pwd=TnpSbTcxM2U5aFp1TGozWIA2K3F1dz09</a>
	Quinta-feira: 15h às 16h20 <a href="https://adventistas.zoom.us/j/96926989305?pwd=cUZya25ibTB3dlBIOVpLUkgzWUFJdz09">https://adventistas.zoom.us/j/96926989305?pwd=cUZya25ibTB3dlBIOVpLUkgzWUFJdz09</a>
Sexta-feira: 15h às 16h <a href="https://adventistas.zoom.us/j/98719839655?pwd=UjJQK1ZaY0YzMIRTeWRwcTFBU3c2Zz09">https://adventistas.zoom.us/j/98719839655?pwd=UjJQK1ZaY0YzMIRTeWRwcTFBU3c2Zz09</a>	

### SEGUNDA-FEIRA



TURMA: PRÉ I

AULA DO DIA	OBJETO DO CONHECIMENTO	PROCEDIMENTO / ATIVIDADE
1ª AULA ENSINO RELIGIOSO	José no Egito: Perdão 	Assistir à <b>videoaula</b> : José no Egito – Parte 2 <a href="https://youtu.be/0nQ8WQwXBdg">https://youtu.be/0nQ8WQwXBdg</a> Bíblia para crianças – Páginas: 182 - 188. 


<p><b>2ª AULA</b></p> <p><b>ESCUA, FALA, PENSAMENTO E IMAGINAÇÃO</b></p>	<p>Tentativas de leitura Prática de leitura: espontânea pelo aluno.</p> 	<p>Acompanhar aula online. Leitura de imagem. Escuta. Interpretação.</p> <p>Leia com seu filho. Deixe que ele conte a história fazendo a leitura das imagens. Segue PDF em anexo.</p>													
<p><b>3ª AULA</b></p> <p><b>ESCUA, FALA, PENSAMENTO E IMAGINAÇÃO</b></p>	<p>Encontros vocálicos: Leitura</p>	 <p>Acompanhar a aula online. Formação de palavras com vogais. Leitura.</p> <p>Para esta aula a criança precisa do alfabeto móvel.</p>													
<p><b>4ª AULA</b></p> <p><b>ESPAÇOS, TEMPOS, QUANTIDADES, RELAÇÕES E TRANSFORMAÇÕES</b></p>	<p>Numeral Grafismo do 4 ao 7</p> 	<p>Acompanhar a aula online. Grafia numérica 4 ao 7.</p> <p>Para esta aula transcrever ou imprimir o anexo.</p>	<table border="1"> <tr> <td data-bbox="1326 703 1503 794">4</td> <td data-bbox="1503 703 1664 794">  </td> <td data-bbox="1664 703 1854 794"></td> </tr> <tr> <td data-bbox="1326 794 1503 885">5</td> <td data-bbox="1503 794 1664 885">  </td> <td data-bbox="1664 794 1854 885"></td> </tr> <tr> <td data-bbox="1326 885 1503 976">6</td> <td data-bbox="1503 885 1664 976">  </td> <td data-bbox="1664 885 1854 976"></td> </tr> <tr> <td data-bbox="1326 976 1503 1067">7</td> <td data-bbox="1503 976 1664 1067">  </td> <td data-bbox="1664 976 1854 1067"></td> </tr> </table>	4			5			6			7		
4															
5															
6															
7															
<p><b>5ª AULA</b></p> <p><b>INGLÊS</b> (ESTA AULA OCORRERÁ DE ACORDO COM O HORÁRIO DA ESCOLA LOCAL)</p>	<p>Revisão</p> 	<p>Assistir à <b>videoaula</b>: Revisão - <a href="https://youtu.be/H0yoK_OrLxM">https://youtu.be/H0yoK_OrLxM</a></p>													

AULA DO DIA	OBJETO DO CONHECIMENTO	PROCEDIMENTO / ATIVIDADE
<b>1ª AULA</b>  <b>ENSINO RELIGIOSO</b>	Animais ferozes serão mansos no céu.  	Assistir ao vídeo: <b>Lá no céu</b> <a href="https://www.youtube.com/watch?v=DbNS_A0zktI">https://www.youtube.com/watch?v=DbNS_A0zktI</a> Aula online. Leitura Complementar - Bíblia Sagrada. <div data-bbox="1715 236 1930 347" style="border: 1px solid black; padding: 5px; width: fit-content; margin-left: auto; margin-right: auto;">             O lobo habitará com o cordeiro, e o leopardo se deitará junto ao cabrito; o bezerro, o leão novo e o animal cevado andarão juntos, e um pequenino os guiará.              Isaias 11:6           </div>
<b>2ª AULA</b>  <b>ESCUITA, FALA, PENSAMENTO E IMAGINAÇÃO</b>	Narrativa: começo, meio e fim Reconto de histórias	 Aula online. Texto da história: <b>O urso e as abelhas.</b> Conto e reconto de narrativas, com entonação e lógica.
<b>3ª AULA</b>  <b>EU, O OUTRO E O NÓS</b>	Gerenciando conflitos  	Aula online. Tomadas reflexivas. Gerenciamento de conflitos. Participação, com interesse, de situações que envolvam a relação com o outro.
<b>4ª AULA</b>  <b>ESPAÇOS, TEMPOS, QUANTIDADES, RELAÇÕES E TRANSFORMAÇÕES</b>	Fenômenos químicos Tingimento de roupa	Assistir à <b>videoaula: Tingimento</b> - <a href="https://youtu.be/kCpbo3PMtwU">https://youtu.be/kCpbo3PMtwU</a> Participação na aula online. Experimentos. Desenho. Realização da atividade proposta pela professora na <b>FICHA 37</b> . <div data-bbox="1706 815 2033 954" style="display: flex; justify-content: space-around;">  </div>
<b>5ª AULA</b>  <b>CORPO, GESTO E MOVIMENTO (ED. FÍSICA)</b> <b>Aula 1 – videoaula</b>	Coordenação Motora Fina  Lateralidade: Direita e esquerda.  	Assistir à <b>videoaula: Pregador Fominha</b> <a href="https://youtu.be/NQ47rOrmUfk">https://youtu.be/NQ47rOrmUfk</a>  <b>Materiais:</b> Um prendedor de roupas, 10 caroços de feijão e 1 copo descartável. <b>Atividade:</b> Fazer um circuito com quaisquer objetos para que a criança ande em ziguezague. O professor/responsável, levantará uma plaquinha com números variados. Por exemplo: 1, 2 e 3 e assim por diante. O aluno pegará os caroços de feijão com o prendedor, fazendo ziguezague e depositando os caroços dentro do copo descartável. Esta atividade poderá ser realizada com mais participantes. Aumentar os materiais, possibilitando uma competição. <div data-bbox="1901 1023 2157 1233" style="text-align: right;">  </div>
<b>Aula 2 – online</b> (ESTA AULA OCORRERÁ DE ACORDO COM O HORÁRIO DA ESCOLA LOCAL)	Aula síncrona	Aula online. Professor especialista. Assistir a aula pelo aplicativo Zoom.




AULA DO DIA	OBJETO DO CONHECIMENTO	PROCEDIMENTO / ATIVIDADE
<p>1ª AULA</p> <p>ENSINO RELIGIOSO</p>	<p>Tudo novo</p> 	 <p>Assistir ao <b>vídeo: Tudo novo</b>  <a href="https://www.youtube.com/watch?v=IYQiC2BpmM4">https://www.youtube.com/watch?v=IYQiC2BpmM4</a>                      Aula online.                      Leitura Complementar - Bíblia Sagrada.</p> <div data-bbox="1823 276 2145 427" style="border: 1px solid black; padding: 5px;"> <p><b>Apocalipse 21:1</b>                          E VI um novo céu, e uma nova terra. Porque já o primeiro céu e a primeira terra passaram, e o mar já não existe.</p> </div>
<p>2ª AULA</p> <p>ESCUTA, FALA, PENSAMENTO E IMAGINAÇÃO</p>	<p>Alfabeto</p>	<p>Aula online;                      Construção de um <b>Bichionário</b>.</p> 
<p>3ª AULA</p> <p>ESPAÇOS, TEMPOS, QUANTIDADES, RELAÇÕES E TRANSFORMAÇÕES</p>	<p>Fenômenos químicos:                      Tirando manchas</p> 	<p>Acompanhar a aula online.                      Experimentos.                      Registro com desenho.                      Realização da atividade proposta pela professora, apostila <b>FICHA 38</b>.</p>
<p>4ª AULA</p> <p>CORPO, GESTO E MOVIMENTO</p>	<p>Coordenação motora ampla: amassar e enrolar</p> <p>Arremesso</p>	 <p>Participar das atividades online.                      Amassar papel.                      Enrolar com a palma das mãos.                      Arremessar bolas de papel ao cesto.</p> <p>Para esta aula, deixar umas 10 folhas de papel para descarte e um cesto ou balde.</p>
<p>5ª AULA</p> <p>TRAÇOS, SONS, CORES E FORMAS</p> <p>(MUSICALIZAÇÃO)                      (ESTA AULA OCORRERÁ DE ACORDO COM O HORÁRIO DA ESCOLA LOCAL)</p>	<p>Rosto e dança</p>	<p><b>Videoaula: Rosto e Dança -</b>  <a href="https://youtu.be/_uIZUMLJ0rQ">https://youtu.be/_uIZUMLJ0rQ</a></p> <p><b>Aula online:</b>                      Brincar com as expressões faciais com ritmos variados.  <b>vídeo sugestivo</b> <a href="https://www.youtube.com/watch?v=3zA3Cu4FNac">https://www.youtube.com/watch?v=3zA3Cu4FNac</a></p> <div data-bbox="1861 1166 2074 1374" style="display: flex; flex-wrap: wrap; justify-content: space-around;">          </div>

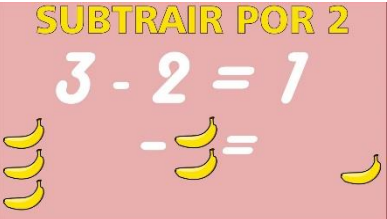


AULA DO DIA	OBJETO DO CONHECIMENTO	PROCEDIMENTO / ATIVIDADE	
<p>1ª AULA</p> <p>ENSINO RELIGIOSO</p>	<p>Vem Senhor Jesus</p> 	 <p>Aula online. Tomada reflexiva. <b>Leitura Complementar:</b> Bíblia para crianças, páginas 451 a 453;</p>	
<p>2ª AULA</p> <p>ESCUITA, FALA, PENSAMENTO E IMAGINAÇÃO</p>	<p>Interpretação textual</p> 	<p>Assistir à aula online. Ouvir narrativas com atenção, tendo concentração por alguns minutos. Participar das propostas. Respostas orais às perguntas.</p>	
<p>3ª AULA</p> <p>EU, O OUTRO E O NÓS</p>	<p>01/10 – Dia internacional do Idoso</p> <p><i>Dia Internacional do Idoso</i></p> 	<p>Aula online. Tomadas reflexivas. Jogos simbólico.</p>	
<p>4ª AULA</p> <p>ESPAÇOS, TEMPOS, QUANTIDADES, RELAÇÕES E TRANSFORMAÇÕES</p>	<p>Etapas: do lavar ao estender</p>	<p>Assistir à <b>videoaula: Sequência de fatos</b> - <a href="https://youtu.be/M-jiLuR6XKE">https://youtu.be/M-jiLuR6XKE</a> Acompanhar a aula online. Experimentos. Recorte. Colagem. Realização da atividade proposta pela professora, apostila <b>FICHA 44</b>.</p>	 



<p>5ª AULA</p> <p>TRAÇOS, SONS, CORES E FORMAS</p>	<p>Pintura com flores</p>		<p>Acompanhar à aula online. Desenho. Pintura</p> <p>Para esta aula manter o livro: Você é o artista, aberto na <b>página 41</b>.</p>
----------------------------------------------------	---------------------------	----------------------------------------------------------------------------------	-----------------------------------------------------------------------------------------------------------------------------------------------





**SEXTA-FEIRA** **TURMA: PRÉ I**

AULA DO DIA	OBJETO DO CONHECIMENTO	PROCEDIMENTO / ATIVIDADE
<p>1ª AULA</p> <p>EU, O OUTRO E O NÓS</p>	<p>Meu nome, minha identidade</p>	<p>Acompanhar à aula online. Brincadeira coletiva com o nome. Poesia: <b>Nome da gente</b>, de Pedro Bandeira.</p> 
<p>2ª AULA</p> <p>ESCUITA, FALA, PENSAMENTO E IMAGINAÇÃO</p>	<p>Texto coletivo</p>	<p>Acompanhar à aula online. Elaboração de texto. Escrita. Realização da atividade proposta pela professora, apostila <b>FICHA 37</b>.</p> 
<p>3ª AULA</p> <p>CORPO, GESTO E MOVIMENTO</p>	<p>Amiguinhos da saúde: Alimentação</p>	<p>Assistir ao <b>vídeo</b>: Veja a importância da Alimentação Saudável para nossa vida <a href="https://www.youtube.com/watch?v=9wN-UQwFxiM">https://www.youtube.com/watch?v=9wN-UQwFxiM</a> Acompanhar a online.</p> 

<p><b>4ª AULA</b></p> <p><b>ESPAÇOS, TEMPOS, QUANTIDADES, RELAÇÕES E TRANSFORMAÇÕES</b></p>	<p>Noções de subtração</p>	<p>Acompanhar a online. Hipóteses. Contagem.</p>	
<p><b>5ª AULA</b></p> <p><b>TRAÇOS, SONS, CORES E FORMAS</b></p>	<p>Quebra-cabeça</p> 	<p>Acompanhar a aula online.</p>	 <p>Para esta aula o aluno precisará das peças do quebra-cabeça já recortados da <b>página 47</b>.</p>

Observações:

1. As Atividades e Trabalhos devem ser bem elaborados, seguindo os critérios estipulados acima.
2. As dúvidas poderão ser tiradas pelo e-mail ou pelo WhatsApp da Escola.
3. Os Arquivos estarão disponíveis no site da Escola, na plataforma da CPB, enviados por e-mail e através da linha de transmissão da Escola.
4. Site da Escola: [ibiuna.ea.org.br](http://ibiuna.ea.org.br)
5. Portal CPB: [cpbedu.me](http://cpbedu.me)
6. E-mail da professora: [isis.campos@ucb.org.br](mailto:isis.campos@ucb.org.br)

 <p>A card with a purple background. It features four orange ovals arranged in a 2x2 grid. At the bottom, there is a blue silhouette of a person and the number 4 in yellow.</p>	 <p>A card with a pink background. It features five purple circles arranged in a 2x3 grid with the bottom-right circle missing. At the bottom, there is an orange silhouette of a person and the number 5 in blue.</p>	 <p>A card with a green background. It features six pink diamonds arranged in a 2x3 grid. At the bottom, there is a purple silhouette of a person and the number 6 in orange.</p>	 <p>A card with a red background. It features seven green circles arranged in a 2x4 grid with the bottom-right circle missing. At the bottom, there is a pink silhouette of a person and the number 7 in purple.</p>



## RELAÇÃO DE VIDEOAULAS – PRÉ I

### ROTEIRO 24

<u>DIAS</u>	<u>CAMPO</u>	<u>LINK</u>
2ª feira	RELIGIÃO	<a href="https://youtu.be/0nQ8WQwXBdg">https://youtu.be/0nQ8WQwXBdg</a>
	INGLÊS	<a href="https://youtu.be/H0yoK_OrLxM">https://youtu.be/H0yoK_OrLxM</a>
3ª feira	ESPAÇOS, TEMPOS, QUANTIDADES, RELAÇÕES E TRANSFORMAÇÕES	<a href="https://youtu.be/kCpbo3PMtwU">https://youtu.be/kCpbo3PMtwU</a>
	CORPO, GESTOS E MOVIMENTOS (EDUCAÇÃO FÍSICA)	<a href="https://youtu.be/NQ47r0rmUfk">https://youtu.be/NQ47r0rmUfk</a>
4ª feira	TRAÇOS, SONS, CORES E FORMAS (MUSICALIZAÇÃO)	<a href="https://youtu.be/_uIZUMLJ0rQ">https://youtu.be/_uIZUMLJ0rQ</a>
5ª feira	ESPAÇOS, TEMPOS, QUANTIDADES, RELAÇÕES E TRANSFORMAÇÕES	- <a href="https://youtu.be/M-jiLuR6XKE">https://youtu.be/M-jiLuR6XKE</a>
6ª feira	CORPO, GESTOS E MOVIMENTOS	<a href="https://www.youtube.com/watch?v=9wN-UQwFxiM">https://www.youtube.com/watch?v=9wN-UQwFxiM</a>