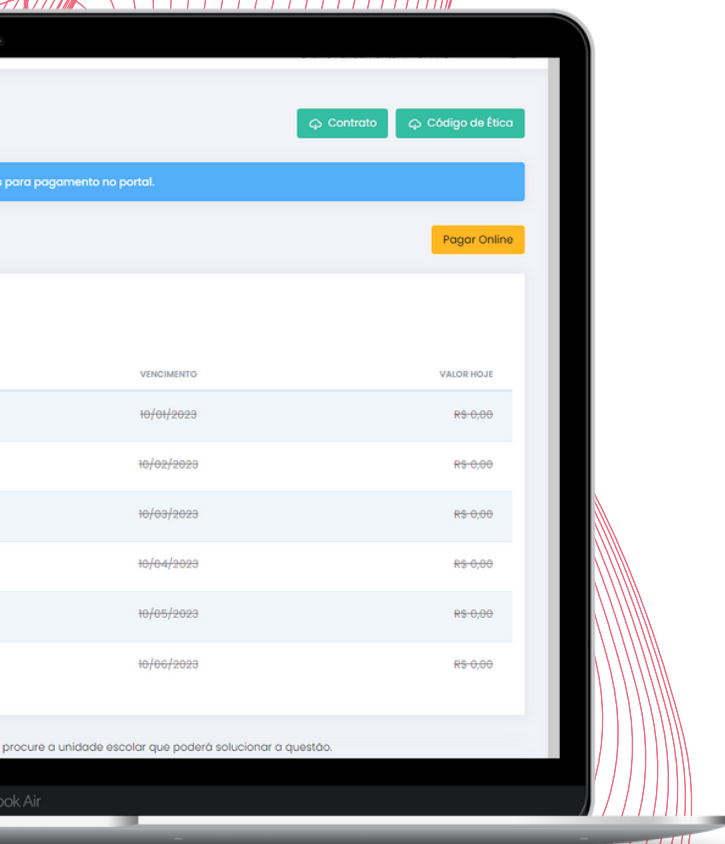




MANUAL DE PAGAMENTOS



E-CLASS

O pagamento das mensalidades pelo E-class só está disponível somente via cartão de crédito no menu "Financeiro" da plataforma, esse menu estará disponível apenas no usuário do responsável financeiro da matrícula. Segue abaixo como fazer:

Histórico de Pagamento 🏠 - Mensalidades 1 📄 Contrato 📄 Código de Ética

Novidade: Selecione as parcelas que estão disponíveis para pagamento no portal.

3 Pagar Online

2

Ano: 2023

SELECIONAR	STATUS	PARCELA	VENCIMENTO	VALOR HOJE
-	PAGO	1	10/01/2023	R\$ 500,00
<input type="checkbox"/>	A VENCER	2	10/02/2023	R\$ XXX,XX
<input type="checkbox"/>	A VENCER	3	10/03/2023	R\$ XXX,XX
<input type="checkbox"/>	A VENCER	4	10/04/2023	R\$ XXX,XX
<input type="checkbox"/>	A VENCER	5	10/05/2023	R\$ XXX,XX
<input type="checkbox"/>	A VENCER	6	10/06/2023	R\$ XXX,XX

✓ Histórico de Pagamento

Tela de visualização dos pagamentos realizados e pagamentos pendentes.

- 1 Documentos:** Arquivo de contrato e código de ética disponibilizados em PDF, caso a matrícula tenha bolsa, os arquivos de bolsa também são disponibilizados.
- 2 Listagem:** Lista com todas as faturas do semestre, contendo data de vencimento e valor.
- 3 Pagamento:** Botão para pagar as faturas selecionadas.

SELECIONAR	STATUS	PARCELA	VENCIMENTO	VALOR HOJE
<input type="checkbox"/>	A VENCER	2	10/02/2023	R\$ XXX,XX

LINHA DIGITÁVEL:
XXXXX.XXXXX XXXXX.XXXXX XXXXX.XXXXX X XXXXXXXXXXXXXXXX

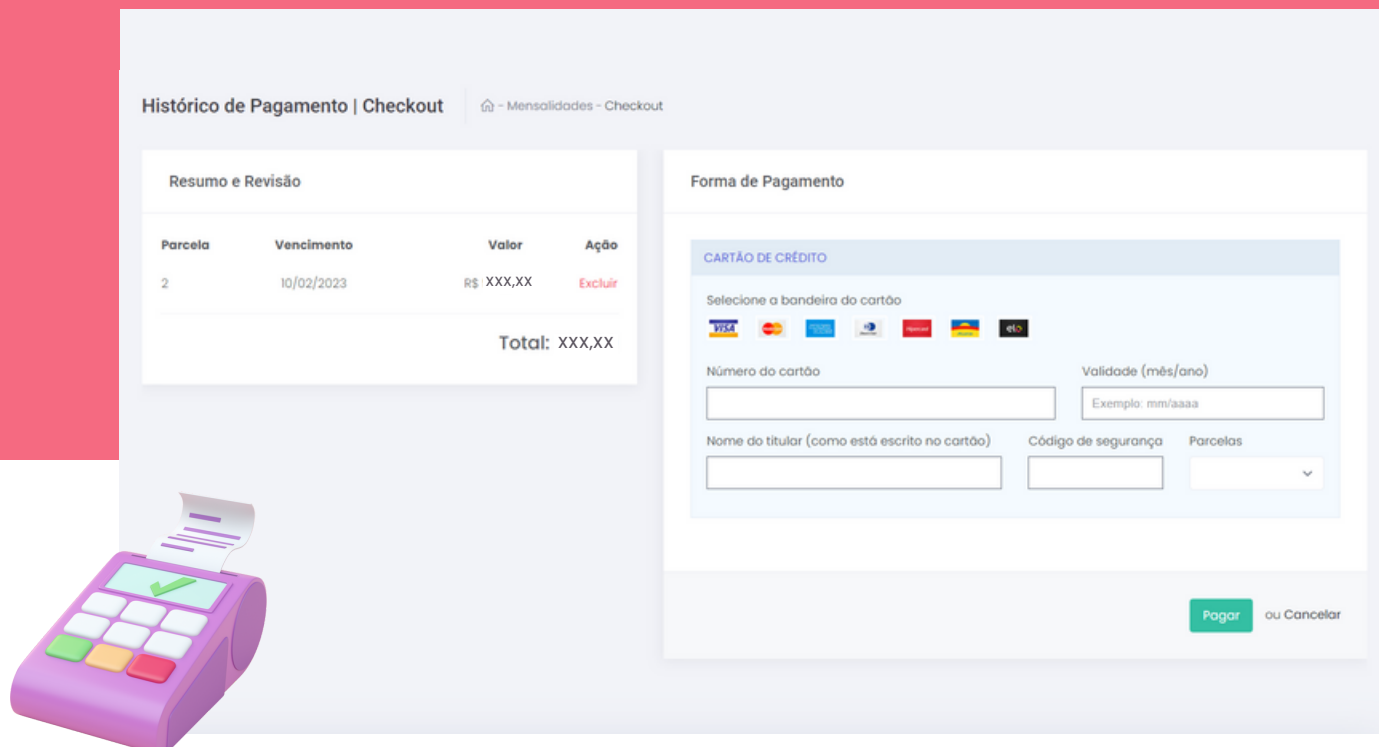
CARNÊ:
XXXXXXX

VALOR PAGO: - DATA PAGAMENTO: -

Serviço	Valor	Histórico
Serviços Educacionais - Educação Básica	R\$ XXX,XX	-
Bolsa 50%	R\$ XXX,XX	-

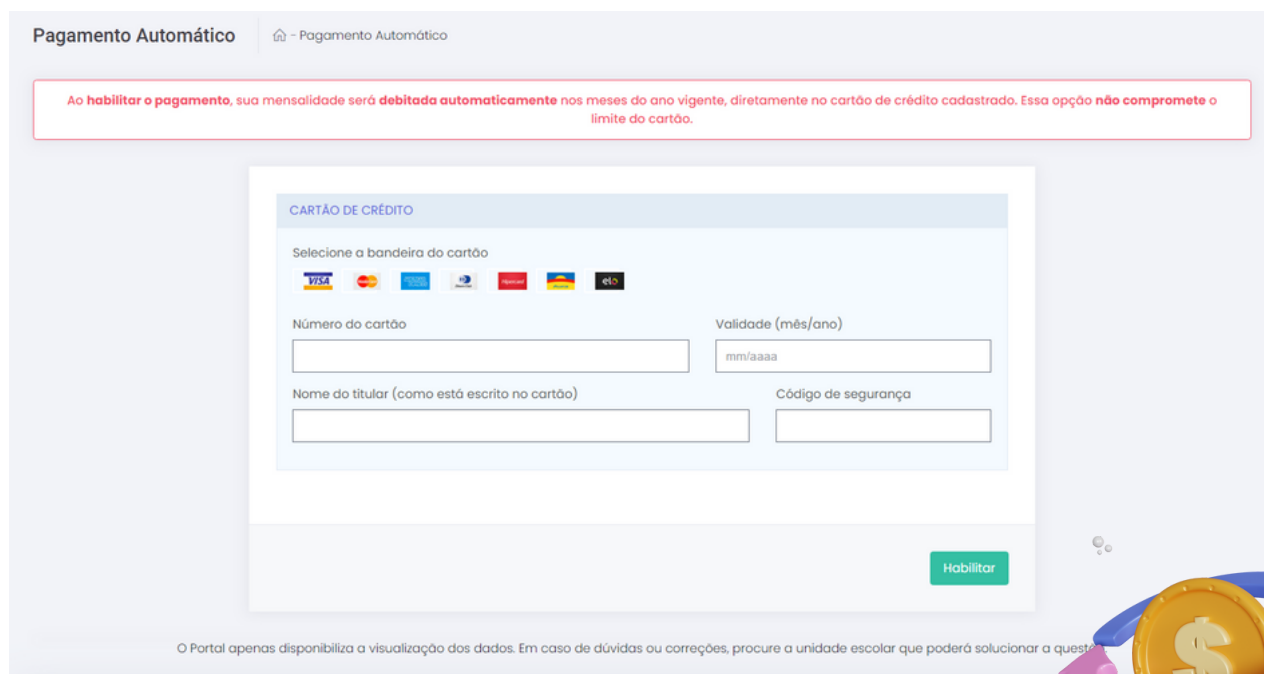
Ao clicar em cima da fatura, mais informações serão mostradas na tela, como a linha digitável, o carnê e os serviços cobrados





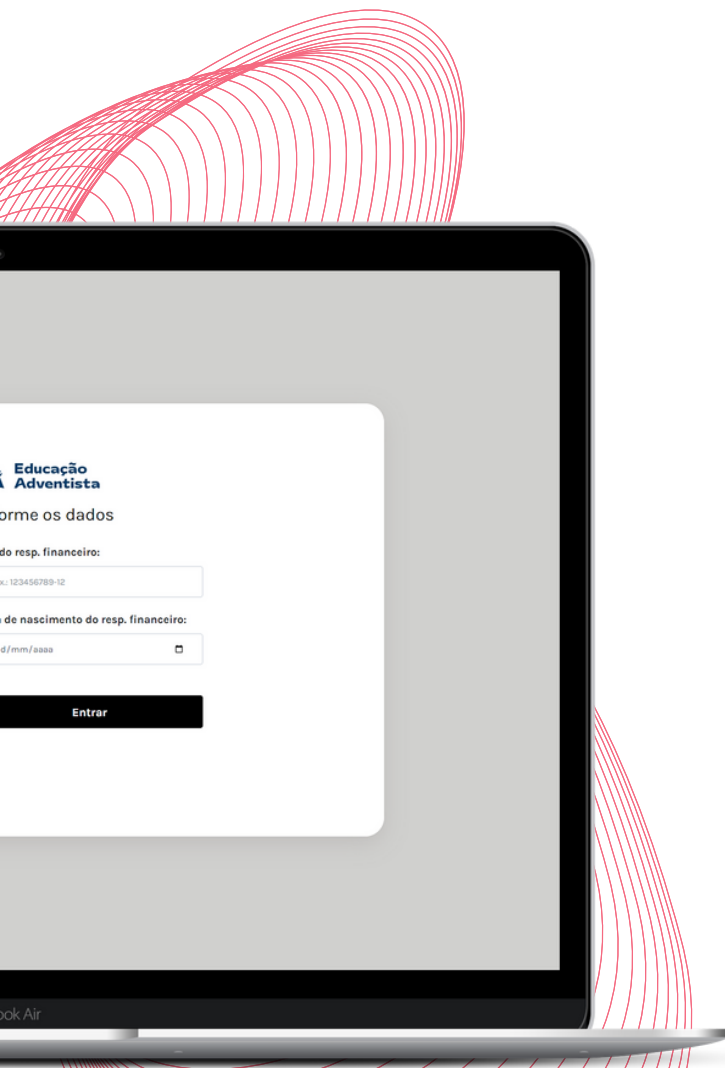
✓ Checkout

Tela de pagamento das faturas do histórico de pagamento.



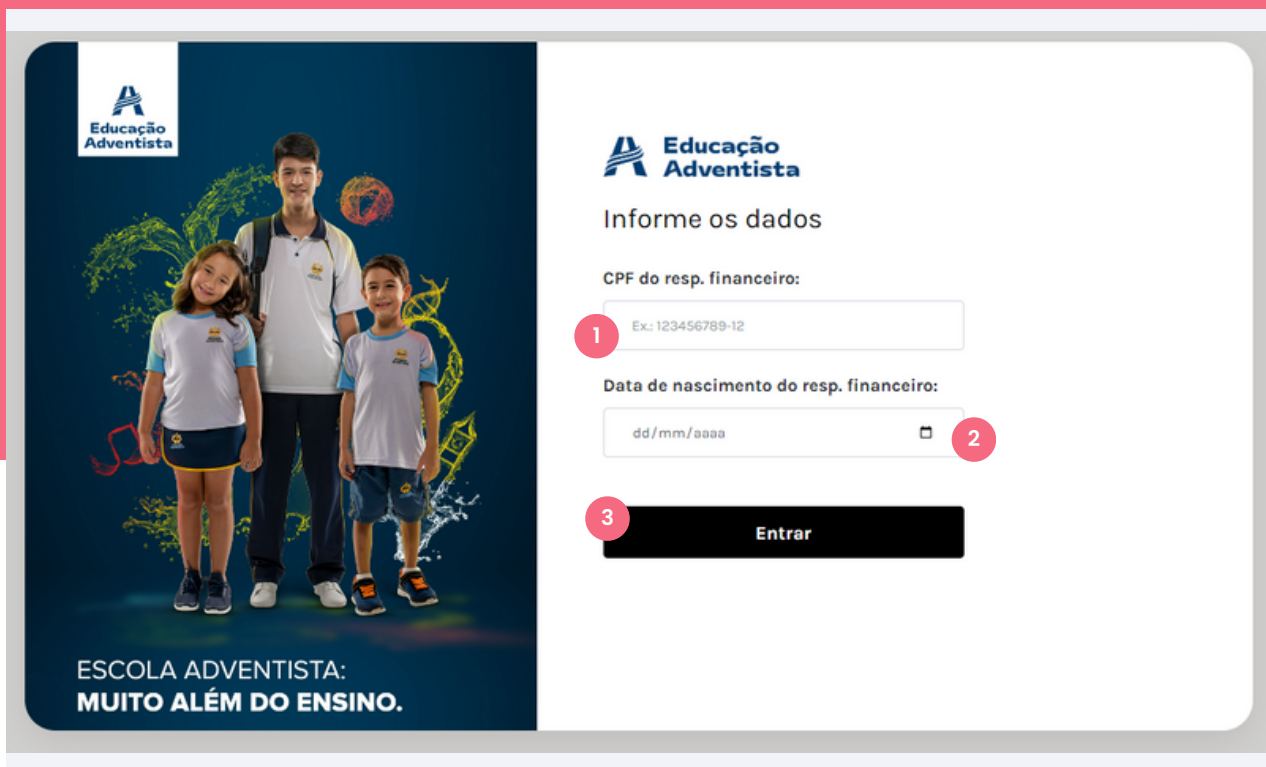
✓ Pagamento Automático

Tela de cadastro do cartão para pagamento automático. Ao habilitar o pagamento, sua mensalidade será debitada automaticamente nos meses do ano vigente, diretamente no cartão de crédito cadastrado. Essa opção não compromete o limite do cartão.



PORTAL FINANCEIRO

Caso você queira acessar os arquivos dos boletos das mensalidades, a melhor opção é pelo portal financeiro, segue abaixo como usar a plataforma:



✓ Tela de Login

Tela de acesso à plataforma.

- 1 **CPF do resp. financeiro:** Preencha o campo com o CPF do responsável financeiro da matrícula.
- 2 **Data de nascimento do resp. financeiro:** Preencha o campo com a data de nascimento do responsável financeiro da matrícula.
- 3 **Entrar:** Após preencher com os dados necessários, clique para fazer login



Ano:

2023 ↕

Nome do aluno

Unidade Escolar:

Escola Adventista



Mensalidades:

MÊS	VENCIMENTO	TIPO	SITUAÇÃO	PAGAMENTO	VALOR	PDF
Janeiro	10/01/2023	Mensalidade	PAGO	10/01/2023		-
Fevereiro	10/02/2023	Mensalidade	PAGO	10/02/2023		-
Março	10/03/2023	Mensalidade	PAGO	17/03/2023		-
Abril	10/04/2023	Mensalidade	PAGO	10/04/2023		-
Maior	10/05/2023	Mensalidade	ABERTO	-		Boleto
Junho	10/06/2023	Mensalidade	ABERTO	-		Boleto



Quadro de Mensalidades

Estarão listadas todas as mensalidades do ano, seus respectivos vencimentos, valores e status.



O diferencial dessa plataforma para a do E-class é a possibilidade de baixar o arquivo pdf do boleto, basta clicar no botão "Boleto" da fatura correspondente.

