



ESCOLA ADVENTISTA


UNIDADE - IBIÚNA





ROTEIRO 16 DE ESTUDOS – ENS. FUNDAMENTAL I - SEMANA: 03/08 A 07/08







LINKS AULAS ONLINE:	Turma da manhã
	Segunda-feira: 10h20 às 11h40 https://adventistas.zoom.us/j/93390452612?pwd=QkNQeFRNRHc0UVdDd1FBN0hpNnl1Zz09
	Terça-feira: 10h20 às 11h20 https://adventistas.zoom.us/j/94853356564?pwd=UW9iKzFBdDF5bExKK2R2eGICY3VhZz09
	Quarta-feira: 7h20 às 8h20 https://adventistas.zoom.us/j/95460944092?pwd=WkR0eHRaWEdeEcG9FbFVzZndCV2cxUT09
	Quarta-feira: Cultura Geral (Pastor): 10h20 https://adventistas.zoom.us/j/95529733326?pwd=UkIPZjZnZld5RFBZZWxVZW1hMDAvQT09
	Quinta-feira: 10h20 às 11h40 https://adventistas.zoom.us/j/97605688682?pwd=b3BXNFdWWWJ6WXPBZ1RSSONLVEtXQT09
LINKS AULAS ONLINE:	Turma da tarde
	Segunda-feira: 14h às 15h20 https://adventistas.zoom.us/j/95811674057?pwd=dkRIWnVJamVJaFJMvWhjQUNwQXNZQT09
	Terça-feira: 13h Cultura Geral (Pastor): https://adventistas.zoom.us/j/98093927786?pwd=YlIXVkJZPNXlISWd4ZHI2VGttQW5lUT09
	Terça-feira: 14h às 15h https://adventistas.zoom.us/j/95068498012?pwd=MzlsVXNIRIErcXU0ZXZHTTFycHZsdz09
	Quarta-feira: 14h às 15h20 https://adventistas.zoom.us/j/93777543315?pwd=QXE2bGpHSnQ2VWJmUDB3d2Yza2VUdz09
	Quinta-feira: 14h às 15h20 https://adventistas.zoom.us/j/92471694149?pwd=Q2pYVEJ2OGNlU1VbE4wVWhaZ3g4QT09
Sexta-feira: 14h às 15h https://adventistas.zoom.us/j/92830987191?pwd=TWFP3oyZ2o4WG9tRk5PalUxQWdNdz09	

SEGUNDA-FEIRA- 03/08

TURMA: PRÉ II

AULA DO DIA	OBJETO DO CONHECIMENTO	ATIVIDADE	PROCEDIMENTO
1ª AULA ENSINO RELIGIOSO	História Bíblica: O Soldado desobediente - PARTE 1	Videoaula	<ul style="list-style-type: none"> Assistir a videoaula no link abaixo - O Soldado desobediente Parte I https://youtu.be/9M-UJy4vXUw Leitura complementar. Bíblia ilustrada: Páginas 168 e 169. 

<p>2ª AULA</p> <p>ESCUA, FALA, PENSAMENTO E IMAGINAÇÃO</p>	<p>Tentativas de leitura</p> <p>Prática de leitura: espontânea pelo aluno.</p> 	<p>Leitura de imagens</p> <p>Escuta</p> <p>Interpretação</p>	<ul style="list-style-type: none"> • Aula online • Leia com seu filho. • Deixe que ele conte a história fazendo a leitura das imagens. • Segue link: https://pt.slideshare.net/MSuzarte/a-ovelha-rosa-da-dona-rosa-donaldobuchweitz • Não esqueça de clicar nas setas, expandindo assim a imagem, ficando com uma melhor visualização.
<p>3ª AULA</p> <p>ESCUA, FALA, PENSAMENTO E IMAGINAÇÃO</p>	<p>BAÚ Letras M e W</p> 	<p>Videoaula</p> <p>Aula online.</p>	<ul style="list-style-type: none"> • Assistir a videoaula no link abaixo: • https://youtu.be/DVNIJ-TNusE • Realizar a escrita da letra M e W no chão para que o(a) seu (ua) filho(a) possa caminhar na forma correta da escrita seguindo as orientações da professora na aula online.
<p>4ª AULA</p> <p>ESPAÇOS, TEMPOS, QUANTIDADES, RELAÇÕES E TRANSFORMAÇÕES</p>	<p>Processo de transformação dos alimentos.</p>	<p>Videoaula</p> <p>Aula online</p> 	<ul style="list-style-type: none"> • Assistir a videoaula no link abaixo: • https://youtu.be/gJl9pcSB510 • Neste dia prepare um lanchinho natural com pão, alface, tomate, cenoura ralada, e queijo. Em seguida questione se ele conhece como surgiu cada alimento, deixe surgir as dúvidas e diga que vamos aprender em nossa aula online. • Conhecer o processo de transformação dos alimentos desde sua origem até a chegada em nossa casa.
<p>5ª AULA</p> <p>INGLÊS</p> <p>(ESTA AULA OCORRERÁ DE ACORDO COM O HORÁRIO DA ESCOLA LOCAL)</p>	<p>Father's Day</p>	<p>Videoaula</p>  <p>HAPPY FATHER'S DAY Pintura</p>	<ul style="list-style-type: none"> • Assistir à videoaula e só então realizar a tarefa da apostila. <p>Videoaula:</p> <p>https://youtu.be/xyliv7iDUrI</p> <p>Realizar a tarefa da apostila.</p>



AULA DO DIA	OBJETO DO CONHECIMENTO	ATIVIDADE	PROCEDIMENTO
1ª AULA ENSINO RELIGIOSO	História Bíblica: O soldado desobediente	Aula online.	<ul style="list-style-type: none"> O soldado desobediente - Parte 1 Leitura complementar. Bíblia ilustrada: Páginas 82 a 90. 
2ª AULA ESCUTA, FALA, PENSAMENTO E IMAGINAÇÃO	LETRA – M e W	Aula online.	<ul style="list-style-type: none"> Aula explicativa online pela professora. 
3ª AULA EU, O OUTRO E O NÓS	Cuidados com nosso corpo.	Aula online.	 <ul style="list-style-type: none"> Desenvolver hábitos de higiene e sua importância.
4ª AULA ESPAÇOS, TEMPOS, QUANTIDADES, RELAÇÕES E TRANSFORMAÇÕES	Processo de transformação dos alimentos.	Aula online. Apostila – 16 página. 35.	<ul style="list-style-type: none"> Relacionar o produto inicial ao produto final na aula online com a professora. 
5ª AULA CORPO, GESTO E MOVIMENTO (ED. FÍSICA) Aula 1 – videoaula	Coordenação motora Equilíbrio Força Membros inferiores Agilidade	Videoaula Atividade física: Pé na Tampinha. 	 <p>Assistir à videoaula: https://youtu.be/6_7cvDfF_dc</p> <p>Materiais/instruções: 10 tampinhas espalhadas pelo chão e 2 copos. O aluno deverá pegar as tampinhas com os pés e colocar no copo. Variação: Só com o pé direito, depois só com o pé esquerdo. Depois trabalhar as variações.</p>

<p>Aula 2 – online (ESTA AULA OCORRERÁ DE ACORDO COM O HORÁRIO DA ESCOLA LOCAL)</p>	<p>Aula online</p>	<p>Assistir a aula pelo aplicativo Zoom.</p>	<ul style="list-style-type: none"> • Aula Online. • Professor especialista.
--	--------------------	--	---

QUARTA-FEIRA- 05/08


TURMA: PRÉ II





AULA DO DIA	OBJETO DO CONHECIMENTO	ATIVIDADE	PROCEDIMENTO
<p>1ª AULA</p> <p>ENSINO RELIGIOSO</p>	<p>História Bíblica: O soldado desobediente. Parte II</p>	<p>Videoaula</p>	<ul style="list-style-type: none"> • Assistir à videoaula no link abaixo: O soldado desobediente. Parte II https://youtu.be/2P86HBDC9FA • Leitura complementar. Bíblia ilustrada: Páginas 170 a 171. 
<p>2ª AULA</p> <p>ESCUITA, FALA, PENSAMENTO E IMAGINAÇÃO</p>	<p>LETRA- M e W</p>	<p>Aula online.</p>	<ul style="list-style-type: none"> • Separar imagens de alimentos com todas as letras do alfabeto e seguir as orientações da professora na aula online. (organizar tudo antes da aula) 






<p>3ª AULA</p> <p>ESPAÇOS, TEMPOS, QUANTIDADES, RELAÇÕES E TRANSFORMAÇÕES</p>	<p>Transformação dos alimentos- plantando feijão.</p>	<p>Aula online</p>	<ul style="list-style-type: none"> • Separar grãos de feijão, copo de plástico descartável, algodão e água. • Seguir as orientações da professora na aula online. 
<p>4ª AULA</p> <p>CORPO, GESTO E MOVIMENTO</p>	<p>Funções do nosso corpo.</p>	<p>Aula online</p> 	<ul style="list-style-type: none"> • Assistir à videoaula no link abaixo: • https://youtu.be/WuT-HluWrDA • Seguir as orientações da professora na aula online.
<p>5ª AULA</p> <p>TRAÇOS, SONS, CORES E FORMAS</p> <p>(MUSICALIZAÇÃO)</p> <p>(ESTA AULA OCORRERÁ DE ACORDO COM O HORÁRIO DA ESCOLA LOCAL)</p>	<p>Canto - coral</p>	<p>Videoaula e aula síncrona</p> <p>Ensaiar a música “Homenagem aos Pais” do coral Unaspinho para a programação do dia dos pais.</p> <p>Ensaio: Música dia dos pais.</p>	<ul style="list-style-type: none"> • Assistir à videoaula: https://youtu.be/vPQOpg3BHIY • Continuar o ensaio na aula online. 

QUINTA-FEIRA-06/08

TURMA: PRÉ II

AULA DO DIA	OBJETO DO CONHECIMENTO	ATIVIDADE	PROCEDIMENTO
<p>1ª AULA</p> <p>ENSINO RELIGIOSO</p>	<p>História Bíblica: O soldado desobediente</p>	<p>Leitura da Bíblia. Música</p>	<ul style="list-style-type: none"> • O soldado desobediente parte II. • Leitura complementar. Bíblia ilustrada: Páginas 170 a 171. • https://www.youtube.com/watch?v=onm5xCNZ7_0 

<p>2ª AULA</p> <p>ESCUITA, FALA, PENSAMENTO E IMAGINAÇÃO</p>	<p>Culinária Brasileira</p>	<p>Aula online Apostila- unidade 3- FICHA 14 página 31.</p>	<ul style="list-style-type: none"> Neste dia prepare para o (a) seu (ua) filho(a) no almoço um prato com arroz, feijão, salada e batata na aula online a professora irá trabalhar sobre esses alimentos.  <ul style="list-style-type: none"> Separar apostila- unidade 3- FICHA 14 página 31 e seguir as orientações da professora na aula online
<p>3ª AULA</p> <p>EU, O OUTRO E O NÓS</p>	<p>Amiguinhos da saúde: cuidados com o corpo e alimentação saudável.</p>	<p>Aula online</p>	<ul style="list-style-type: none"> , Acompanhar as orientções da professora na aula online. 
<p>4ª AULA</p> <p>ESPAÇOS, TEMPOS, QUANTIDADES, RELAÇÕES E TRANSFORMAÇÕES</p>	<p>Fenômenos da natureza e cuidados com as plantas.</p>	<p>Aula online</p>	<ul style="list-style-type: none"> Explorar o conteúdo na aula online. 
<p>5ª AULA</p> <p>TRAÇOS, SONS, CORES E FORMAS</p>	<ul style="list-style-type: none"> Releitura da Obra de Tarsila do Amaral "<i>A feira</i>". 	<p>Aula online</p>	 <ul style="list-style-type: none"> Separar recortes, lacas de lápis, lantejoulas, e vários tipos de materiais que envolva colagem e seguir as orientações da professora na aula online.

AULA DO DIA	OBJETO DO CONHECIMENTO	ATIVIDADE	PROCEDIMENTO
1ª AULA EU, O OUTRO E O NÓS	Presente de Deus	Videoaula Aula online	<ul style="list-style-type: none"> Assistir à videoaula no link abaixo: https://youtu.be/Zh-rzq0ED98 Deixar preparado um espelho e seguir as orientações da professora na aula online. 
2ª AULA ESCUTA, FALA, PENSAMENTO E IMAGINAÇÃO	Culinária de outros países.	Aula online	<ul style="list-style-type: none"> Seguir as orientações da professora na aula online. 
3ª AULA CORPO, GESTO E MOVIMENTO	Higiene corporal e Bucal.	Aula online	<p>Tarefa importante antes da aula:</p> <ol style="list-style-type: none"> Tomar um banho bem gostoso. Escovar os dentes. <p>Seguir as orientações da professora na aula online.</p> 
4ª AULA ESPAÇOS, TEMPOS, QUANTIDADES, RELAÇÕES E TRANSFORMAÇÕES	Número 6 a 10	videoaula Aula online	<ul style="list-style-type: none"> Assistir a videoaula no link abaixo: https://youtu.be/67DRG6diZ3k Separar tinta guache, massinha de modelar e pote de fubá, farinha ou areia e seguir as orientações da professora na aula online. 
5ª AULA TRAÇOS, SONS, CORES E FORMAS	Coordenação motora	Aula online 	<ul style="list-style-type: none"> Separar vários faixas de papeis coloridos em um comprimento de mais ou menos 30 cm. Faça várias linhas reta, zig zag, onduladas, entre outras.

Observações:

1. As Atividades e Trabalhos devem ser bem elaborados, seguindo os critérios estipulados acima.
2. As dúvidas poderão ser tiradas pelo e-mail ou pelo WhatsApp da Escola.
3. Os Arquivos estarão disponíveis no site da Escola, na plataforma da CPB, enviados por e-mail e através da linha de transmissão da Escola.
4. Site da Escola: ibiuna.ea.org.br
5. Portal CPB: cpbedu.me
6. E-mail da professora: rosangela.prieto@ucb.org.br
isis.campos@ucb

RELAÇÃO DE VÍDEOS – PRÉ 2 – ROTEIRO 16

DIAS DA SEMANA	CAMPO	LINK
SEGUNDA-FEIRA 03/08	ENSINO RELIGIOSO	https://youtu.be/9M-UJy4vXUw
SEGUNDA-FEIRA 03/08	ESCUA, FALA, PENSAMENTO E IMAGINAÇÃO	https://youtu.be/DVNIJ-TNusE
SEGUNDA-FEIRA 03/08	ESPAÇOS, TEMPOS, QUANTIDADES, RELAÇÕES E TRANSFORMAÇÕES	https://youtu.be/gJI9pcSB510
SEGUNDA-FEIRA 03/08	INGLÊS	https://youtu.be/xyliv7iDUrl
TERÇA-FEIRA 04/08	EDUCAÇÃO FÍSICA	https://youtu.be/6_7cvDf_dc
QUARTA- FEIRA 05/08	ENSINO RELIGIOSO	https://youtu.be/2P86HBDC9FA
QUARTA- FEIRA 05/08	CORPO, GESTO E MOVIMENTO	https://youtu.be/WuT-HluWrDA
QUARTA- FEIRA 05/08	Música	https://youtu.be/vPQOpg3BHIY
SEXTA-FEIRA QUARTA- FEIRA 07/08	EU, O OUTRO E O NÓS	https://youtu.be/Zh-rzq0ED98
SEXTA-FEIRA QUARTA- FEIRA 07/08	ESPAÇOS, TEMPOS, QUANTIDADES, RELAÇÕES E TRANSFORMAÇÕES	https://youtu.be/67DRG6diZ3k