

ROTEIRO DE ESTUDOS 28 – EDUCAÇÃO INFANTIL – SEMANA 03/11 a 06/11

OBS. 1: AS VIDEOAULAS DEVEM SER ASSISTIDAS ANTES DAS AULAS ONLINE.

OBS. 2: OS LINKS DAS AULAS ONLINE ESTÃO DISPONÍVEIS NA PLATAFORMA E-CLASS.

SEGUNDA-FEIRA-02/11

TURMA: MATERNAL

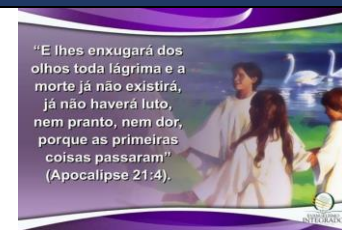
AULA DO DIA

OBJETO DO CONHECIMENTO

PROCEDIMENTO / ATIVIDADE



FINADOS



TERÇA-FEIRA-03/11

TURMA: MATERNAL

AULA DO DIA

OBJETO DO
CONHECIMENTO

PROCEDIMENTO/ATIVIDADE

1ª AULA

ENSINO RELIGIOSO

Bondade







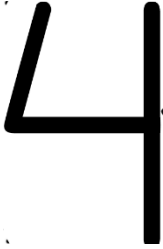
- Assistir à **videoaula**: A ressurreição do filho de Sunamita





<https://youtu.be/si8YtuG72DY>

- Participação da aula online. **Leitura Complementar**: 2 Reis 4, Bíblia Sagrada.

→ Ajude seu filho perceber o cuidado de Deus pelas pessoas, sabendo que Ele quer o mesmo para nossas vidas.



<p>2ª AULA</p> <p>ESCUA, FALA, PENSAMENTO E IMAGINAÇÃO</p>	<p>Tentativas de leitura Prática de leitura: espontânea pelo aluno</p> 	<ul style="list-style-type: none"> • Aula online. • Leitura de imagem. • Escuta. • Interpretação. <p>→ Leia com seu filho. → Deixe que ele conte a história fazendo a leitura das imagens. → Segue PDF em anexo.</p>	
<p>3ª AULA</p> <p>EU, O OUTRO E O NÓS</p>	<p>Tristeza Dor Cuidados com o ambiente</p>	 <ul style="list-style-type: none"> • Participação da aula online. • Escuta de hipóteses. • Análise de situações problemas. • Tomadas reflexivas. 	
<p>4ª AULA</p> <p>ESPAÇOS, TEMPOS, QUANTIDADES, RELAÇÕES E TRANSFORMAÇÕES</p>	<p>Numeral 4: Contagem</p> <p>Relação numeral quantidade</p> 	<ul style="list-style-type: none"> • Assistir à videoaula: Numeral 4 https://youtu.be/V5CCK_Vd3cQ • Participar da aula online. • Experimentos e descobertas. • Identificação das formas. <p>→ Para esta aula, o aluno precisará da cópia ou transcrição do anexo do numeral 4 e papel colorido picado pelo aluno para colagem.</p>	

<p>3ª AULA EU, O OUTRO E O NÓS</p>	<p>Emoções Expressão das emoções</p> 	<ul style="list-style-type: none"> Assistir à videoaula: Emoções https://youtu.be/MKva6x9t9AM Participação da aula online. Jogos e brincadeiras. Atividade prática. Tomadas reflexivas. 
<p>3ª AULA ESPAÇOS, TEMPOS, QUANTIDADES, RELAÇÕES E TRANSFORMAÇÕES</p>	<p>Lateralidade: direita/esquerda</p> 	<ul style="list-style-type: none"> Participação da aula online. Experimentos e descobertas. Identificação das formas. <p>→ Para esta aula, colar adesivos ou amarrar fitinhas na mão e perna direitas.</p>
<p>4ª AULA CORPO, GESTO E MOVIMENTO</p>	<p>Diferentes movimentos com o corpo</p> 	<ul style="list-style-type: none"> Assistir à videoaula: Diferentes movimentos com o corpo https://youtu.be/VUIQbK38Nsg Participação da aula online. Experimentos e descobertas. Atividades de movimentos. Atividades da apostila. <p>→ Para aula de hoje, o aluno precisará de auxílio para realizar alguns movimentos.</p> <p>→ Abrir a apostila na ficha 55, auxiliar com as imagens da página 117.</p>





5ª AULA



**TRAÇOS CORES
SONS E FORMAS**

Desenho livre





- Aula online – Tomada reflexiva
- Você se recorda do parque da nossa escola
- Desenhe você brincando no parque
- Usar os materiais que a professora disponibilizar






AULA DO DIA	OBJETO DO CONHECIMENTO	PROCEDIMENTO/ATIVIDADE
<p>1ª AULA</p> <p>ENSINO RELIGIOSO</p>	<p>Coragem</p> 	<ul style="list-style-type: none"> • Aula online. • Tomada reflexiva. • Paradidático: Aventuras bíblicas – Regras para ser feliz... páginas 20 e 21. • Leitura Complementar: Bíblia para crianças, páginas 202 a 208. <p>➔ Para esta aula, abrir o Paradidático: Aventuras bíblicas, páginas 20 e 21.</p>
<p>2ª AULA</p> <p>ESCUA, FALA, PENSAMENTO E IMAGINAÇÃO</p>	<p>Gênero textual: canção</p> <p>Letramento: ordemseqüencial - Da esquerda para a direita</p> <p>Significado (ideia) da representação – ilustração</p> <p>Registro de ideias/significados - Desenho</p>	<ul style="list-style-type: none"> • Assistir à videoaula: Gênero textual: canção https://youtu.be/ LBkise8oU0 • Participação da aula online. • Realização de leitura das imagens da história em seqüência, da ficha 52.  <ul style="list-style-type: none"> • Relato oral com lógica de início, meio e fim. <p>➔ Assistir esta aula com a apostila aberta na ficha 52.</p>
<p>4ª AULA</p> <p>ESPAÇOS, TEMPOS, QUANTIDADES, RELAÇÕES E TRANSFORMAÇÕES</p>	<p>Conceitos de alto/baixo, maior/menor</p> 	<ul style="list-style-type: none"> • Participação da aula online. • Experimentos e descobertas. • Atividades práticas. 

<p>5ª AULA</p> <p>TRAÇOS, SONS, CORES E FORMAS</p>	<p>Desenho Livre</p> 	<ul style="list-style-type: none"> • Participação da aula online. • Expressão de ideias. • Desenho. • Pintura. <p>➔ Assistir esta aula com a apostila aberta na ficha 56. Materiais sugestivos: cola colorida, retalhos de tecidos e papéis com diferentes texturas, giz de cera, canetinhas, lantejoulas, etc.</p>	
--	--	---	---

SEXTA -FEIRA-06/11 **MATERNAL**

AULA DO DIA	OBJETO DO CONHECIMENTO	PROCEDIMENTO/ATIVIDADE
<p>1ª AULA</p> <p>ENSINO RELIGIOSO</p>	<p>Coragem</p> 	<ul style="list-style-type: none"> • Aula online. • Tomada reflexiva. • Paradidático: Aventuras bíblicas – Regras para ser feliz... páginas 20 e 21. • Leitura Complementar: Bíblia para crianças, páginas 202 a 208. <p>Para esta aula, abrir o Paradidático: Aventuras bíblicas, páginas 20 e 21.</p>
<p>2ª AULA</p> <p>ESCUITA, FALA, PENSAMENTO E IMAGINAÇÃO</p>	<p>Ampliação do vocabulário: Articulação e sons de palavras (consciência fonológica) -Sonoridade e dicção</p> 	<ul style="list-style-type: none"> • Participação da aula online. • Repetição de palavras. <p>➔ Treine com seu filho para que melhore a dicção realizando os movimentos solicitados com a boca.</p> <p>➔ Incentive para que amplie o vocabulário, utilizando novas palavras, com boa articulação e dicção correta.</p>

BRAÇOS
CABEÇA
MÃOS
CARETA
CANÇÃO
COSTAS

<p>3ª AULA</p> <p>CORPO, GESTO E MOVIMENTO</p>	<p>Movimentos rápidos e lentos Coordenação motora fina e ampla</p> 	<ul style="list-style-type: none"> • Participação da aula online. • Movimentos corporais. • Atividade de rasgadura. • Colagem. • Roda da conversa. <p>→ Para aula de hoje, o aluno precisará de uma figura humana (pode ser recorte de revistas). → Abrir a apostila na ficha 55, auxiliar com as imagens da página 117.</p> 
<p>4ª AULA</p> <p>CORPO, GESTO E MOVIMENTO Aula online</p>	<p>Aula Síncrona</p>	<ul style="list-style-type: none"> • Aula online. • Professor especialista. <p>• Assistir a aula pelo aplicativo Zoom.</p> 
<p>5ª AULA</p> <p>ESPAÇOS, TEMPOS, QUANTIDADES, RELAÇÕES E TRANSFORMAÇÕES</p>	<p>Conceitos de embaixo/em cima, em frente/atrás</p> 	<ul style="list-style-type: none"> • Participação da aula online. • Experimentos e descobertas. • Atividades práticas.
<p>6ª AULA</p> <p>TRAÇOS, SONS, CORES E FORMAS</p>	<p>Elementos do som Ritmo da música Linha melódica: letra e ritmo de canções</p> 	<ul style="list-style-type: none"> • Assistir à videoaula: Linha melódica. https://youtu.be/ce9GaryOdZU <ul style="list-style-type: none"> • Participação da aula online. • Realização de experimentos. • Canções. • Bandinha. <p>Para aula de hoje, o aluno precisará de um ou dois itens dos utensílios: colher de pau, chocalhos feitos de latinhas com grãos, panela, pote plástico, colher de metal.</p>

Observações:

1. As dúvidas poderão ser enviadas via e-mail para a equipe pedagógica da Escola.
2. Os Arquivos estarão disponíveis no site do Colégio, na plataforma da CPB, enviados por e-mail e através da linha de transmissão, para que possam visualizar

as aulas e tarefas diárias.

3. Site do Colégio: Portal CPB: cpbedu.me

