

REMATRÍCULA

On-line



muito além
DO ENSINO



Agora você pode fazer a rematrícula sem sair de casa!

Essa é uma funcionalidade planejada para sua segurança e seu conforto!

O processo para rematrícula está disponível no Portal da Educação. Acesse login.educacaoadventista.org.br e entre com seus dados de usuário.



Neste manual você encontrará um passo a passo para ajudá-lo nas etapas seguintes.

Lembramos que somente o responsável legal poderá concluir a rematrícula on-line.

Se ainda **não possui usuário**, ou se houver dificuldades técnicas ou dúvidas, procure a unidade escolar para solucionar a questão.

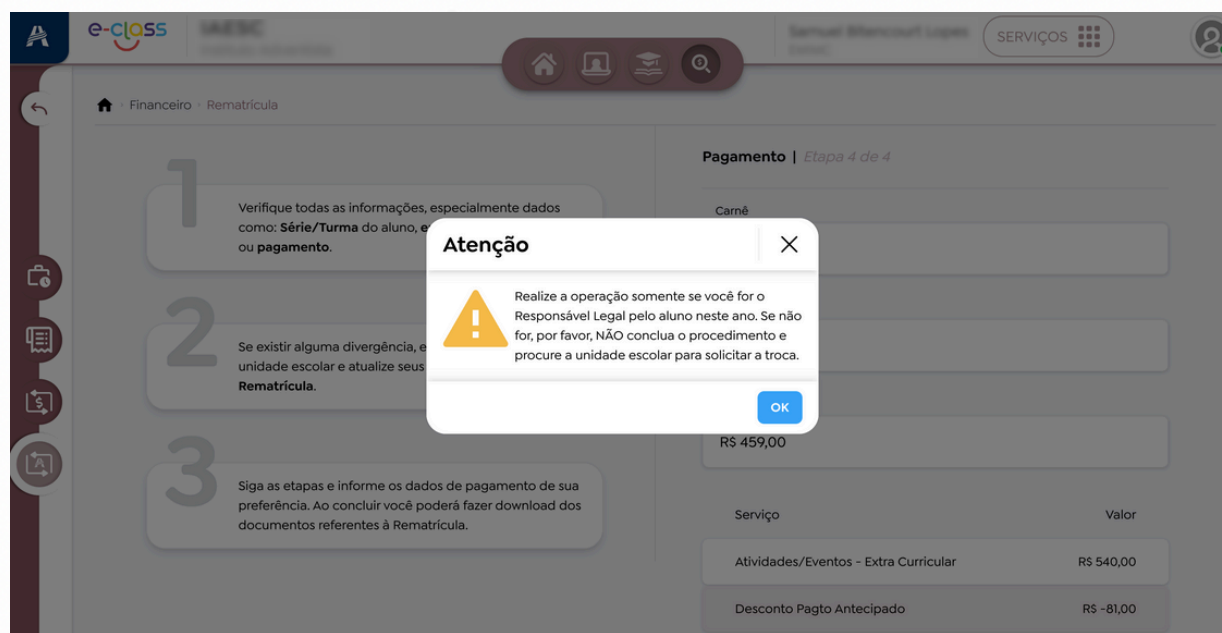


- 1 No menu principal (no centro da tela), clique na opção Financeiro. Em seguida, clique na opção Rematrícula conforme o exemplo destacado ao lado.

A ausência desse botão indica que a rematrícula ainda não foi liberada pela unidade escolar.

As funcionalidades para a **Matrícula**, são idênticas às da **Rematrícula**, explicadas neste manual.

A REMATRÍCULA para o ano que será cursado, deverá ser efetuada somente pelo Responsável Legal do aluno. Se for o seu caso, clique em "Ok".



Leia com atenção e confira todos os dados apresentados.

2 Na primeira tela, serão listados os dados do aluno.

The screenshot displays the 'Dados do aluno' (Student Data) form, labeled as 'Etapa 1 de 4'. On the left, there are three numbered instructions: 1. Verify all information, especially student name, address, phone, email, or payment. 2. If there is any discrepancy, contact the school unit and update your data before finalizing the enrollment. 3. Follow the steps and provide payment information as preferred; upon completion, you can download related documents. The form fields include: 'nome' (name), 'Escola' (school), 'Série' (2º Básico - Ensino Médio), 'Turma' (EM2MB), 'Turno' (M), 'Pai' (father), and 'Mãe' (mother). A 'Próximo' (Next) button is located at the bottom right.

3 Na tela seguinte, serão apresentados os dados do responsável legal.

The screenshot displays the 'Dados do Responsável Legal' (Legal Responsible Data) form, labeled as 'Etapa 2 de 4'. It features the same three numbered instructions as the previous screen. The form fields include: 'nome' (name), 'CPF' (CPF), 'RG' (RG), 'Telefone' (phone), 'E-mail', and 'Escola'. A 'Próximo' (Next) button is at the bottom right, and a back arrow is visible at the bottom left.

Obs.: esses dados serão usados no contrato, portanto é necessário que estejam corretos!

4 Na próxima tela, será mostrado o Plano de Pagamento.

Plano de Pagamento | Etapa 3 de 4

Ano: 2025 Mês inicial: 1

Parcelas: 12 Dia vencimento: 10

Valor antecipação anuidade: R\$ 0,00 Valor mês: R\$ 0,00

Valor total anuidade: R\$ 0,00

Valor líquido (Válido até vencimento): R\$ 0,00

Próximo

5 Na etapa de pagamento, você poderá optar entre pix, cartão ou boleto, conforme as definições de cada unidade.

Pagamento | Etapa 4 de 4

Carnê: 1240531

Vencimento: 30/09/2024

Valor da parcela: R\$ 459,00

Serviço	Valor
Atividades/Eventos - Extra Curricular	R\$ 540,00
Desconto Pagto Antecipado	R\$ -81,00

⚠ Para concluir a rematrícula, a parcela precisa ser quitada.

Pix Cartão

ou pague com boleto

Obs.: caso haja interesse pela matrícula com internato, na tela seguinte será apresentado o Plano de Pagamento para essa opção.

6 BOLETO:

Ao clicar em boleto, será exibida a tela de Histórico de Pagamento, na qual estarão apresentadas as parcelas conforme os filtros e os dados detalhados.

Em Download será possível baixar os documentos legais.

The screenshot displays the 'Histórico de Pagamento' interface. At the top, there are navigation icons and a search bar. Below that, a dropdown menu shows the year '2025' and a 'Selezione o status' dropdown. A 'Download' button is visible in the top right. The main table has columns: 'Parcela', 'Vencimento', 'Valor hoje', 'Status', and 'Pagamento'. The first row shows a parcel with 'Parcela' 0, 'Vencimento' 30/09/2024, 'Valor hoje' (blurred), and 'Status' 'A VENCER'. The 'Pagamento' column contains a plus icon, a document icon, and an up arrow. Below the table, there is a 'Linha digitável' field with the value '23792.69307 90000.022740 02001.127204 5 98550000054000'. Below this, there are fields for 'Carnê' (1240531), 'Valor pago' (R\$ -), and 'Data pagamento' (-). A table below shows 'Serviço' (Atividades/Eventos - Extra Curricular) with 'Valor' (blurred) and 'Histórico' (-). At the bottom, there is a 'Desconto Pagto Antecipado' (blurred) and 'Valido em 05/07/2024'. A callout box in the top right shows a list of documents: 'Documentos' and 'Código de ética', with a 'Download' button next to it.

Copie a linha digitável para efetuar o pagamento no internet banking da sua preferência.

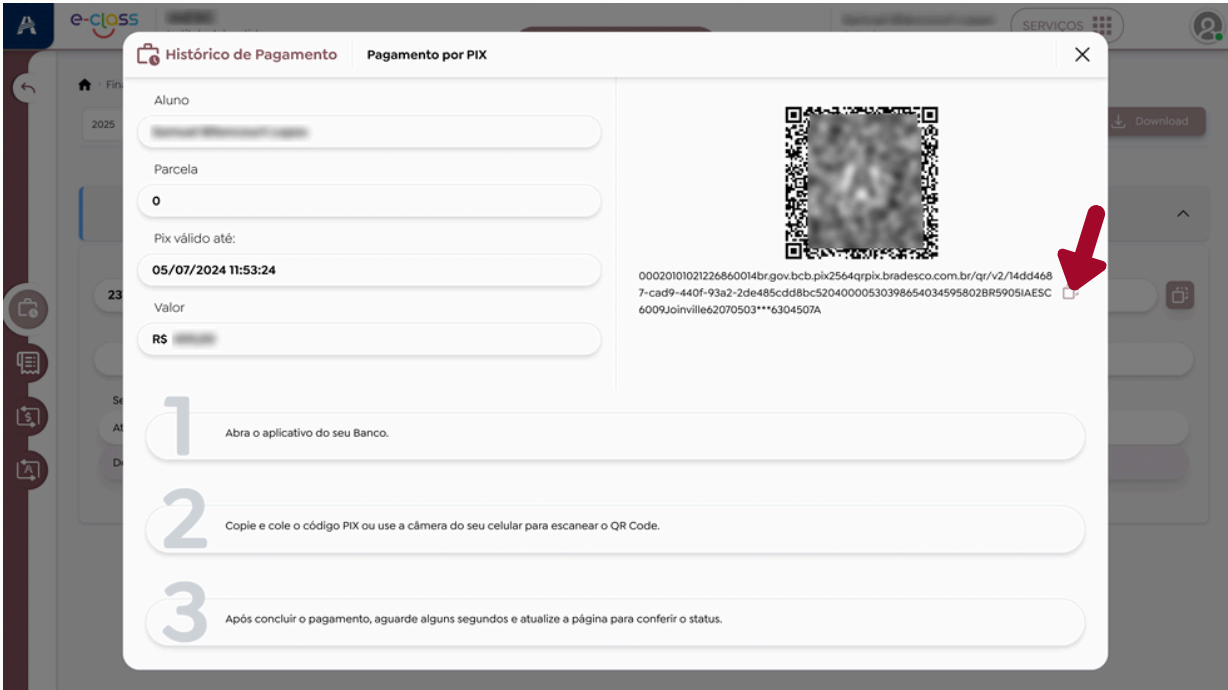
Observe que as outras formas de pagamento estão disponíveis, caso queira escolher outra opção.

Caso existam pagamentos pendentes, o sistema mostrará a parcela a ser quitada. Clique na parcela correspondente para escolher uma opção de pagamento.

A parcela estará em aberto até a conclusão do processo de compensação do boleto.

7 Pix:

A opção apresenta as orientações de cada etapa até concluir o processo de pagamento.



Histórico de Pagamento Pagamento por PIX

Aluno: [Redacted]

Parcela: 0

Pix válido até: 05/07/2024 11:53:24

Valor: R\$ [Redacted]

1 Abra o aplicativo do seu Banco.

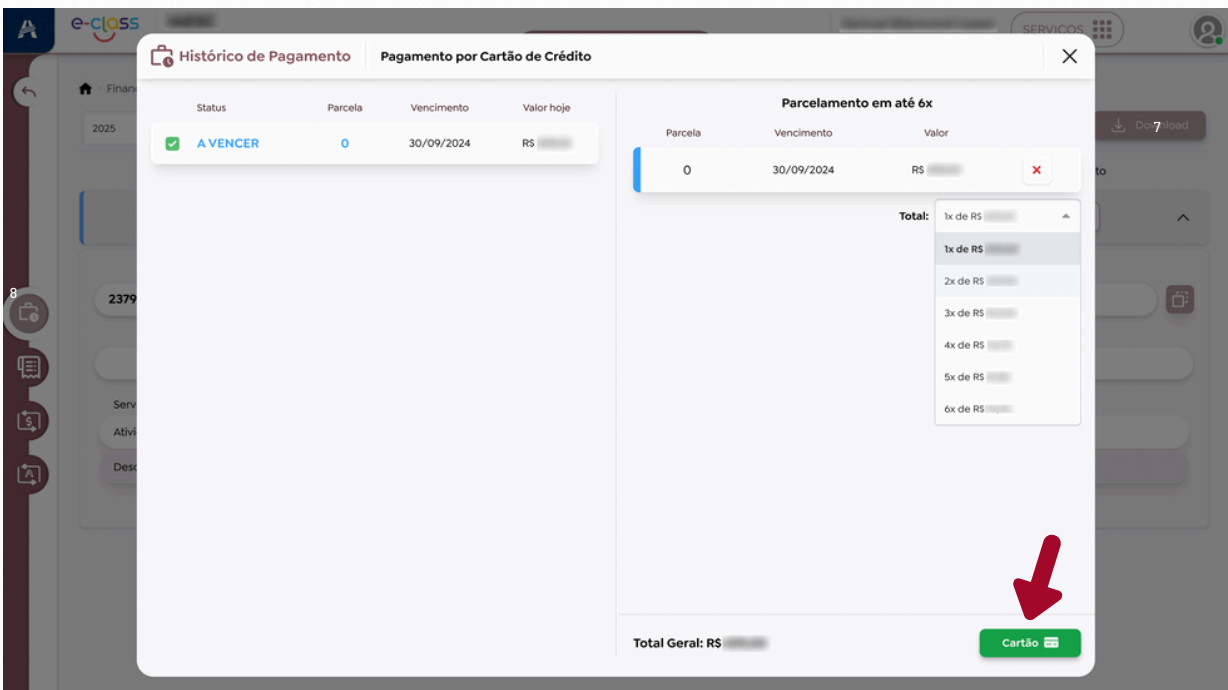
2 Copie e cole o código PIX ou use a câmera do seu celular para escanear o QR Code.

3 Após concluir o pagamento, aguarde alguns segundos e atualize a página para conferir o status.

00020101021226860014br.gov.bcb.pix2564qrpix.bradesco.com.br/qr/v2/14dd4687-cad9-440f-93a2-2de485cdd8bc52040000530398654034595802BR5905IAESC6009Joinville62070503***6304507A

8 Cartão de crédito:

A funcionalidade apresenta os dados e as opções de parcelamento conforme cada unidade. Para preencher os dados de pagamento, clique no botão "Cartão".



Histórico de Pagamento Pagamento por Cartão de Crédito

Status	Parcela	Vencimento	Valor hoje
✓ A VENCER	0	30/09/2024	R\$ [Redacted]

Parcelamento em até 6x

Parcela	Vencimento	Valor
0	30/09/2024	R\$ [Redacted]

Total: 1x de R\$ [Redacted]

1x de R\$ [Redacted]

2x de R\$ [Redacted]

3x de R\$ [Redacted]

4x de R\$ [Redacted]

5x de R\$ [Redacted]

6x de R\$ [Redacted]

Total Geral: R\$ [Redacted]

Cartão

Na tela seguinte será possível preencher os dados do cartão usado para pagamento.

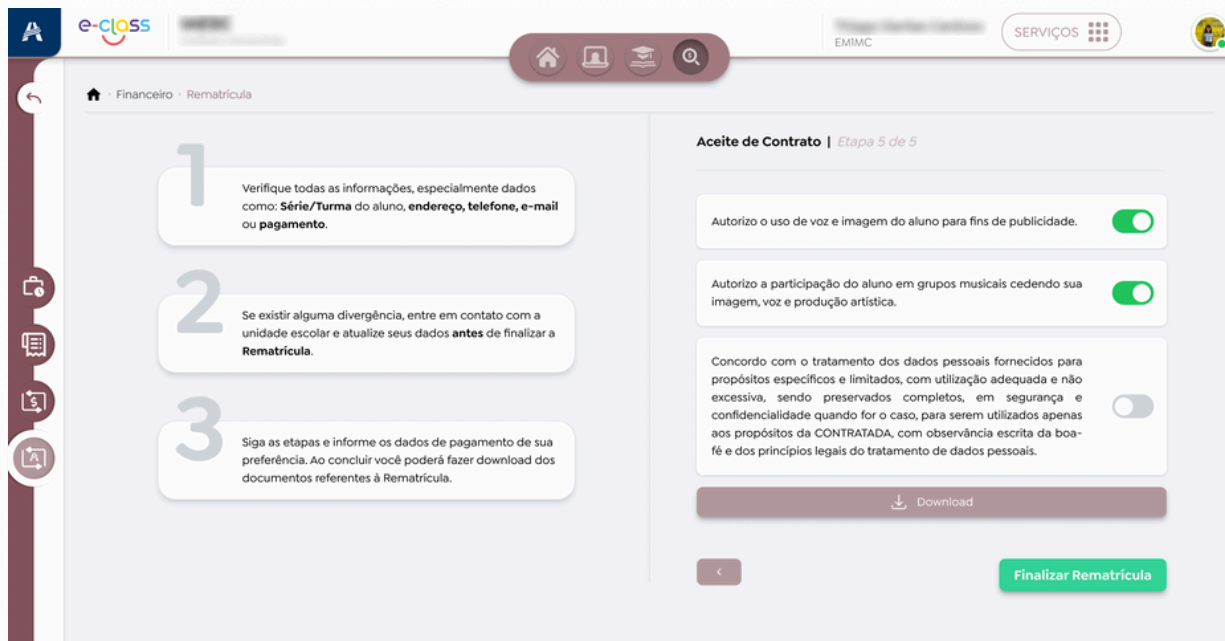
The screenshot shows a web interface for credit card payment. At the top, there's a header with 'e-CLOSS' and 'SERVIÇOS'. Below that, a modal window titled 'Pagamento por Cartão de Crédito' is open. Inside the modal, there's a table with columns 'Status', 'Parcela', 'Vencimento', and 'Valor hoje'. The first row has a green checkmark, 'A VENCER', '0', '30/09/2024', and 'RS'. Below the table, there's a section for 'Cartão de crédito' with several input fields: 'Seleção a bandeira do cartão' (with a dropdown menu showing 'VISA'), 'Número do Cartão', 'Validade' (MM/YYYY), 'Cod. de segurança' (CCV), and 'Nome do titular (Como está escrito no cartão)'. At the bottom right of the modal, there's a green 'Pagar' button, which is highlighted by a red arrow.

Obs.: caso tenha alguma inconsistência nos termos e campos, procure a unidade escolar antes de concluir a matrícula.

6 Aceite de contrato e finalização.

A validação do pagamento por boleto acontecerá em até 48 horas. As outras opções têm compensação imediata. A tela seguinte contempla os campos para o aceite do contrato e a finalização.

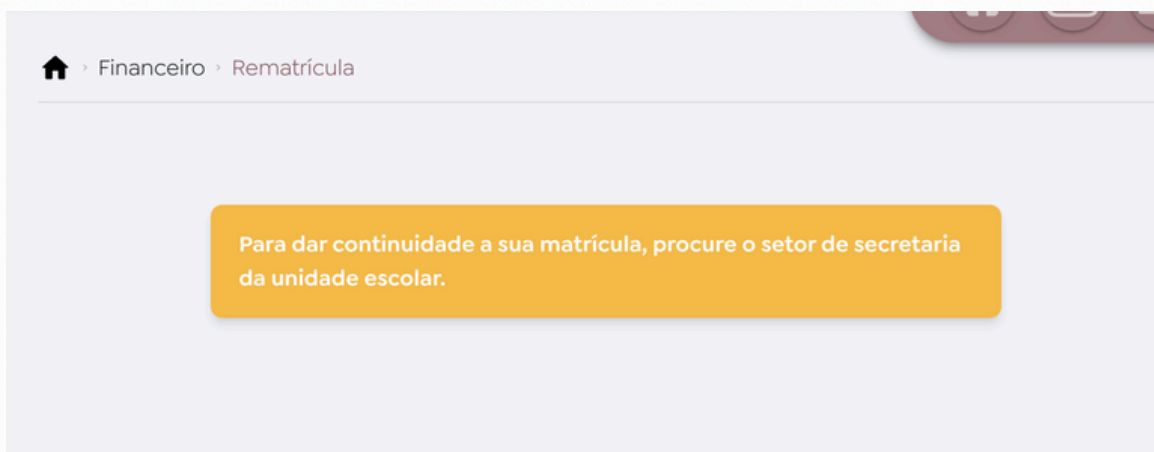
- ☑ Faça o download do Contrato de Matrícula e do Código de Ética para arquivo pessoal.
- ☑ Após a leitura dos Termos do Contrato e do Código de Ética, é necessário confirmar o aceite.
- ☑ Somente então poderá clicar no botão FINALIZAR MATRÍCULA.



- 7 Após a conclusão da matrícula, será enviado um e-mail com o Termo de Aceite da Rematrícula On-line para o endereço eletrônico que consta em seu cadastro.



Após a conclusão, os dados estarão disponíveis para consultas futuras no mesmo menu.



Caso exista alguma restrição no cadastro, siga as orientações da mensagem que será apresentada na tela.

A Educação Adventista, agora com a praticidade e agilidade virtual, vai sempre muito além do ensino!



muito além
DO ENSINO