





ROTEIRO 6 DE ESTUDOS – ENS. FUNDAMENTAL I - SEMANA: 26/05 A 29/05

LINKS AULAS ONLINE:	Turma da manhã	Turma da tarde
	Segunda-feira: 9h20 Antecipação feriado 9 de julho	Segunda-feira: 15h Antecipação feriado 9 de julho
	Segunda-feira: 8h20 Cultura Geral (Pastor): Antecipação feriado 9 de julho	Segunda-feira: 14h Cultura Geral (Pastor): Antecipação feriado 9 de julho
	Segunda-feira: 11h20 - Artes (Musicalização) Antecipação feriado 9 de julho	Segunda-feira: 16h - Artes (Musicalização) Antecipação feriado 9 de julho
	Terça-feira: 9h20 https://adventistas.zoom.us/j/9537113806	Terça-feira: 15h https://adventistas.zoom.us/j/95531339280
	Quarta-feira: 9h20 https://adventistas.zoom.us/j/97923057779	Quarta-feira: 15h https://adventistas.zoom.us/j/98282534141
	Quinta-feira: 9h20 https://adventistas.zoom.us/j/99585658910	Quarta-feira: 16h - Ed. Física https://adventistas.zoom.us/j/91851129743
	Quinta-feira: 11h20 - Ed. Física https://adventistas.zoom.us/j/98743567131	Quinta-feira: 15h https://adventistas.zoom.us/j/98957049932
	Sexta-feira: 9h20 https://adventistas.zoom.us/j/93487093955	Quinta-feira: 16h - Inglês https://adventistas.zoom.us/s/99025815840
	Sexta-feira: 11h20 - Inglês https://adventistas.zoom.us/s/91977663108	Sexta-feira: 15h https://adventistas.zoom.us/j/96687321338


TERÇA-FEIRA – 26 /05


Turma: Maternal


Aulas do dia	Objeto do conhecimento	Atividades	Procedimentos
1ª aula ENSINO RELIGIOSO (Aula online)	Quatros amigos fiéis a Deus. O sonho do Rei. A fornalha ardente.	Leitura bíblica e oração. Participação da aula online.	<ul style="list-style-type: none">Aula online.Relembre com seu filho que devemos sempre ser fiéis a Deus.
2ª aula ESCUA, FALA, PENSAMENTO E IMAGINAÇÃO	Ampliação de vocabulário: Nomes de flores. Nomes de oceanos.	Vídeo	<ul style="list-style-type: none">Assistir à videoaula: Flores https://youtu.be/TZWIE7xbJYMBrinque de repetir os nomes das flores que ouviram durante a semana.


	Articulação e sons de palavras (consciência fonológica) – dicção adequada.	<p>Reprodução oral</p>  <p>Repetição oral Pronúncia de palavras</p>	<ul style="list-style-type: none"> Fale de três a cinco nomes de flores e espere que repita: rosa, margarida, girassol, tulipa, lírio, antúrio, violeta... Aula explicativa online. Solicite às crianças que pronunciem o nome dos oceanos de forma articulada diante de um espelho: OCEANO ATLÂNTICO, OCEANO PACÍFICO, OCEANO ÍNDICO. OCEANO GLACIAL ÁRTICO, OCEANO GLACIAL ANTÁRTICO. Peça-lhes que prestem atenção nos movimentos dos lábios e nos sons produzidos, ao pronunciar as palavras.
<p>3ª aula</p> <p>ESPAÇOS, TEMPOS, QUANTIDADES, RELAÇÕES E TRANSFORMAÇÕES</p>	<p>Estudo do espaço: Localização - Planeta Terra</p>  <p>Oceanos e terra (parte seca)</p> <p>Para que serve a terra.</p>	<p>Participação da aula online</p> <p>Pintura Observação Pesquisa Desenho</p>	<ul style="list-style-type: none"> Assista à videoaula: Planeta Terra https://youtu.be/puKY233gDVM Solicite às crianças que pintem na ficha 43 os continentes (parte seca) e os oceanos (água) com as cores correspondentes. Ajude os alunos a retirar os adesivos da página 163. Peça-lhes que colemb as crianças na parte seca do globo (continentes) e os navios na água (oceanos). Ficha 43. Aula online. Pais, respondam à pergunta: Para que serve a terra? Comente com seu filho. Proponha aos alunos, após a análise dos resultados, que desenhem na ficha 47 o que descobriram.
<p>4ª aula</p> <p>EU, O OUTRO E O NÓS</p>	<p>Desenvolvimento de conceitos: solidariedade, cooperação, respeito e ajuda mútua.</p> <p>Conscientização do cuidado com os recursos naturais da Terra</p> <p>Necessidade de esperar: Paciência.</p>	<p>Participação da aula online.</p> <p>Inspeção</p>	<ul style="list-style-type: none"> Aula explicativa online. Oriente a criança a verificar se em sua casa, existem torneiras abertas sem necessidade, causando desperdício de água, ou outro tipo de irregularidade. Proponha, para isto, uma inspeção por toda casa. Peça, logo após, que relate o que viu de errado. Oriente a esse respeito. Relembre, que assim como precisamos cuidar de nosso planeta, também precisamos cuidar dos nossos pertences.

5ª aula	Coordenação motora.	Pegue a bolinha	<ul style="list-style-type: none"> • Assistir videoaula: Pegue a bolinha. https://youtu.be/1Np06qI8Xic <p>Após assistir, brinque e se divirta.</p>
CORPO, GESTOS E MOVIMENTOS (EDUCAÇÃO FÍSICA)			
Aula 1: videoaula			
Aula 2: aula online	Coordenação motora ampla.	Aquecimentos Alongamentos Recreação	<ul style="list-style-type: none"> • Aulas online • Interação professor aluno


QUARTA-FEIRA – 27/05			Turma: Maternal
Aulas do dia	Objeto do conhecimento	Atividades	Procedimentos
1ª aula	A criação de Deus.	Videoaula Experiências	<ul style="list-style-type: none"> • Assistir à videoaula: A criação de Deus - Parte 1 • Leitura Complementar: Bíblia ilustrada – Páginas 11 a 25. https://youtu.be/3Ap70aM6q0M • Sugira à criança que cuide de alguma plantinha diariamente, colocando água e tirando as ervas daninhas. •
ENSINO RELIGIOSO (Videoaula)	Gratidão pela natureza.		
2ª aula	Expressão de ideias: Relato de observação da natureza.	Relato oral	<ul style="list-style-type: none"> • Aula explicativa online. • Solicite ao seu filho que fale sobre as flores, oceanos e a linda natureza, criação de Deus.
ESCUA, FALA, PENSAMENTO E IMAGINAÇÃO			
3ª aula	Construção e modificação da paisagem.	Participação da aula online.	<ul style="list-style-type: none"> • Aula explicativa online. • Observar as transformações que o sítio do vovô sofreu: Págs. 85, 93
ESPAÇOS, TEMPOS, QUANTIDADES, RELAÇÕES E TRANSFORMAÇÕES			

4ª aula INGLÊS	• Flowers.	<ul style="list-style-type: none"> • Videoaula • Canto 	<ul style="list-style-type: none"> • Assistir à videoaula. • Flowers/flores - Videoaula: https://youtu.be/e9zggZv3gnc 	
5ª aula TRAÇOS, SONS, CORES E FORMAS (MUSICALIZAÇÃO)	Corpo e movimento.	Vídeo Aula Movimentos corporal	Assistir à videoaula. https://www.youtube.com/watch?v=PazEWi6xnrU Realizar os movimentos propostos da canção.	

QUINTA-FEIRA – 28/05			Turma: Maternal	
Aulas do dia	Objeto do conhecimento	Atividades	Procedimentos	
1ª aula ENSINO RELIGIOSO (Aula online)	 O mundo perfeito: Flores.	Videoaula Observação	<ul style="list-style-type: none"> • Assistir à videoaula: A criação de Deus - Parte 2 <i>Leitura Complementar:</i> Bíblia ilustrada – Páginas 11 a 25. https://youtu.be/9uVEoRkQz5I • Mostre flores ou imagens de flores para que a criança observe e veja a perfeição da criação de Deus. 	
2ª aula ESCUTA, FALA, PENSAMENTO E IMAGINAÇÃO	Oralidade. Vocabulário. Produção oral coletiva: imagens sequenciais de uma história. (fatos)	Participação da aula online. Repetição de vocabulário. Reconto de fatos	<ul style="list-style-type: none"> • Aula explicativa online. • Solicite a seu filho que fale do sítio do vovô Juca, página 93, livro do aluno. • Peça que pinte o restante da cena. Ficha 44. • Solicite que relate como ficou o sítio do vovô após a reforma. 	
3ª aula TRAÇOS, SONS, CORES E FORMAS	Pintura com técnicas e materiais variados.	Pintura	<ul style="list-style-type: none"> • Aula explicativa online. • Deixe que apreciem a paisagem do lindo jardim da página 97, ficha 46. • Pergunte: • Como podemos deixar este jardim mais bonito? • Solicite às crianças que pintem a cena. 	

			Ofereça a eles lápis, giz de cera, (pode ser queimado, caso você acompanhe. Tome muito cuidado).
4ª aula ESPAÇOS, TEMPOS, QUANTIDADES, RELAÇÕES E TRANSFORMAÇÕES	<p>Conceitos: igual e diferente.</p> <p>Medidas de tempo: Antes e depois.</p> <p>Medidas de dimensões: grande e pequeno.</p> <p>Sequenciação e seriação.</p>	Classificação Experimentos	<ul style="list-style-type: none"> • Aula explicativa online. • Peça para seu filho separar alguns brinquedos por cores. 
5ª aula CORPO, GESTOS E MOVIMENTOS	Movimentos de coordenação visomotora: vestir, abotoar, amarrar, desabotoar, abrir e fechar velcros e zíperes.	Participação da aula online. Vestir Abotoar Amarrar Desabotoar Abrir Fechar	<ul style="list-style-type: none"> • Assistir à videoaula: Aprendendo a se vestir https://youtu.be/4ProxBE6LIk • Proponha que ao seu comando, coloquem a blusa do agasalho, observando se consegue fazê-lo. Depois peça que retire.

SEXTA-FEIRA – 29/05			Turma: Maternal
Aulas do dia	Objeto do conhecimento	Atividades	Procedimentos
1ª aula EU, O OUTRO E O NÓS	<p>Cuidado com material de uso pessoal.</p> <p>Autonomia ao vestir-se.</p> <p>Relações nos diferentes ambientes: Roupas para cada ambiente.</p>	Vestir-se.	<ul style="list-style-type: none"> • Aula explicativa online. • Proponha ao aluno que se vista sem ajuda. Se achar conveniente, peça-lhe que coloquem apenas uma peça de roupa simples. • Realizar a atividade proposta na ficha 45.

	Desenvolvimento de conceitos: solidariedade, cooperação, respeito e ajuda mútua. Aprendendo a cuidar dos pertences.	Participação da aula online. Cuidando dos pertences.	<ul style="list-style-type: none"> • Aula explicativa online. • Relembre, que assim como precisamos cuidar de nosso planeta, também precisamos cuidar dos nossos pertences. • Proponha que guarde brinquedos, tênis e outros...
2ª aula ESPAÇOS, TEMPOS, QUANTIDADES, RELAÇÕES E TRANSFORMAÇÕES	Correspondência termo a termo.	Experimentos.	<ul style="list-style-type: none"> • Aula explicativa online. • Proponha que seu filho coloque tampas para potes plásticos. • Deixe 4 potes e 4 tampas e peça para fazer a correspondência termo a termo (uma tampa para cada pote).
3ª aula ESCUÇA, FALA, PENSAMENTO E IMAGINAÇÃO	Produção oral coletiva: imagens sequenciais de uma história. (fatos) Significado (ideia) da representação: Leitura de paisagens.	Reconto de fatos.	<ul style="list-style-type: none"> • Assistir à videoaula: Sequência lógica https://youtu.be/kRndRbEJpyo • Solicite que seu filho reconte para você a história que aprendeu na aula online. • Observe se há lógica de pensamento e sequência. Se necessário, faça pequenas interferências: • O que aconteceu antes? • E depois?
4ª aula TRAÇOS, SONS, CORES E FORMAS	Colagem de materiais variados.	Colagem. Criação.	<ul style="list-style-type: none"> • Aula explicativa online. • Deixe que apreciem a paisagem do lindo jardim da página 97, ficha 46, já pintado na aula de terça-feira. • Pergunte: • Como podemos deixar este jardim mais bonito? • Sugira que colem pequenas flores recortadas, ou adesivadas ou ainda com dobradura.
5ª aula CORPO, GESTOS E MOVIMENTOS	Movimentos da dinâmica global: Andar. 	Participação da aula online. Andar.	<ul style="list-style-type: none"> • Aula explicativa online. • Convide o aluno para brincar em um local da casa. • Permita-lhe andar descalço. Se tiver grama, melhor ainda. Em seguida, proponha-lhe movimento lentos e profundos de respiração e relaxamento.

Observações:

1. As Atividades e Trabalhos devem ser bem elaborados, seguindo os critérios estipulados acima.
2. As dúvidas poderão ser tiradas pelo e-mail ou pelo WhatsApp da Escola.
3. Os Arquivos estarão disponíveis no site da Escola, na plataforma da CPB, enviados por e-mail e através da linha de transmissão da Escola.
4. Site da Escola: ibiuna.ea.org.br
5. Portal CPB: cpbedu.me
6. E-mail da professora: isis.campos@ucb.org.br
rosemeire.miranda@ucb.org.br

RELAÇÃO DE VÍDEOS – MATERNAL – ROTEIRO 6

DIAS DA SEMANA	CAMPO	LINK
3ª feira	ESPAÇO, TEMPO, QUANTIDADE RELAÇÕES E TRANSFORMAÇÕES	https://youtu.be/puKY233gDVM
	ESCUA, FALA, PENSAMENTO E IMAGINAÇÃO	https://youtu.be/TZWIE7xbJYM
	CORPO, GESTO E MOVIMENTOS / EDUCAÇÃO FÍSICA	https://youtu.be/1Np06ql8Xic
4ª feira	RELIGIÃO	https://youtu.be/3Ap70aM6q0M
	INGLÊS	https://youtu.be/4WkHO06AKA4

	MUSICALIZAÇÃO	https://youtu.be/uhZy1y5iNXw
5ª - feira	RELIGIÃO	https://youtu.be/9uVEoRkQz5I
	CORPO, GESTO E MOVIMENTOS	https://youtu.be/4ProxBE6Llk
6ª - feira	ESCUITA, FALA, PENSAMENTO E IMAGINAÇÃO	https://youtu.be/kRndRbEJpyo