



# ESCOLA ADVENTISTA

UNIDADE - IBIÚNA

## ROTEIRO 16 DE ESTUDOS – Ens. Fundamental I - Semana: 03/08 a 07/08

### AULAS ONLINE:

DE 2ª a 6ª -  
FEIRA

### LINKS AULAS ONLINE

Segunda-feira: 8h15 às 11h 20 <https://adventistas.zoom.us/j/93981439629?pwd=cFR5QkVYTIZwR3M3MzhiOWk5ME9rdz09>

Terça-feira: 8h15 às 11h20 <https://adventistas.zoom.us/j/92454015224?pwd=VkwremIzRlI4ZVk1ZTNPVdN4OUNzUT09>

Quarta-feira: 8h15 às 10h15 <https://adventistas.zoom.us/j/99846570203?pwd=bU44eE1NcUFCZHN2U2VuUXZ4VjdyUT09>

Quarta-feira: Cultura Geral (Pastor): 10h20 <https://adventistas.zoom.us/j/95529733326?pwd=UkIPZjZnZld5RFBZzWxvZW1hMDAvQT09>

Quinta-feira: 8h15 às 11h20 <https://adventistas.zoom.us/j/91714146952?pwd=bU9iQzhZWwDUNW8vT0pSbmQ0MjZHZz09>

Sexta-feira: 8h15 às 10h40 <https://adventistas.zoom.us/j/96347979938?pwd=anVpUDRtTGFPpR0VpVDdtYzdFTWE4Zz09>



### Materiais necessários para a aula de Ciências:

Revistas velhas: encontrar 3 imagens de animais aquáticos.

### Materiais necessários para a aula de Português:

Revistas ou jornais velhos: Recortar 10 palavras iniciadas com a letra C.

SEGUNDA-FEIRA 03/08

TURMA: 1º ANO

AULA DO DIA	OBJETO DO CONHECIMENTO	ATIVIDADE	PROCEDIMENTO
<b>AULA 1</b> E. RELIGIOSO	C20 - Deus olha para o coração.	Videoaula  Aula online  Livro Didático: página 48.	<b>Assista à videoaula antes da aula online</b> Deus olha para o coração - <a href="https://youtu.be/gKdw6uFMypA">https://youtu.be/gKdw6uFMypA</a>  <b>Aula online:</b> Retomada do tema trabalhado na videoaula. Cante a música: Ovelha e Pastor – Iveline: <a href="https://youtu.be/Bd7Zy3wWHS4">https://youtu.be/Bd7Zy3wWHS4</a>  <b>Livro Didático:</b> página 48.
<b>AULA 2</b> L. PORTUGUESA	Alfabetização e análise linguística:	Videoaula	<b>Revisão de conteúdo - Assista à videoaula antes da aula online</b> Bilhete - <a href="https://youtu.be/jWbgr-u03q4">https://youtu.be/jWbgr-u03q4</a>

Consciência fonológica -  
relação grafema/fonema;  
Consciência de sílaba, de  
palavras e frases;  
Linguagem verbal e não  
verbal; Escrita espontânea.

**Aula online**

**Apostila de Alfabetização:**  
páginas 20 e 21.


**Ficha de leitura:** palavras  
iniciadas com a letra J.

**Aula online:** Retomada do tema trabalhado na videoaula.


**Apostila de Alfabetização:** página 20 e 21 – traçado das letras cursivas, leitura, lista de nomes  
iniciados com J.


**Ficha de leitura:** leitura coletiva.

Jacaré			
jaula	jaca	Japão	Jesus
caju	Juca	jipe	joia



janela	jaca	ajuda
joia	jornal	caju
junho	judô	jangada
jogo	janta	feijão
O jacaré tem pape amarelo.		

<p><b>AULA 3</b> <b>L. PORTUGUESA</b></p>	<p>Alfabetização e análise linguística: Consciência fonológica - relação grafema/fonema; Consciência de sílaba, de palavras e frases; Linguagem verbal e não verbal; Escrita espontânea.</p>	<p><b>Aula online</b> <b>Apostila de Alfabetização:</b> página 22.  <b>Ficha de leitura</b></p>	<p><b>Aula online</b> <b>Apostila de Alfabetização:</b> página 22 – alfabetização e análise linguística, atividades orais e escritas, produção coletiva de texto.  <b>Ficha de leitura:</b> leitura coletiva.</p> <div data-bbox="1084 288 2069 663" style="border: 1px solid black; padding: 10px; text-align: center;"> <p><i>O coelho Leleco</i></p> <p><i>Leleco é um coelho amigo. Ele leva couve para Jeca todos os dias.</i></p> <p><i>Cedo, Leleco sai da toca e vai visitar Jeca.</i></p> <p><i>Jeca recebe Leleco todo feliz! Jeca é amigo de Leleco.</i></p> <p><i>Jeca dá cenoura a Leleco.</i></p> <p style="text-align: right;"><i>Isabel Cristina D. Soares</i></p>  </div>
<p><b>AULA 4</b> <b>MATEMÁTICA</b></p>	<p><b>C8</b> - Medidas e comparações.</p>	<p><b>Videoaula</b>  <b>Aula online</b>  <b>Livro Didático:</b> páginas 114 e 115, exercício 1.</p>	<p><b>Assista à videoaula antes da aula online</b> Padrões de Medidas - <a href="https://youtu.be/WYYDajGKFFg">https://youtu.be/WYYDajGKFFg</a>  <b>Aula online:</b> Retomada do tema trabalhado na videoaula.  <b>Livro Didático:</b> página 114 - Analisar a imagem. Faremos um debate respondendo às perguntas do “Tocando ideias”.  <b>Livro Didático:</b> página 115, exercício 1 - Realizar a atividade.</p>
<p><b>AULA 5</b> <b>ARTE</b> <b>(MUSICALIZAÇÃO)</b></p>	<p>Dia dos pais</p>	<p><b>Videoaula</b>  <b>Aula online</b></p>	<p><b>Assista à videoaula antes da aula online</b> Música em homenagem aos pais: <a href="https://youtu.be/vPQOpg3BHIY">https://youtu.be/vPQOpg3BHIY</a>  <b>Aula online:</b> Retomada do tema trabalhado na videoaula.</p>

AULA DO DIA	OBJETO DO CONHECIMENTO	ATIVIDADE	PROCEDIMENTO
<b>AULA 1</b> <b>L. PORTUGUESA</b>	<b>Alfabetização e análise linguística:</b> Consciência fonológica - relação grafema/fonema; Consciência de sílaba, de palavras e frases; Linguagem verbal e não verbal; Escrita espontânea.	<b>Videoaula</b>  <b>Apostila de Alfabetização:</b> páginas 23 e 24.  <b>Ficha de leitura</b>	<b>Apostila de Alfabetização:</b> páginas 23 e 24 – leitura e escrita espontânea de palavras.  <b>Ficha de leitura:</b> leitura coletiva.  <div data-bbox="1216 483 2123 863" style="border: 1px solid black; padding: 10px;"> <p>Jacaré de catapora</p> <p>Jacaré de catapora,            tema suce de amora.            A coruja Dona Curora,            roa, roa sem demora!</p>  </div>
<b>AULA 2</b> <b>MATEMÁTICA</b>	<b>C8 - Medidas e comparações.</b>	<b>Aula online</b>  <b>Livro Didático:</b> páginas 115 (texto), 116.	<b>Livro Didático:</b> páginas 115 e 116: Leitura do texto. <b>Livro Didático:</b> página 116 - Realizar a atividade 2.
<b>AULA 3</b> <b>GEOGRAFIA</b>	<b>C7 - Como ver, ouvir e sentir o ambiente.</b>	<b>Videoaula</b>  <b>Aula online</b>  <b>Livro Didático:</b> página 64.	<b>Assista à videoaula antes da aula online</b> Como ver, ouvir e sentir o ambiente - <a href="https://youtu.be/LCkzgTeluys">https://youtu.be/LCkzgTeluys</a>  <b>Aula online:</b> Retomada do tema trabalhado na videoaula.  <b>Livro Didático:</b> página 64. Recortar o quebra-cabeça da página 157. Finalizar a atividade após a aula online. Apresentar a atividade na próxima aula.
<b>AULA 4</b> <b>HISTÓRIA</b>	<b>C7 - O tempo passa.</b>	<b>Videoaula</b>  <b>Aula online</b>  <b>Livro Didático:</b> páginas 48, exercício 4.	<b>Assista à videoaula antes da aula online</b> Capítulo 7 - O tempo passa - <a href="https://youtu.be/HD_XvXw5-FY">https://youtu.be/HD_XvXw5-FY</a>  <b>Aula online:</b> Retomada do tema trabalhado na videoaula.  <b>Livro Didático:</b> página 48, exercício 4.

<b>AULA 5</b> <b>INGLÊS</b>	Toys Father's Day	<b>Videoaula</b>  <b>Aula on-line</b>  <b>Livro Didático:</b> páginas 48 e 49.	<b>Assista às videoaulas antes da aula on-line</b> Toys: <a href="https://youtu.be/fe3GT7pTok4">https://youtu.be/fe3GT7pTok4</a> Father's Day: <a href="https://youtu.be/xyliv7iDUrI">https://youtu.be/xyliv7iDUrI</a>  <b>Aula online:</b> Retomada dos temas trabalhados na videoaula.  <b>Livro Didático:</b> página 48 – Circle the toys. Falar nomes de brinquedos em inglês. <b>Livro Didático:</b> página 49 – Encontre a casinha e pinte o caminho com a cor correspondente.
--------------------------------	----------------------	--	---

QUARTA-FEIRA 05/08

TURMA: 1º ANO

AULA DO DIA	OBJETO DO CONHECIMENTO	ATIVIDADE	PROCEDIMENTO
<b>AULA 1</b> <b>E. RELIGIOSO</b>	<b>C20</b> - Deus olha para o coração	<b>Aula online</b> <b>Livro Didático:</b> página 49.	<b>Aula online:</b> Retomar a história da semana. Livro, p. 49 – “Trocando ideias” e atividade 2.
<b>AULA 2</b> <b>L. PORTUGUESA</b>	<b>Alfabetização e análise linguística:</b> Consciência fonológica - relação grafema/fonema; Consciência de sílaba, de palavras e frases; Linguagem verbal e não verbal; Escrita espontânea.	<b>Aula online</b>  <b>Apostila de Alfabetização:</b> páginas 25 e 26. Escrita e ditado de palavras e frases.	<b>Aula online</b>  <b>Apostila de Alfabetização:</b> páginas 25 e 26. Realizar os exercícios.
<b>AULA 3</b> <b>MATEMÁTICA</b>	<b>C8</b> - Medidas e comparações.	<b>Videoaula</b>  <b>Aula online</b> <b>Caderno</b>  <b>Livro Didático:</b> página 117.	<b>Assista à videoaula antes da aula online</b> Numerais até 70 - <a href="https://youtu.be/L2aJt4ErkCM">https://youtu.be/L2aJt4ErkCM</a>  <b>Aula online:</b> Retomada do tema trabalhado na videoaula. <b>Caderno:</b> Após o cabeçalho, faça os numerais por extenso do 60 ao 70.  <b>Livro Didático:</b> página 117 - Leitura coletiva e interpretação do texto. Responder o exercício 3.
<b>AULA 4</b> <b>CULTURA GERAL</b>	<b>PROJETO</b> <b>EDUCAÇÃO FINANCEIRA</b>	<b>Videoaula</b>  <b>Aula online</b>	<b>Assista à videoaula antes da aula online</b> Conhecendo a família real - <a href="https://youtu.be/E9Ok4piBvn8">https://youtu.be/E9Ok4piBvn8</a>  <b>Aula online:</b> Retomada do tema trabalhado na videoaula.

<b>AULA 5 CIÊNCIAS</b>	C8 - Seres vivos da água.	<b>Videoaula</b>  <b>Aula online</b>  <b>Livro Didático:</b> páginas 86 e 87.	<b>Assista à videoaula antes da aula online</b> Animais aquáticos: <a href="https://youtu.be/lDabUs6cNBo">https://youtu.be/lDabUs6cNBo</a>  <b>Aula online:</b> Retomada do tema trabalhado na videoaula.  <b>Livro Didático:</b> páginas 86 e 87.
----------------------------	---------------------------	---	---

QUINTA-FEIRA 06/08

TURMA: 1º ANO

AULA DO DIA	OBJETO DO CONHECIMENTO	ATIVIDADE	PROCEDIMENTO																				
<b>AULA 1 L. PORTUGUESA</b>	Alfabetização, análise linguística e fono-ortográfica.	<b>Apostila de Alfabetização:</b> páginas 27 e 28.  <b>Ditado de palavras</b>  <b>Ficha de leitura</b>	<b>Apostila de Alfabetização:</b> páginas 27 - Escrita de palavras. Recortar palavras iniciadas com a letra C e colar no espaço indicado.  <b>Apostila de Alfabetização:</b> páginas 28 – leitura de palavras e escrita espontânea de frases.  <b>Ditado de palavras:</b> No caderno, faça o cabeçalho e escreva as palavras e frases que a professora pedirá.  <b>Ficha de leitura:</b> leitura coletiva. <table border="1"> <tr> <td>capa</td> <td>caju</td> <td>Caio</td> <td>cueca</td> </tr> <tr> <td>casa</td> <td>copo</td> <td>Juca</td> <td>cola</td> </tr> <tr> <td>cama</td> <td>macaco</td> <td>caju</td> <td>maca</td> </tr> <tr> <td>saco</td> <td>cão</td> <td>pipoca</td> <td></td> </tr> <tr> <td colspan="4">O coelho gosta de cenoura.</td> </tr> </table>	capa	caju	Caio	cueca	casa	copo	Juca	cola	cama	macaco	caju	maca	saco	cão	pipoca		O coelho gosta de cenoura.			
capa	caju	Caio	cueca																				
casa	copo	Juca	cola																				
cama	macaco	caju	maca																				
saco	cão	pipoca																					
O coelho gosta de cenoura.																							
<b>AULA 2 MATEMÁTICA</b>	C8 - Medidas e comparações.	<b>Videoaula</b>  <b>Aula online</b>  <b>Livro Didático:</b> página 118	<b>Assista à videoaula antes da aula online</b> Comprimento - <a href="https://youtu.be/zh3g-miHzPc">https://youtu.be/zh3g-miHzPc</a>  <b>Aula on-line:</b> Retomada do tema trabalhado na videoaula.  <b>Livro Didático:</b> página 118.																				

<b>AULA 3</b> <b>ARTES</b>	Cartão com mensagem aos pais.  C13 - Linhas.	<b>Videoaula</b>  <b>Aula online</b>  <b>Livro Didático:</b> página 57.	<b>Assista à videoaula antes da aula online</b> Linhas - <a href="https://youtu.be/5RH2spyWBik">https://youtu.be/5RH2spyWBik</a>  <b>Aula online:</b> Retomada dos temas trabalhados nas videoaulas.  <b>Livro Didático:</b> página 57 e 58. Fazer a estrela e o barco usando canetinhas.
<b>AULA 4</b> <b>CIÊNCIAS</b>	C8 - Seres vivos da água.	<b>Aula online</b>  <b>Livro Didático:</b> páginas 88 e 89.	<b>Aula online:</b> Retomada do assunto trabalhado na aula anterior.  <b>Livro Didático:</b> páginas 88 e 89.
<b>AULA 5</b> <b>ED. FÍSICA</b> <b>Aula 1 - videoaula</b>	Coordenação motora / equilíbrio / agilidade.	<b>Videoaula</b> Derrubando os copos e corrida dos copos.	<b>Assista à videoaula antes da aula online</b> Derrubando os copos e corrida dos copos - <a href="https://youtu.be/vFVbU9womlY">https://youtu.be/vFVbU9womlY</a>
<b>Aula 2 - online</b>	Coordenação motora / equilíbrio / agilidade.	<b>Aula online</b>	<b>Aula online:</b> Retomada dos temas trabalhados nas videoaulas.

SEXTA-FEIRA 07/08

TURMA: 1º ANO

AULA DO DIA	OBJETO DO CONHECIMENTO	ATIVIDADE	PROCEDIMENTO
<b>AULA 1</b> <b>L. PORTUGUESA</b>	PROJETO Ler é uma Aventura.	<b>Videoaula</b>  <b>Aula online</b>  <b>Ficha de leitura</b>	<b>Assista à videoaula antes da aula online</b> A lagarta Lala - <a href="https://youtu.be/jIDUTAyYUO4">https://youtu.be/jIDUTAyYUO4</a>  <b>Aula online</b> Retomada do tema trabalhado na videoaula.  <b>Ficha de leitura</b> – atividade coletiva.
<b>AULA 2</b> <b>MATEMÁTICA</b>	C8 - Medidas e comparações.	<b>Aula online</b>  <b>Livro Didático:</b> página 119.	<b>Aula online</b>  <b>Livro Didático:</b> página 119
<b>AULA 3</b> <b>GEOGRAFIA</b>	Projeto Bimestral.	<b>Videoaula</b>	<b>Assista à videoaula antes da aula online</b> Projeto Bimestral - <a href="https://youtu.be/d7T0POmYJXU">https://youtu.be/d7T0POmYJXU</a>

	<b>C7</b> - Como ver, ouvir e sentir o ambiente.	<b>Aula online</b>  <b>Livro Didático:</b> página 65.	<b>Aula online</b> Retomada do tema trabalhado na videoaula.  Retomada do tema trabalhado na aula anterior: Apresentar o quebra-cabeça pronto.  <b>Livro Didático:</b> página 65. No caderno de desenho, faremos o croqui da imagem que será projetada pela Professora.
<b>AULA 4 HISTÓRIA</b>	<b>C7</b> - O tempo passa	<b>Aula online</b> <b>Livro Didático:</b> páginas 48, exercício 5.	<b>Aula online:</b> Retomada do tema trabalhado na videoaula. <b>Livro Didático:</b> páginas 48, exercício 5.
<b>AULA 5 CIÊNCIAS</b>	<b>C8</b> - Seres vivos da água	<b>Aula online</b> Encontrar e recortar em revistas velhas, 3 imagens de animais aquáticos.	<b>Aula online</b> Recortar em revistas e jornais, 3 imagens de animais aquáticos. Após fazer o cabeçalho, colar as imagens no caderno. Conversar com a Professora e com os colegas sobre os animais que encontrou.

#### Observações:

1. As Atividades e Trabalhos devem ser bem elaborados, seguindo os critérios estipulados acima.
2. As dúvidas poderão ser tiradas pelo e-mail do professor ou pelo WhatsApp da Escola.
3. Os Arquivos estarão disponíveis no site da Escola, na plataforma da CPB, enviados por e-mail e através da linha de transmissão da Escola.
4. Site da Escola: [ibiuna.ea.org.br](http://ibiuna.ea.org.br)
5. Portal CPB: [cpbedu.me](http://cpbedu.me)
6. E-mail das professoras: [marisete.martins@ucb.org.br](mailto:marisete.martins@ucb.org.br)