

ROTEIRO DE ESTUDOS 05 – ENSINO FUNDAMENTAL I - SEMANA: 22/02 A 26/02/2021

LINKS AULAS ONLINE:

Turma da manhã

Segunda-feira: 7h15 - <https://adventistas.zoom.us/j/85601051875?pwd=Q3dRb2wzcmRWYkRVK2c5SkFmWXR2dz09>

Terça-feira: 7h15 - <https://adventistas.zoom.us/j/85482098306?pwd=TOZIMDRpRC9yNnpRanUxaDF3ZkwzZz09>

Quarta-feira: 7h15 - <https://adventistas.zoom.us/j/81981009389?pwd=ZlVYaU8rb29odHFBN0pyNUFua3Jhdz09>

Quinta-feira: 7h15 - <https://adventistas.zoom.us/j/81175590145?pwd=cCt5QXhhREhPU2NVd3ArTkZzSC82dz09>

Sexta-feira: 7h15 - <https://adventistas.zoom.us/j/81242628315?pwd=TFIqNjJlSa29kdW1FQmdoK1VXalY0UT09>

Turma da tarde

Segunda-feira: 13h - <https://adventistas.zoom.us/j/84338782116?pwd=RVBCM3dQZ3I4UTFORTNDUDNPWUFMz09>

Terça-feira: 13h - <https://adventistas.zoom.us/j/83546618716?pwd=TXJObFlajd0eXRIUmg0K0sybHN1Zz09>

Quarta-feira: 13h - <https://adventistas.zoom.us/j/84805294254?pwd=bCt4WUhzQUZFMkpHY05SeEJ0VUIRdz09>

Quinta-feira: 13h - <https://adventistas.zoom.us/j/85038911207?pwd=Y0tzK0ZsRVVKakVwaGpVcFZYV1pBdz09>

Sexta-feira: 13h - <https://adventistas.zoom.us/j/86527507489?pwd=aEcXrkFkQlF1OFN3RUY2d0gwSWhhdz09>



SEGUNDA-FEIRA 22/02

TURMA: 3º ANO

AULA DO DIA	OBJETO DO CONHECIMENTO	ATIVIDADE	PROCEDIMENTO
AULA 1 E. RELIGIOSO	Obediência e adoração.	Livro p. 10 História bíblica: O menino Josias.	Aula Híbrida com a professora. Assista ao vídeo: O pequeno príncipe – Episódio 1 https://www.youtube.com/watch?v=ulND6ILRCHg Acompanhe a história do menino Josias e realize a atividade proposta na p. 10.
AULA 2 MATEMÁTICA	Decomposição: Unidade, dezena e centena.	Livro p. 174 a 175.	Aula Híbrida com a professora. Realize o “ Trocando ideias ” da p. 174 e resolva as questões de 1 a 3 da p. 175.

AULA 3 GEOGRAFIA	A cidade no município.	Livro p. 86, 87, 88 e 89.	Aula Híbrida com a professora. Realize a leitura do texto na p. 86 e 87. Depois, complete as atividades no livro da p. 86, 87 e 88. Para casa: Responda o “Aqui onde eu vivo” da p. 89.
AULA 4 PORTUGUÊS	Estudo da língua.	Livro p. 15, 16, 17 e 18.	Aula Híbrida com a professora. Realize os exercícios propostos na p. 15 e 16 com auxílio da professora. Para casa: Realize os exercícios “Agora é sua vez” da p. 17 e 18.
AULA 5 ARTE (Musicalização)	Aula Híbrida com o professor.	Aula Híbrida com o professor.	Seguir as orientações do professor.
AULA 6 CIÊNCIAS	Observando o sol.	Livro p. 122.	Realize a atividade da p. 122 do livro.

AULA DO DIA	OBJETO DO CONHECIMENTO	ATIVIDADE	PROCEDIMENTO
AULA 1 HISTÓRIA	Pessoas e os espaços públicos.	Livro p. 60 a 62.	Aula Híbrida com a professora. Leia o texto juntamente com a professora e realize as questões de nº 6 e 7 da p. 62. Para casa: Realize o “Aqui onde eu vivo” da p. 62.
AULA 2 ED. FÍSICA	Aula Híbrida com o professor.	Aula Híbrida com o professor.	Seguir as orientações do professor.
AULA 3 MATEMÁTICA	Sistema de numeração decimal. Unidade, dezena e centena.	Livro p. 177. Caderno.	Aula Híbrida com a professora. Realize a atividade de nº 5 e 6 da p. 176 conforme solicitado. Para casa: Realize o anexo 1 de matemática, depois cole o exercício no caderno (vermelho). Não esqueça de escrever o cabeçalho.
AULA 4 e 5 PORTUGUÊS	Gênero textual – Poema.	Livro p. 19 a 22.	Aula Híbrida com a professora. Realize a leitura do poema “Horizonte” na p. 19 e responda as questões propostas na p. 20 e 22. Para casa: Realize o “Investigue” da p. 21.

AULA DO DIA	OBJETO DO CONHECIMENTO	ATIVIDADE	PROCEDIMENTO
AULA 1 CIÊNCIAS	Paisagens no Planeta.	Livro de Ciências p. 123 a 125.	Aula Híbrida com a professora. Realize o “ Levantando hipóteses ” da p. 123, a leitura do texto “ Biodiversidade ” da p. 124 e os exercícios propostos na p. 125.
AULA 2 HISTÓRIA	Outros espaços públicos – As praças.	Livro de História p. 63 a 67.	Aula Híbrida com a professora. Realize as atividades das p. 65 a 67. Para casa: Escolha uma praça da cidade e pesquise sobre ela. Após a pesquisa responda os exercícios propostos no “ Aqui onde eu vivo ” da p. 63 e 64.
AULA 3 CULTURA GERAL	Capela com o Pastor.	Capela com o Pastor.	Seguir as orientações do Pastor.
AULA 4 PORTUGUÊS	Ortografia: letra H Dígrafos CH/LH e NH. Projeto - Ler é uma aventura.	Livro p. 23 e 24. Leitura do livro “A Semente da Verdade”  Ficha 3 do Ler é uma aventura.	Aula Híbrida com a professora. Realize as atividades propostas nas p. 23 e 24 do Livro de Língua Portuguesa. Para casa: Realize a leitura do livro proposto, depois preencha o que foi solicitado na Ficha 3 do “Ler é uma aventura”.  A Semente da Verdade.pdf
AULA 5 MATEMÁTICA	Sistema de numeração decimal – Situações problemas.	Livro p. 177. Caderno.	Aula Híbrida com a professora. Realize as atividades da p.177 conforme é solicitado pelo livro. Para casa: Anexo 2 de matemática. Após realizar os exercícios cole no caderno (vermelho). Não esqueça de escrever o cabeçalho.

AULA DO DIA	OBJETO DO CONHECIMENTO	ATIVIDADE	PROCEDIMENTO
AULA 1 E. RELIGIOSO	Encontrando o tesouro.	Livro p. 11.	Aula Híbrida com a professora. Assista ao vídeo: Reformando o Templo – Episódio 2. https://www.youtube.com/watch?v=HRqPNEceh9c Realize as questões da p. 11.
AULA 2 MATEMÁTICA	Sistema de numeração decimal. Adição.	Livro p. 178 Caderno.	Aula Híbrida com a professora. Realize as atividades da p. 178 conforme é solicitado. Para casa: Anexo 3 de matemática. Após realizar os exercícios cole no caderno (vermelho). Não esqueça de escrever o cabeçalho.
AULA 3 GEOGRAFIA	A vida no Campo.	Livro p. 90 e 91.	Aula Híbrida com a professora. Realizar a leitura do texto na p. 90 e fazer as atividades propostas na p. 91. Para casa: Pesquise como é a paisagem rural do nosso município e elabore um pequeno texto conforme a orientação da p. 93. Cole imagens ou faça desenhos para representar a zona rural de Ibiúna (Não esqueça de escrever o cabeçalho e o título da atividade).
AULA 4 PORTUGUÊS	Desafio das palavras.	Livro p. 25.	Aula Híbrida com a professora. Participe ativamente do jogo “Desafio de palavras” proposto na p. 25. Para casa: No caderno (azul) crie 1 frase para cada palavra abaixo e ilustre com desenhos. (Não esqueça de escrever o cabeçalho e o título da atividade - Frases). Palavras: Horizonte, habitação, hospital, história, herói.

AULA 5 ED. FÍSICA (Recreação)	Coordenação óculo manual.	Pular elástico e bola no alvo.	Assista ao vídeo: Três atividades físicas divertidas para fazer em casa https://www.youtube.com/watch?v=Zr3Al2L6-xE Realize a primeira e última atividade proposta no vídeo e envie fotos para a professora.
--	----------------------------------	--------------------------------	--

SEXTA-FEIRA 26/02

TURMA: 3º ANO

AULA DO DIA	OBJETO DO CONHECIMENTO	ATIVIDADE	PROCEDIMENTO
AULA 2 CIÊNCIAS	Paisagens no Planeta – Luz Biodiversidade.	Livro p. 126 a 129.	Aula Híbrida com a professora. Realize a leitura do texto da p. 126 e resolva os exercícios p. 127. Para casa: Pesquise sobre o aquecimento global e responda o questionário da p. 128.
AULA 1 INGLÊS	Aula Híbrida com a professora.	Aula Híbrida com a professora.	Seguir as orientações da professora.
AULA 3 ARTE	Arte no dia a dia.	Livro p. 07.	Realizar a atividade proposta no livro na p. 07.
AULA 4 MATEMÁTICA	Sistema de numeração decimal. Adição.	Livro p. 179. Caderno.	Aula Híbrida com a professora. Realize a atividade da p. 179. Para casa: Anexo 4 de matemática. Após realizar os exercícios cole no caderno (vermelho).
AULA 5 PORTUGUÊS	Produção textual – Poema.	Livro p. 26.	Crie um poema conforme solicitado na p. 26. Para casa: Pesquise, recorte e cole no caderno de forma organizada, 2 poemas da sua preferência. Depois pinte de azul os versos e circule de vermelho as estrofes do poema (Lembre-se de fazer o cabeçalho e o Título da pesquisa - Poema).

Observação:

1. As Atividades e Trabalhos devem ser bem elaborados, seguindo os critérios estipulados acima.
2. As dúvidas poderão ser tiradas pelo e-mail ou pelo WhatsApp da Escola.
3. Os Arquivos estarão disponíveis no site da Escola, na plataforma da CPB, enviados por e-mail e através da linha de transmissão da Escola.

4. Site da Escola: ibiuna.ea.org.br
5. Portal CPB: cpbedu.me
6. E-mail da professora: ellen.rezende@ucb.org.br
ana.nogarotto@ucb.org.br

Anexos

Terça-feira 23/02

❖ Decomponha os numerais como no modelo:

189 → 100 + 80 + 9 → 1 centena - 8 dezenas e 9 unidades

154 _____

295 _____

177 _____

300 _____

270 _____

315 _____

160 _____

❖ Represente os numerais no Q.P.

	Centenas	Dezenas	Unidades
260			
123			
189			
247			
384			
421			

❖ Componha os numerais como no modelo:

* 4 centenas + 5 dezenas + 3 unidades = $400 + 50 + 3 =$ 453

* 2 centenas + 9 dezenas + 9 unidades = _____

* 5 centenas + 8 dezenas + 4 unidades = _____

* 3 centenas + 3 dezenas + 1 unidade = _____

* 2 centenas + 7 dezenas + 7 unidades = _____

* 3 centenas + 2 dezenas + 5 unidades = _____

Quarta-feira 24/02

Decomponha os números abaixo.

Observe:

247 → 2 centenas, 4 dezenas e 7 unidades

258 → _____

206 → _____

208 → _____

266 → _____

289 → _____

237 → _____

248 → _____

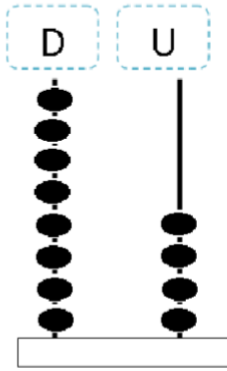
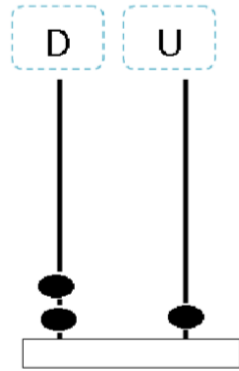
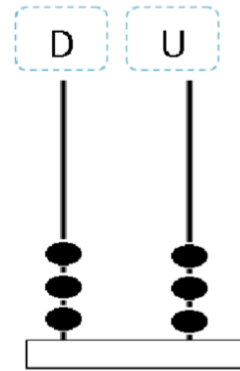
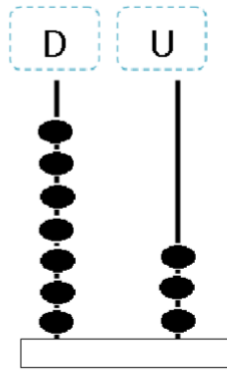
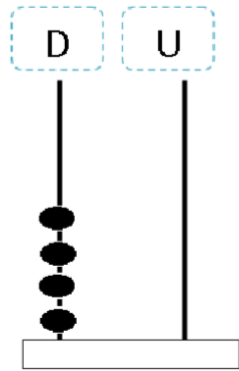
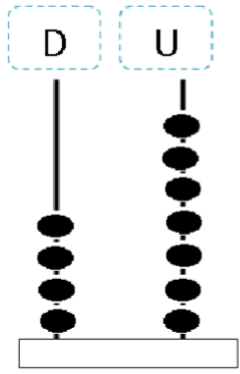
250 → _____

244 → _____

219 → _____

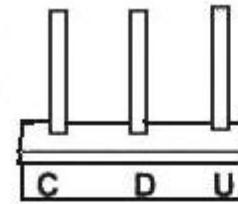
Quinta-feira 25/02

Qual é o número?

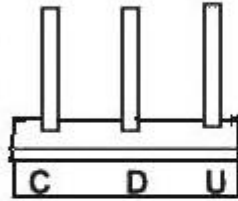


Represente os numerais:

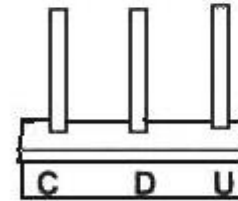
142



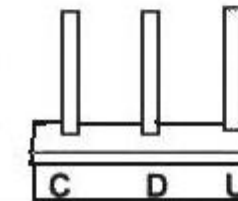
125



113




137



Sexta-feira 26/02

Observe os números escritos. Em seguida, recorte e cole suas representações com o material dourado:


152 →



160 →



40 →



105 →

