

ROTEIRO DE ESTUDOS 35 – EDUCAÇÃO INFANTIL – SEMANA 25 a 29/10

OBS.: OS LINKS DAS AULAS ONLINE ESTÃO DISPONÍVEIS NA PLATAFORMA E-CLASS.

HORÁRIO	SEG	TER	QUA	QUI	SEX
1ª AULA	ER	ER	EF	EF	EF
2ª AULA	ET	ET	ET	ET	ET
08:40 às 09:00 - INTERVALO					
3ª AULA	EF	EF	TS	TS	EF
4ª AULA	EO	EO	CG	EO	CG
5ª AULA	INGLÊS	CG – ED. FÍS.	TS - MÚSICA	CG	CULTURA GERAL

LEGENDA
EO – O EU, O OUTRO E O NÓS
CG – CORPO, GESTOS E MOVIMENTO
ER – ENSINO RELIGIOSO
ET – ESPAÇOS, TEMPOS, QUANTIDADES, RELAÇÕES E TRANSFORMAÇÕES
TS – TRAÇOS, SONS CORES E FORMAS
EF – ESCUTA, FALA, PENSAMENTO E IMAGINAÇÃO

TURMA: PRÉ I


APOIO DA FAMÍLIA PARA:

2ª-FEIRA –

- Assistir aos vídeos antes da aula híbrida.
- Assistir à **videoaula**: Daniel: companheirismo e obediência - <https://youtu.be/YZBO4PxBsSc>
Bíblia para crianças – Pág. 245.
- Assistir à **videoaula**: Materiais diversos- https://youtu.be/6_aLee0iPvY
- Deixar a apostila aberta na FICHA 9.
- Para esta aula o aluno precisará de três brinquedos.
- Para esta aula :anexo 1: **QUANTIFICAÇÃO**

- Assistir à **videoaula**: Brinquedo de material reciclável - <https://youtu.be/XGFW1LslxmU>
- Deixar a apostila aberta na FICHA 10.
- Para esta aula o aluno precisará fazer um instrumento de material reciclado com o material descrito na imagem ao lado.

RESENHE FLORES DE ACORDO COM O NUMERAL QUE CADA RABO INDICA, DEPOIS CONTORE O PONTILHADO COM GIZ DE CERA.



3ª-FEIRA -

- **ANO BÍBLICO:** A prova de fogo Pág. 228
 - Assistir aos vídeos antes da aula híbrida.
 - Deixar a apostila aberta na **FICHA 11.**
 - Assistir à **videoaula: Vamos contar** - <https://youtu.be/jQlaRli5RBs>
 - Deixar a apostila aberta na **FICHA 12.**
- Para esta aula o aluno precisará de auxílio para a colagem dos adesivos.
- **Jogo da memória online:** <https://wordwall.net/pt/resource/12521690/brinquedos>

4ª-FEIRA –

- **Para cima e para o alto:** https://www.youtube.com/watch?v=pZLO_KbQMrU
- Assistir aos vídeos antes da aula híbrida.
- Deixar a apostila aberta na **FICHA 13.**
- Assistir à **videoaula: Outras formas na natureza** - <https://youtu.be/n2ONwaL61Ro>
- Paradidático, **Você é o artista.**
- Deixar aberto nas **páginas 26 e 27: formas geométricas**
- **CONSCIÊNCIA FONOLÓGICA:** Brincar com o som do **B** em **BRINQUEDO.**
- Para esta aula o aluno precisará do sussurrofone.
- **Minha boneca de lata:** <https://www.youtube.com/watch?v=hRhTPu4tiPU>



5ª-FEIRA –

- **Escolhas Saudáveis - Daniel e seus amigos:** https://www.youtube.com/watch?v=cERw_1rBT9c
- Leia com seu filho.
- Deixe que ele conte a história fazendo a leitura das imagens. Segue PDF em anexo.



https://5ca0e999-de9a-47e0-9b77-7e3eeab0592c.usrfiles.com/ugd/5ca0e9_e8ebfe571c0142bc8fcff979c0409c25.pdf

- **COMPLETE A SEQUÊNCIA:** ANEXO 2
 - **PINTE O BRINQUEDO QUE VOCÊ MAIS GOSTA:** ANEXO 3
 - Brinquedos antigos e atuais-Jogo online: <https://wordwall.net/pt/resource/23779050/c%c3%b3pia-de-brinquedos>
- ATIVIDADE DE COOPERAÇÃO: COM BAMBOLÊ



6ª-FEIRA –

- Assistir aos vídeos antes da aula híbrida.
 - Assistir à **videoaula: Amiguinhos da Saúde – Repouso** - <https://youtu.be/K7brSYDrQUA>
 - Assistir à **videoaula: Brinquedo favorito** - <https://youtu.be/9rlgVOj6wMo>
- Para esta aula o aluno precisará assistir a aula com seu brinquedo favorito.
- jogo **like e dislike**: Livro -QUERO SER EU MESMO



Cabeça, ombro, joelho e pé - <https://www.youtube.com/watch?v=8uzL3pFjsiA>

Dicas para melhorar o sono – Para os papais:

Todos precisamos dormir bem e pelo menos 8 horas por noite. Dormir descansa o corpo e a mente e nos faz relaxar. Preste atenção a essas dicas do bom sono:

- ✓ Deixe seu filho dormir em local arejado, escuro e limpo, em um bom colchão confortável e com um bom travesseiro.
- ✓ Coloque-os para dormir entre 20h30min e 21h, pois as horas de sono antes da meia noite, são as mais importantes do sono, e nos ajuda a aprender melhor.
- ✓ Pratique exercício diariamente com seu filho. Caminhe, nade ou trabalhe no jardim ou quintal em vez de ver televisão.
- ✓ Dê um banho morno em seu filho (não quente) e coloque uma música suave e com pouca luz, para relaxar o corpo e a mente.
- ✓ Não permita o uso de refrigerantes e chocolates, mesmo durante o dia. É um estimulante que, geralmente, tira o sono.
- ✓ Não deixe que seu filho veja televisão, nem fique no computador ou jogue videogame antes de dormir, pois pode prejudicar o sono.


SEG	TER	QUA	QUI	SEX
ANO BÍBLICO A mulher que confiou em Deus (1 Reis 17;8-24) Pág. 224	ANO BÍBLICO A prova de fogo (1 Reis 18) Pág. 228	ANO BÍBLICO Deus leva Elias para o céu (2 Reis 2:1-14) Pág. 235	ANO BÍBLICO Quatro amigos fiéis a Deus (Daniel 1) Pág. 245	ANO BÍBLICO O sonho do rei (Daniel 2) Pág. 248
CAMPO DE EXPERIÊNCIA ENSINO RELIGIOSO 2 AULAS	OBJETO DO CONHECIMENTO E.R: Fidelidade - História de Daniel e seus amigos / Deus fez o mundo e os alimentos.	ATIVIDADES / PROCEDIMENTOS TRABALHADOS POR TEMAS		
ESCUTA, FALA, PENSAMENTO E IMAGINAÇÃO	E.F: Tentativas de leitura / prática de leitura: espontânea pelo aluno / Interpretação textual / Linguagem oral /			

6 AULAS	Gênero textual: Quadrinhas – Macaco foi a feira.
ESPAÇOS, TEMPOS, QUANTIDADES, RELAÇÕES E TRANSFORMAÇÕES	E.T: Os números em nosso cotidiano / Matéria-prima dos brinquedos / Correspondência termo a termo / desafios / Insetos e higienização / Criação e geometria.
5 AULAS	
O EU, O OUTRO E O NÓS	E.O: Brinquedo e brincadeiras favoritas / Ações cotidianas / Autoaceitação.
3 AULAS	
CORPO, GESTO E MOVIMENTO	C.G: Movimento da dinâmica global: deitar-se/levantar-se / Amiguinhos da saúde: repouso.
3 AULAS	
TRAÇOS, SONS, CORES E FORMAS	T.S : Confecção de brinquedos.
2 AULAS	

TEMA: BRINQUEDOS

Participação na aula híbrida.
Acompanhar as atividades propostas na aula.
Tomada reflexiva.
Análise da reflexão bíblica da fidelidade de Daniel e seus amigos.

MEU BRINQUEDO FAVORITO



Expressão oral.
Tomada reflexiva.
Assistir à aula com seu brinquedo favorito



Análise de materiais para confecção de brinquedos.
Manipulação de objetos.
Desenho.




Participação na aula híbrida.
Confecção com sucata.
Bandinha rítmica.



Participação na aula híbrida.
Roda de conversa.
Reflexões.
Realização da atividade proposta pela professora na **FICHA 11**.

Participação na aula híbrida.
Contagem.
Atividades práticas.
Escrita numérica.




Contagem.
Experimentos.
Atividades práticas.

Participação da aula híbrida.
Tentativas de leitura.
Ilustração.

**QUADRA POPULAR OU
QUADRINHAS**

** São rimas compostas de quatro versos. As rimas aparecem geralmente na segunda ou na quarta linha.*



Natureza.
Hipóteses.
Análise reflexiva.



Participação na aula híbrida.
Tentativa de leitura.
Ilustração.

- Participação na aula híbrida.
- Preenchimento com formas.
- Correspondência de elementos.



TEMA 2: HISTÓRIA.



- Aula online.
- Leitura de imagem.
- Escuta.
- Interpretação.
- Leia com seu filho.

- Deixe que ele conte a história fazendo a leitura das imagens.
- Segue PDF em anexo.
- Segue **LINK:**

[https://5ca0e999-de9a-47e0-9b77-](https://5ca0e999-de9a-47e0-9b77-7e3eeab0592c.usrfiles.com/ugd/5ca0e9_e8ebfe571c0142bc8fcff979c0409c25.pdf)

[7e3eeab0592c.usrfiles.com/ugd/5ca0e9_e8ebfe571c0142bc8fcff979c0409c25.pdf](https://5ca0e999-de9a-47e0-9b77-7e3eeab0592c.usrfiles.com/ugd/5ca0e9_e8ebfe571c0142bc8fcff979c0409c25.pdf)

- Assistir à aula online.
- Ouvir narrativas com atenção, tendo concentração por alguns minutos. Participar das propostas.
- Respostas orais às perguntas, da história: **Quero ser eu mesmo**





- Participação da aula online.
- Tomadas reflexivas.
- Respostas às questões propostas.



Jogos e brincadeiras.

- Repetição de parlenda e de palavras com o fonema R.
- Brinque de adivinhas.

RATO REI

TEMA 3: AMIGUINHOS DA SAÚDE.



- Participação da aula online.
- Experimentos e descobertas.
- Atividades de movimentos.



DESENVOLVIMENTO:

Primeira parte:



- Participação da aula online.
- Tomadas reflexivas.






Atividade prática



- Assistir à **videoaula**: Amiguinhos da Saúde – Repouso
<https://youtu.be/K7brSYDrQUA>
- Participação da aula online.
- Roda da conversa.



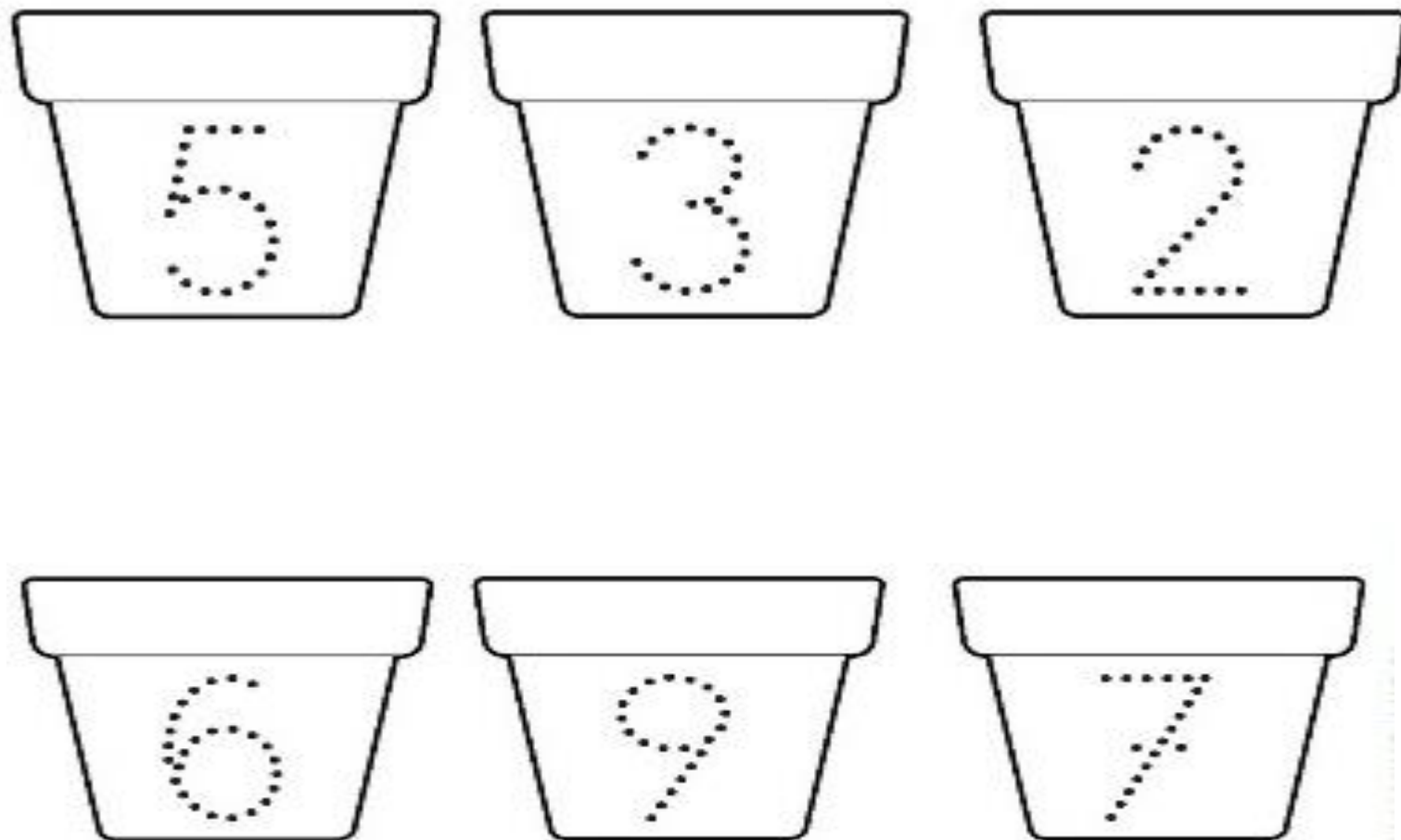
AULAS ESPECIAIS: HORÁRIO DEFINIDO DE ACORDO COM A UNIDADE ESCOLAR

AULA DO DIA	OBJETO DO CONHECIMENTO	ATIVIDADES / PROCEDIMENTOS
<p>TS (MUSICALIZAÇÃO) Pré I A - terça-feira Pré I B - segunda-feira</p>	<p>Percussão e expressão Corporal</p> 	<ul style="list-style-type: none"> Assistir à videoaula: Marcha Turca de Mozart (movimentação corporal) https://youtu.be/URnJrxkjOrw Assistir a aula híbrida. Desenvolver mais atividades de pulsação com o professor(a). 
<p>ED. FÍSICA Pré I A - quinta-feira Pré I B - quinta-feira</p>	<p>Coordenação motora Lateralidade Equilíbrio e ritmo</p>	<ul style="list-style-type: none"> Assistir à videoaula: Acertando o alvo Link: https://youtu.be/1KFSg3eW0JA <p>Materiais: uma tampa redonda de pizza ou caixa com laterais levantadas, uma bolinha de pingue-pongue, 3 copos descartáveis.</p> <p>Modo de fazer: Faça um buraco no meio de uma caixa que contenha as laterais levantadas. O objetivo é que a criança encontre uma forma de fazer a bolinha cair no buraco.</p> 
<p>INGLÊS Pré I A - sexta-feira Pré I B - terça-feira</p>	<p>Hide and Seek</p> 	<p>Assistir à videoaula: Hide and Seek - https://youtu.be/R1i21iE1y6A e só então realizar a tarefa da apostila.</p> <ul style="list-style-type: none"> Assistir a aula híbrida. Cantarolar enquanto faz atividade. 
<p>CULTURA GERAL Pré I A - quarta-feira Pré I B - quarta-feira</p>	<p>Seguir a programação da unidade escolar.</p>	

Observações:

1. As Atividades e Trabalhos devem ser bem elaborados, seguindo os critérios estipulados acima.
2. As dúvidas poderão ser tiradas pelo e-mail ou pelo WhatsApp da Escola.
3. Os Arquivos estarão disponíveis no site da Escola, na plataforma da CPB, enviados por e-mail e através da linha de transmissão da Escola.
4. Site da Escola: ibiuna.ea.org.br
5. Portal CPB: cpbedu.me
6. E-mail das professoras: santos.prieto@educadventista.org
juliana.mulareks@educadventista.org

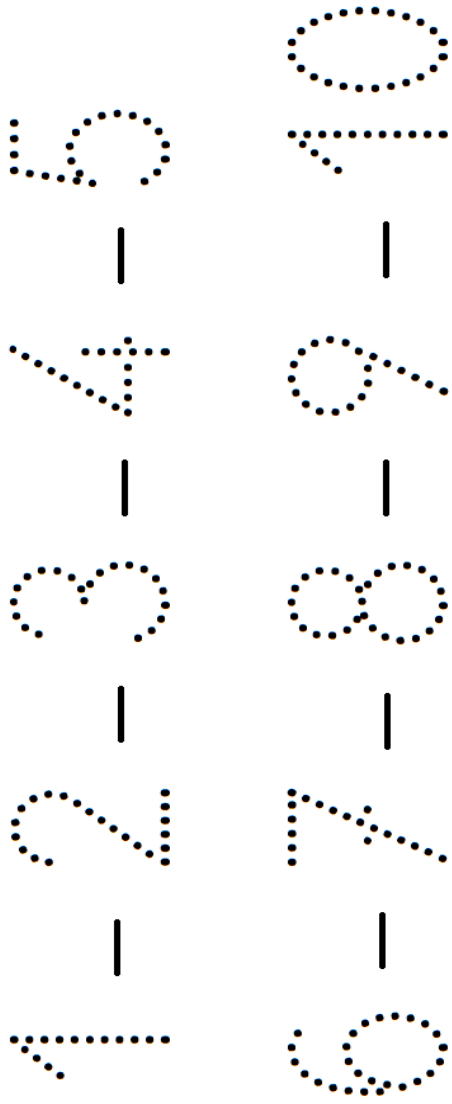
DESENHE FLORES DE ACORDO COM O NUMERAL QUE CADA VASO INDICA, DEPOIS CONTORNE O PONTILHADO COM GIZ DE CERA.



ATIVIDADE

COMPLETE A SEQUÊNCIA NUMÉRICA DE 1 A 10.

1	2			
	7			10



PINTE OS BRINQUEDOS QUE VOCÊ MAIS GOSTA.

