



## ROTEIRO DE ESTUDOS 16 – ENSINO FUNDAMENTAL I – SEMANA 03 a 07/08

OBS 1: AS VIDEOAULAS DEVEM SER ASSISTIDAS ANTES DAS AULAS ONLINE.



OBS 2: AS ATIVIDADES ANEXAS PODEM SER IMPRESSAS OU APENAS REGISTRAR AS RESPOSTAS NO CADERNO.

OBS 3: OS LINKS DAS AULAS ONLINE ESTÃO DISPONÍVEIS NA PLATAFORMA E-CLASS.

SEGUNDA-FEIRA

TURMA: 3º ANO

AULA DO DIA	OBJETO DO CONHECIMENTO	ATIVIDADE	PROCEDIMENTO
<b>AULA 1</b> <b>L. PORTUGUESA</b>	Capítulo C8: Hum... Comer, comer! Texto 1: O que você mais gosta de comer? Gênero discursivo: texto informativo. O sentido conotativo	Assistir à videoaula. Livro de Língua Portuguesa p.21 Atividade no caderno.	Assista à videoaula: <a href="https://www.youtube.com/watch?v=jVKhk4M_XeQ&amp;feature=youtu.be">https://www.youtube.com/watch?v=jVKhk4M_XeQ&amp;feature=youtu.be</a> <b>O sentido conotativo</b>  <b>Aula via Zoom com a professora.</b> - Leia e discuta as ideias do texto na p.21 a respeito de alimentação saudável. Durante a aula diga o que consomem em cada refeição. - Escreva em seu caderno sua rotina semanal de alimentação, descreva a partir do seu café da manhã até a última refeição do dia.
<b>AULA 2</b> <b>L. PORTUGUESA</b>	<b>Ortografia/EC:</b> L-LH (ilha/família; Júlio/julho...) Grau de Adjetivos (comparativos)	Livro Escreva Corretamente p.72 e 73.	Assista à videoaula: <a href="https://www.youtube.com/watch?v=pmOOuk7ufas&amp;feature=youtu.be">https://www.youtube.com/watch?v=pmOOuk7ufas&amp;feature=youtu.be</a> <b>Grau de Adjetivos (comparativos)</b>  Realize a tarefa proposta no livro Escreva Corretamente nas páginas 72 e 73.
<b>AULA 3</b> <b>MATEMÁTICA</b>	C8: Multiplicação/p. 171 a 174. Quádruplo (Multiplicação) Tabuada	Assistir à videoaula. Livro de Matemática p. 172	Assista à videoaula: <a href="https://www.youtube.com/watch?v=CzD-IGLpjs&amp;feature=youtu.be">https://www.youtube.com/watch?v=CzD-IGLpjs&amp;feature=youtu.be</a> <b>Quádruplo (Multiplicação)</b> <b>Treinar tabuada.</b> <b>Aula via Zoom com a professora.</b> Realize o que foi proposto na p.172 do livro de matemática, discuta com os colegas e professora sobre os resultados da tabela realizada.

<b>AULA 4 GEOGRAFIA</b>	Capítulo 10: Atividade comercial. Diferentes tipos de Indústrias	Assistir à videoaula. Livro de Geografia p.95 e 96  	Assistir à videoaula: (REVISÃO) <a href="https://www.youtube.com/watch?v=IkC0ktxvlgQ&amp;feature=youtu.be">https://www.youtube.com/watch?v=IkC0ktxvlgQ&amp;feature=youtu.be</a> <b>Diferentes tipos de Indústrias</b>  <b>Aula via Zoom com a professora.</b> Na página 95, leia junto com a professora e colegas o texto “Atividade comercial”, depois responda as questões de nº 1 a 3 do “ <b>Trocando ideias</b> ” no seu caderno. Realize as atividades da página 96.
<b>AULA 5 ED. FÍSICA Aula 1 - videoaula</b>	Coordenação Motora / Força Abdominal E Membros Inferiores	Cada Bolinha No Seu Lugar  	Assista à videoaula: <a href="https://www.youtube.com/watch?v=s539I5kc3fA&amp;feature=youtu.be">https://www.youtube.com/watch?v=s539I5kc3fA&amp;feature=youtu.be</a> <b>Cada Bolinha No Seu Lugar</b>  Sentado, o aluno deverá colocar a bola (almofada, urso de pelúcia, blusa) no copo, no balde, no vaso, no cesto utilizando apenas os pés. Controlar a bola para não derrubar o copo.
<b>Aula 2 – online</b>	Aula online com o professor.	Aula online via Zoom com o professor.	Seguir as orientações do professor durante a aula online.

**TERÇA-FEIRA**
**TURMA: 3º ANO**



<b>AULA DO DIA</b>	<b>OBJETO DO CONHECIMENTO</b>	<b>ATIVIDADE</b>	<b>PROCEDIMENTO</b>
<b>AULA 1 L. PORTUGUESA</b>	Capítulo C8: Hum... Comer, comer!	Livro de Língua Portuguesa p.22	<b>Aula via Zoom com a professora.</b> Realize a atividade de nº 01 e 04 da p.22 do livro de Língua Portuguesa.
<b>AULA 2 MATEMÁTICA</b>	Capítulo 8: Multiplicação Quíntuplo (Multiplicação)	Assistir à videoaula. Livro de Matemática p. 173	Assista à videoaula: <a href="https://www.youtube.com/watch?v=IANk--wN7C4&amp;feature=youtu.be">https://www.youtube.com/watch?v=IANk--wN7C4&amp;feature=youtu.be</a> <b>Quíntuplo (Multiplicação)</b> <b>Treinar tabuada.</b>  <b>Aula via Zoom com a professora.</b> Realize o que foi proposto na p.173 do livro de Matemática.
<b>AULA 3 HISTÓRIA</b>	Capítulo 8: A cidade e sua memória.	Livro de História p.64	Leia o texto com atenção e complete a tabela da questão nº 02 da p.64
<b>AULA 4 CIÊNCIAS</b>	Capítulo 8- Saúde: nosso tesouro- parte 2	Livro de Ciências p.126	<b>Aula via Zoom com a professora.</b> Levante hipóteses com a professora e seus colegas, depois responda o “ <b>trocando ideias</b> ” no seu caderno.

<b>AULA 5</b> <b>ARTE</b> <b>(MUSICALIZAÇÃO)</b>	Música para o dia dos Pais	Assistir à videoaula.	Assistir à videoaula: <a href="https://www.youtube.com/watch?v=vPQOpg3BHIY&amp;feature=youtu.be">https://www.youtube.com/watch?v=vPQOpg3BHIY&amp;feature=youtu.be</a> <b>Música para o dia dos Pais</b>
--	----------------------------	-----------------------	---

**QUARTA-FEIRA**

**TURMA: 3º ANO**

<b>AULA DO DIA</b>	<b>OBJETO DO CONHECIMENTO</b>	<b>ATIVIDADE</b>	<b>PROCEDIMENTO</b>
<b>AULA 1</b> <b>E. RELIGIOSO</b>	Capítulo 20: Só Deus pode dar vida. O dono da vida	Assistir à videoaula. Livro de Ensino Religioso p. 48	Assista à videoaula: <a href="https://www.youtube.com/watch?v=85dNUoB0G6U&amp;feature=youtu.be">https://www.youtube.com/watch?v=85dNUoB0G6U&amp;feature=youtu.be</a> <b>O dono da vida</b>  Realize a atividade proposta na p.48
<b>AULA 1</b> <b>L. PORTUGUESA</b>	Capítulo C8: Hum... Comer, comer!	Livro de Língua Portuguesa p.23	<b>Aula via Zoom com a professora.</b> Realize a atividade de nº 05 e o “Investigue” da p.23 do livro de Língua Portuguesa.
<b>AULA 3</b> <b>MATEMÁTICA</b>	Capítulo 8: Multiplicação	Livro de Matemática p. 174	<b>Aula via Zoom com a professora.</b> Realize o que foi proposto na p.174 do livro de Matemática. <b>Treinar tabuada.</b>
<b>AULA 4</b> <b>CIÊNCIAS</b>	Capítulo 8- Saúde: nosso tesouro- parte 2 Lazer e descanso	Assistir à videoaula. Livro de Ciências p.127 e 128	Assista à videoaula: <a href="https://www.youtube.com/watch?v=oLJ53gKjOw&amp;feature=youtu.be">https://www.youtube.com/watch?v=oLJ53gKjOw&amp;feature=youtu.be</a> <b>Lazer e descanso</b>  <b>Aula via Zoom com a professora.</b> Realize a leitura do texto “Lazer e descanso” na p.127, depois responda as questões na p.128.
<b>AULA 5</b> <b>INGLÊS</b>	Numbers / Prices / Unhealthy Food	Assistir à videoaula. Livro de Inglês p. 47 e 48	Assista à videoaula: <a href="https://www.youtube.com/watch?v=2yoHfAvA1yM&amp;feature=youtu.be">https://www.youtube.com/watch?v=2yoHfAvA1yM&amp;feature=youtu.be</a> <b>Numbers / Prices / Unhealthy Food</b>  <b>Aula via Zoom com a professora.</b>

AULA DO DIA	OBJETO DO CONHECIMENTO	ATIVIDADE	PROCEDIMENTO
<p><b>AULA 1</b> <b>E. RELIGIOSO</b></p>	<p>Capítulo 20: Só Deus pode dar vida.</p>	<p>Livro de Ensino Religioso p. 49</p>	<p>Realize a atividade proposta na p.49</p>
<p><b>AULA 2</b> <b>L. PORTUGUESA</b></p>	<p>Projeto: “Ler é uma aventura” Livro: Ernesto</p> 	<p>Assistir à videoaula. Projeto: “Ler é uma aventura” leia o livro proposto por sua professora.</p>	<p>Assista à videoaula: <a href="https://www.youtube.com/watch?v=HpSw6l--ZEI&amp;feature=youtu.be">https://www.youtube.com/watch?v=HpSw6l--ZEI&amp;feature=youtu.be</a> <b>Ernesto</b> <b>Aula via Zoom com a professora.</b> Preencha a ficha do ler é uma aventura conforme orientações dadas pela professora.</p>
<p><b>AULA 3</b> <b>MATEMÁTICA</b></p>	<p>Treinando Multiplicação.</p>	<p>Atividade no caderno de matemática. (<b>Anexo 1</b>)</p>	<p><b>Aula via Zoom com a professora.</b> Realize a atividade proposta no <b>anexo 1</b> de matemática. (treinando a multiplicação) <b>Treinar tabuada.</b></p>
<p><b>AULA 4</b> <b>GEOGRAFIA</b></p>	<p>Capítulo 10: Atividade comercial.</p>	<p>Livro de Geografia p.97</p>	<p><b>Aula via Zoom com a professora.</b> Na página 97, leia junto com a professora e colegas o “Click” e o “Você sabia”, depois responda as questões de nº 3.</p>
<p><b>AULA 5</b> <b>ARTE</b></p>	<p>Capítulo 11: Estilos e contrastes.</p>	<p>Assistir à videoaula. Livro de Artes p.53 Criar um desenho a partir de dobradura.</p>	<p>Assista à videoaula: <a href="https://www.youtube.com/watch?v=RsY6lecVIEg&amp;feature=youtu.be">https://www.youtube.com/watch?v=RsY6lecVIEg&amp;feature=youtu.be</a> <b>Estilo e contrastes</b> No caderno de desenho, fazer um desenho a partir das dobraduras criadas.</p> <p>Observe a imagem “o violeiro (2005), de Ernane Cortat.” Responda as questões nº03 e 04 sobre música clássica.</p> 
<p><b>AULA 6</b> <b>CULTURA GERAL</b></p>	<p><b>Projeto</b> <b>Educação Financeira</b> (LIVRO PARADIDÁTICO 3º BIMESTRE)</p>	<p>Livro Educação Financeira</p>	<p><b>Aula via Zoom com a professora</b> Introdução do projeto. Acompanhar a leitura com a professora. Livro p. 10 e 11.</p>

AULA DO DIA	OBJETO DO CONHECIMENTO	ATIVIDADE	PROCEDIMENTO
<b>AULA 1</b> <b>L. PORTUGUESA</b>	Produção de texto	Atividade no caderno de Produção de Texto	<b>Aula via Zoom com a professora.</b> Realize um texto informativo sobre alimentação saudável.
<b>AULA 2</b> <b>MATEMÁTICA</b>	Treinando Multiplicação.	Atividade no caderno de matemática. ( <b>Anexo 2</b> )	<b>Aula via Zoom com a professora.</b> Realize a atividade proposta no <b>anexo 2</b> de matemática. (treinando a multiplicação) <b>Treinar tabuada.</b>
<b>AULA 3</b> <b>HISTÓRIA</b>	Capítulo 8: A cidade e sua memória. Os arquivos	Assistir à videoaula. Livro de história p.65	Assista à videoaula: <a href="https://www.youtube.com/watch?v=JKgQpNqbZJA&amp;feature=youtu.be">https://www.youtube.com/watch?v=JKgQpNqbZJA&amp;feature=youtu.be</a> <b>Os arquivos</b>  <b>Aula via Zoom com a professora.</b> -Leia o texto com atenção e observe as imagens dos museus propostos na p.65 - Ainda na p.65 responda as questões do “Aqui onde eu vivo”
<b>AULA 4</b> <b>CIÊNCIAS</b>	Capítulo 8- Saúde: nosso tesouro- parte 2	Livro de Ciências p.129 e 130	<b>Aula via Zoom com a professora.</b> Realize a leitura do texto “ <b>Abstinência</b> ” na p.129 e responda à questão de nº02. Realize as questões na p.130.

**Observações:**

- As atividades e trabalhos devem ser bem elaborados, seguindo os critérios estipulados acima. Todas as atividades compõem o conjunto das avaliações, algumas valendo uma nota específica, outras como parte da nota global do aluno;
- As tarefas e atividades devem estar prontas no retorno às aulas na escola.
- As dúvidas poderão ser enviadas via e-mail para a equipe pedagógica do Colégio:  
Coordenadora Pedagógica: Profa. Rosangela Lopes – [rosangela.lopes@ucb.org.br](mailto:rosangela.lopes@ucb.org.br)  
Orientadora Educacional: Profa. Viviane Ramos – [viviane.ramos@ucb.org.br](mailto:viviane.ramos@ucb.org.br)
- Os Arquivos estarão disponíveis no site do Colégio, toda sexta-feira, e os links enviados por e-mail e rede sociais do Colégio.
- Site do Colégio: <https://interlagos.educacaoadventista.org.br/>
- Portal CPB: [cpbedu.me](http://cpbedu.me)