



SISTEMÁTICA DE PROVAS – 2º BIMESTRE

Professora: Claudia

Série: 1ºMA

	DATA DA PROVA	SIGLA SAD	DISCIPLINA	HABILIDADE	CONTEÚDO
PROVA II (PR1)	14/06	PR1	Geografia	Mundo do trabalho H1. H4.	Paisagens que as pessoas criam. Um mundo bom para viver. Estudar as páginas 64, 65, 66, 67, 71, 72 e 73. Prova realizada durante a aula
	15/06	PR1	Inglês		<ul style="list-style-type: none"> Unit 2 School Objects: book, notebook, pencil, ruler, eraser. Person: teacher, boy, girl. Numbers: 1 - 5. Colors: red, green, yellow, blue Onde encontrar? Págs. 24 – 41
	16/06	PR1	História	Mundo pessoal: meu lugar no mundo H1. H6. H7.	Onde mora a família? Convivência em família Estudar as páginas 48, 49, 50, 52, 54, 56, 57 e 58. Prova realizada durante a aula
	17/06	PR1	Matemática	Números H14 H15 H17 H18	Ideias da adição Estudar as páginas: 120, 121, 122, 124 e atividades no caderno. Ideias da subtração Estudar as páginas: 129, 130, 131, 132, 134, 135, 137 e atividades no caderno. Prova realizada durante a aula
	18/06	PR1	Português	Construção do sistema alfabético e da ortografia H30. Forma de composição do texto H10.	Consoantes, Vogais, Sílabas, Palavras com o mesmo som, Palavras que rimam, Escrita de palavras com sílabas simples. Estudar as páginas: 27, 28, 31, 35, 38 Prova realizada durante a aula
	Será realizada durante o bimestre. Conforme for terminando o conteúdo.	PR1	Ciências		Terra: a parte seca. Estudar as páginas: 77, 78, 79, 80, 81 e 82. Água: a parte molhada Estudar as páginas: 85, 86, 87, 88, 89 e 90. Ar: a parte gasosa. Estudar as páginas: 93, 94, 95, 96, 97 e 98.

CALENDÁRIO SUJEITO A ALTERAÇÕES. AS MESMAS SERÃO INFORMADAS VIA E-CLASS/AGENDA

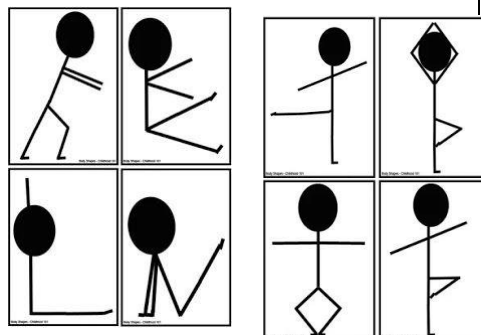
Observações:

- Para solicitação de Prova de 2ª Chamada entrar em contato com o SOE.
- Estudar os conteúdos da PR1 e PR2 para as avaliações de recuperação.



SISTEMÁTICA DE ATIVIDADES E TRABALHOS – 2º BIMESTRE



	DATA	SIGLA SAD	DISCIPLINA	HABILIDADE	DESCRIÇÃO DA ATIVIDADES / TRABALHOS/ CRITÉRIOS	VALOR
ATIVIDADES - TRABALHOS	03/05 (apresentação do trabalho)	TB2	Geografia	Mundo do trabalho H1. H4.	Lugares de trabalho – Profissões Pesquisar sobre as profissões que a professora irá postar. Registrar as descobertas no caderno de geografia. Será realizado em casa Apresentar para a professora na aula	5,0
	05/05 (apresentação do trabalho)	TB1	História	Mundo pessoal: meu lugar no mundo H1. H6. H7.	Árvore genealógica: construir a árvore genealógica da sua família em uma folha sulfite ou papel criativo. Será realizado em casa Apresentar para a professora na aula.	5,0
	06/05	TB1	Educação Física	Objetivo: Desenvolver e aprimorar a coordenação motora fina	Coordenação Motora Tarefa: Em uma folha de papel e com massinha de modelar ou barbantes, escolher 4 formas conforme a imagem a baixo e replicá-las usando um dos materiais escolhidos. Postar as fotos no E-class.	10,0
	18/05 (apresentação do trabalho)		Ciências		Transformações da água: realizar a experiência proposta na página 91 da apostila do 1º bimestre e responder o	5,0





		TB2			<p>boxe “minhas descobertas”. Apresentar a página durante a aula e relatar como foi fazer essa experiência.</p> <p>Será realizado em casa Apresentar para a professora na aula.</p>	
21/05	TB1	Artes	Processos de criação H1.	<p>Mosaico de frutas: fazer um mosaico de frutas seguindo as orientações da página 38 da apostila do 2º bimestre (português).</p> <p>Será realizado na aula</p>	10,0	
25/05	TB1	Inglês		<p>Atividade sobre o vocabulário. School objects: objetos escolares Person: pessoas (menino, menina, professora) Numbers: números de 1-5 Colors: cores. Essa atividade será feita online/presencial através da plataforma Zoom. Iremos utilizar duas plaquinhas: uma com a letra A e outra com a letra B</p>	10	
26/05	TD1	Arte Especial (Musicalização)	H1 E H2	<p>Atividades das páginas 25, 27, 29 e 32 – enviar foto da atividade no E-class na data marcada</p>	4,0	
26/05 (apresentação do trabalho)	TB2	Ensino Religioso	Presente de Deus H2.1. H2.2 H2.3 H2.4 H2.5 H2.6	<p>Mundo perfeito X mundo destruído: em uma folha o aluno deverá fazer um desenho de como imagina que era a terra logo depois da criação e ao lado fazer o desenho de como está o mundo agora (natureza destruída pelo homem). Durante a aula será feita a comparação de como tudo mudou.</p> <p>Será realizado em casa Apresentar para a professora na aula.</p>	10,0	
27/05	TB2	Educação Física	<p>Objetivo: Compreender a importância dos alimentos saudáveis para o desenvolvimento do próprio corpo.</p>	<p>Tarefa: Conforme os exemplos das imagens abaixo, escolher frutas ou legumes e reproduzir o rosto de uma pessoa. (Pode-se utilizar frutas verdadeiras ou pintar as frutas impressas e montar o rosto depois). Tirar uma foto do trabalho e postar no E-Class.</p>	10,0	



					
					
<p>02/06 (apresentação do trabalho)</p>	TB2	História	<p>Mundo pessoal: meu lugar no mundo H1. H6. H7.</p>	<p>Receita da família: apresentar uma receita tradicional da família. Escrever no caderno de história (verde) e fazer um desenho ou colar uma foto da receita para representar.</p> <p>Se possível preparar a receita e mostrar no dia da apresentação.</p> <p>Será realizado em casa Apresentar para a professora na aula.</p>	5,0
<p>07/06 (apresentação do trabalho)</p>	TB1	Geografia	<p>Mundo do trabalho H1. H4.</p>	<p>De onde vem: escolher um objeto e pesquisar de onde ele vem (matéria prima). Apresentar esse objeto na aula e completar a atividade 4 da página 68.</p> <p>Será realizado em casa Apresentar para a professora na aula</p>	5,0



09/06	TB1	Arte Especial (Musicalização)	H2	Atividade da página 37 e 38 – enviar foto da atividade no E-class na data marcada	2,0
11/06 (apresentação do trabalho)	TB2	Artes/Ciências	Processos de criação H1.	Confeccionar um brinquedo feito com material reciclável. Será realizado em casa Apresentar para a professora na aula	10,0
Será realizada durante o bimestre. Conforme for terminando o conteúdo.	TB1	Matemática	Números H6 H9	Trabalho avaliativo: Mais números e códigos Estudar as páginas: 105, 106, 107 e 109. Será realizado durante a aula.	5,0
Será realizada durante o bimestre. Conforme for terminando o conteúdo.	TB2	Matemática	Números H12 H13	Trabalho avaliativo: A unidade e a dezena e Outros agrupamentos. Estudar as páginas: 110, 111, 112, 113, 114 e 115. Será realizado durante a aula.	5,0
Será realizada durante o bimestre. Conforme for terminando o conteúdo.	TB1	Português	Forma de composição do texto H10. H11. Construção do sistema alfabético H28.	Atividade avaliativa: Frases (ler e explicar o que entendeu) (2,5) Sílabas (separação de sílabas) (2,5) Rimas (encontrar palavras que rima) (2,5) Gêneros textuais (reconhecer os gêneros textuais apresentados) (2,5) A professora fará um sorteio de imagens e palavras, onde o aluno irá dizer uma palavra que rima. Será realizado durante a aula.	Total 10,0
Será realizada durante o bimestre.	TB2	Português	Escuta atenta H20. Formação do leitor literário /Leitura multissemiótica H5. Contagem de história H7. Formas de composição de narrativas	Projeto de leitura: ler a história de um livro e responder a ficha de leitura enviada pela professora (impresa ou via e-class). Será realizado em casa Enviar foto pelo e-class	10,0



				H8.		
	Será realizada durante o bimestre.	TB1	Ensino Religioso	Presente de Deus H2.1. H2.2 H2.3 H2.4 H2.5 H2.6	Realizar as atividades da páginas 32 e 33. Será realizado durante a aula.	10,0
	Durante o bimestre	PA1	Arte Especial (Musicalização)	H1, H2 E H3	Participação em sala de aula: estar sempre com o livro, realizar as atividades pedidas	4,0

CALENDÁRIO SUJEITO A ALTERAÇÕES. AS MESMAS SERÃO INFORMADAS VIA E-CLASS/AGENDA.