

MUITO ALÉM
DO ENSINO

COLÉGIO ADVENTISTA

ROTEIRO DE ESTUDOS 11 – EDUCAÇÃO INFANTIL – SEMANA 12 a 16/04

OBS.: O LINK DA AULA ONLINE ESTÁ DISPONÍVEL NA PLATAFORMA E-CLASS NO FORMATO LIVE.

| HORÁRIO | SEG | TER | QUA | QUI | SEX |
|-----------|--------|---------------|-------------|-----|---------------|
| 1ª AULA | ER | ER | EF | EF | EF |
| 2ª AULA | ET | ET | ET | ET | ET |
| INTERVALO | | | | | |
| 3ª AULA | EF | EF | TS | TS | EF |
| 4ª AULA | EO | EO | CG | EO | CG |
| 5ª AULA | INGLÊS | CG – ED. FÍS. | TS - MÚSICA | CG | CULTURA GERAL |

| LEGENDA |
|--|
| EO – O EU, O OUTRO E O NÓS |
| CG – CORPO, GESTOS E MOVIMENTO |
| ER – ENSINO RELIGIOSO |
| ET – ESPAÇOS, TEMPOS, QUANTIDADES, RELAÇÕES E TRANSFORMAÇÕES |
| TS – TRAÇOS, SONS CORES E FORMAS |
| EF – ESCUTA, FALA, PENSAMENTO E IMAGINAÇÃO |





SEGUNDA-FEIRA



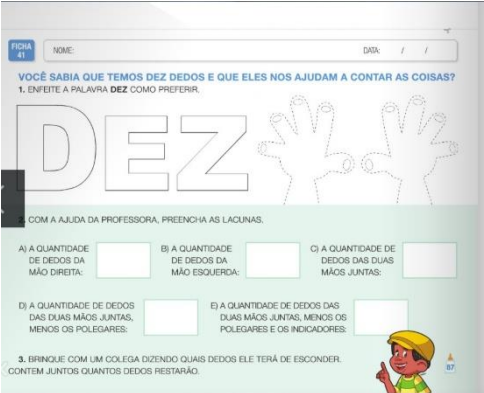
TURMA: PRÉ II




| AULA DO DIA | OBJETO DO CONHECIMENTO | ATIVIDADES / PROCEDIMENTOS |
|-----------------------------------|------------------------|--|
| AULA 1 ENSINO RELIGIOSO | A rainha Ester | <ul style="list-style-type: none"> ➤ Aula online/ híbrida. ➤ Assistir ao vídeo: A rainha Ester https://www.youtube.com/watch?v=4gKeOaaBOYE <p>✚ Fale para seu filho que a rainha Ester sempre foi obediente e demonstrava amor ao próximo.</p> |



| | | | |
|---|---|---|---|
| <p>AULA 2 ESPAÇOS, TEMPOS, QUANTIDADES, RELAÇÕES E TRANSFORMAÇÕES</p> | <p>Quantificação</p> | <ul style="list-style-type: none"> ➤ Aula online/ híbrida. ➤ Seguir as orientações da professora. ➤ Realize a atividade da apostila ficha 39. ➤ Quantificação. ➤ Relação. ➤ Colagem. |  |
| <p>AULA 3 ESCUA, FALA, PENSAMENTO E IMAGINAÇÃO</p> | <p>Tentativas de leitura Prática de leitura espontânea pelo aluno</p> | <ul style="list-style-type: none"> ➤ Aula online/ híbrida. ➤ Leitura de imagem. ➤ Escuta. ➤ Interpretação. <ul style="list-style-type: none"> • Leia com seu filho. • Deixe-o contar a história a partir das imagens. • Segue PDF (clique no PDF abaixo duas vezes). <p style="text-align: center;">  AMAR O MAR.pdf </p> |  |
| <p>AULA 4 O EU, O OUTRO E O NÓS</p> | <p>Diferenças</p> | <ul style="list-style-type: none"> ➤ Aula online/ híbrida. ➤ Roda da conversa. ➤ Participação. ➤ Reflexão. |  |


| AULA DO DIA | OBJETO DO CONHECIMENTO | ATIVIDADES / PROCEDIMENTOS |
|---|-----------------------------------|--|
| AULA 1 ENSINO RELIGIOSO | Escolhas desafiadoras | <ul style="list-style-type: none"> ➤ Aula online/híbrida. ➤ Assistir ao vídeo: Escolhas desafiadoras https://www.youtube.com/watch?v=EHnNqmwaudM  |
| AULA 2 ESPAÇOS, TEMPOS, QUANTIDADES, RELAÇÕES E TRANSFORMAÇÕES | Traçado número 2 | <ul style="list-style-type: none"> ➤ Aula online/ híbrida. ➤ Seguir as orientações da professora. ➤ Realize a atividade da apostila ficha 40. ➤ Contagem. ➤ Traçado.  |
| AULA 3 ESCUITA, FALA, PENSAMENTO E IMAGINAÇÃO | Produção de texto coletivo | <ul style="list-style-type: none"> ➤ Aula online/ híbrida. ➤ Seguir as orientações da professora. ➤ Produção de texto coletivo.  |
| AULA 4 O EU, O OUTRO E O NÓS | Alimentação saudável | <ul style="list-style-type: none"> ➤ Aula online/ híbrida. ➤ Conversa. ➤ Participação. ➤ Cantar a música: Prato de lentilha https://www.youtube.com/watch?v=kAr8iIQ_Qjs  |


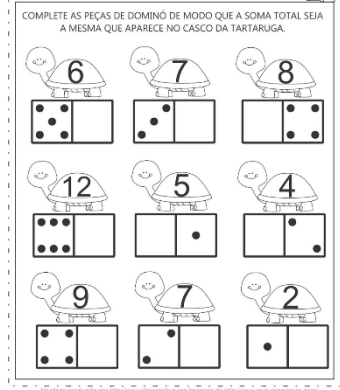

| AULA DO DIA | OBJETO DO CONHECIMENTO | ATIVIDADES / PROCEDIMENTOS |
|--|------------------------------------|---|
| <p>AULA 1 ER - INICIAL</p> | <p>Ester salva seu povo</p> | <ul style="list-style-type: none"> ➤ Aula online/ híbrida. ➤ Assistir ao vídeo: Ester salvo o seu povo https://www.youtube.com/watch?v=Nw2XSD1vBTc <p>✚ Fale para seu filho que Ester confiou em Deus e no poder das orações e foi salva junto com seu povo.</p>  |
| <p>AULA 2 ESCUTA, FALA, PENSAMENTO E IMAGINAÇÃO</p> | <p>Vogal I</p> | <ul style="list-style-type: none"> ➤ Aula online/ híbrida. ➤ Assistir a videoaula. https://youtu.be/yqrF5StepCI ➤ Observação. ➤ Escrita.  |
| <p>AULA 3 ESPAÇOS, TEMPOS, QUANTIDADES, RELAÇÕES E TRANSFORMAÇÕES</p> | <p>Números</p> | <ul style="list-style-type: none"> ➤ Aula online/ híbrida. ➤ Seguir as orientações da professora. ➤ Enfeitar. ➤ Contagem. ➤ Registro.  |



| | | |
|---|-----------------|---|
| <p>AULA 4 TRAÇOS, SONS, CORES E FORMAS</p> | <p>Chocalho</p> | <ul style="list-style-type: none"> ➤ Aula online/ híbrida. ➤ Seguir as orientações da professora. ➤ Realizar a atividade do paradidático: Você é o Artista, páginas 18 a 21. ➤ Confecção. ➤ Cantar a música usando o chocalho: Mestre André https://www.youtube.com/watch?v=pCLJA1AG1yE <div style="display: flex; justify-content: space-around; align-items: center;">   </div> |
| <p>AULA 5 CORPO, GESTO E MOVIMENTO</p> | <p>Vogais</p> | <ul style="list-style-type: none"> ➤ Aula online/ híbrida. ➤ Assitir o vídeo: Grupo Triiii - A E I O U https://www.youtube.com/watch?v=IFm3SRDPZ60 ➤ Seguir os comandos da música.  |

QUINTA-FEIRA

TURMA: PRÉ II


| AULA DO DIA | OBJETO DO CONHECIMENTO | ATIVIDADES / PROCEDIMENTOS |
|---------------------------------------|---|--|
| <p>AULA 1 ER - INICIAL</p> | <p>Recapitulação da história de Ester</p> | <ul style="list-style-type: none"> ➤ Aula online/híbrida. ➤ Ouvir a recapitulação da história. ➤ Cante a música: Estrela https://www.youtube.com/watch?v=W2y4c94aXB4  |




| | | | |
|---|--|---|--|
| <p>AULA 2 ESCUITA, FALA, PENSAMENTO E IMAGINAÇÃO</p> | <p>Rimas</p> | <ul style="list-style-type: none"> ➤ Aula online/ híbrida. ➤ Assistir o vídeo: VAMOS RIMAR? https://www.youtube.com/watch?v=ZjoOT4bp2AE ➤ Seguir as orientações da professora. ➤ Rimas do livro AMAR O MAR. |  |
| <p>AULA 3 ESPAÇOS, TEMPOS, QUANTIDADES, RELAÇÕES E TRANSFORMAÇÕES</p> | <p>Números Quantificação</p> | <ul style="list-style-type: none"> ➤ Aula online/ híbrida. ➤ Seguir as orientações da professora. ➤ Realizar anexo. <p>✚ Para esta aula o aluno precisará do anexo.</p> |  |
| <p>AULA 4 TRAÇOS, SONS, CORES E FORMAS</p> | <p>Pião</p> | <ul style="list-style-type: none"> ➤ Aula online/híbrida. ➤ Ouvir a explicação da professora. ➤ Realizar a atividade do paradidático: Você é o Artista, páginas 22 e 23. ➤ Colagem no pontilhado. |  |
| <p>AULA 5 O EU, O OUTRO E O NÓS</p> | <p>Escola de outros lugares</p> | <ul style="list-style-type: none"> ➤ Aula online/ híbrida. | |

| | | | |
|--|----------------------|--|---|
| | | <ul style="list-style-type: none"> ➤ Ouvir a explicação da professora. ➤ Realizar a ficha 42. ➤ Escrita. ➤ Tarefa de casa: Recorte e colagem do boneco página 109, criando um uniforme. |  |
| <p>AULA 6 CORPO, GESTO E MOVIMENTO</p> | <p>Mímica</p> | <ul style="list-style-type: none"> ➤ Aula online/ híbrida. ➤ Brincadeira da mímica. ➤ Participar da brincadeira fazendo gestos e depois sons de animais. |  |

SEXTA-FEIRA

TURMA: PRÉ II

| AULA DO DIA | OBJETO DO CONHECIMENTO | ATIVIDADES / PROCEDIMENTOS |
|--|------------------------|---|
| <p>AULA 1 ESCUITA, FALA, PENSAMENTO E IMAGINAÇÃO</p> | <p>Vogal I</p> | <ul style="list-style-type: none"> ➤ Aula online/ híbrida. ➤ Seguir as orientações da professora. ➤ Escrita de palavras que iniciam com a vogal I.  |


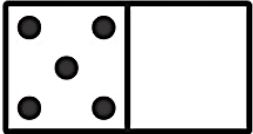

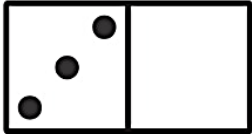

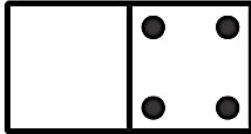

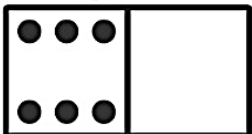

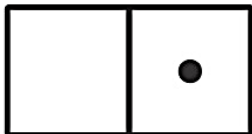

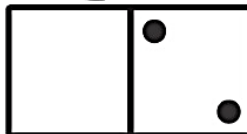

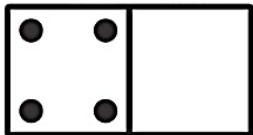

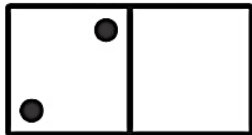

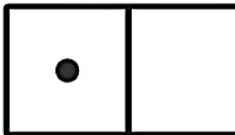
| | | | |
|---|---|--|--|
| <p>AULA 2 ESPAÇOS, TEMPOS, QUANTIDADES, RELAÇÕES E TRANSFORMAÇÕES</p> | <p>Relógio</p> | <ul style="list-style-type: none"> ➤ Aula online/ híbrida. ➤ Assistir o vídeo: Números para crianças https://www.youtube.com/watch?v=5TAyN7wGdfs ➤ Ouvir a explicação da professora. ➤ Desenho. ➤ Grafia dos números. |  |
| <p>AULA 3 ESCUITA, FALA, PENSAMENTO E IMAGINAÇÃO</p> | <p>Letras do alfabeto A ao I</p> | <ul style="list-style-type: none"> ➤ Aula online/ híbrida. ➤ Assistir a videoaula. https://youtu.be/dTRmx5ApbVQ ➤ Reconhecimento das letras do alfabeto A ao I. ➤ Seguir as orientações da professora. <p>✚ Para esta aula o aluno precisará de uma vasilha com areia colorida, fubá, farinha etc.</p> |  |
| <p>AULA 4 CORPO, GESTO E MOVIMENTO</p> | <p>Sons do corpo</p> | <ul style="list-style-type: none"> ➤ Aula online/ híbrida. ➤ Assistir ao vídeo: Os sons do corpo humano - Como é o som? https://www.youtube.com/watch?v=5vdKj7GQ-Po ➤ Realizar os comandos propostos na música. |  |

| AULAS ESPECIAIS | | |
|---|----------------------------------|--|
| AULA DO DIA | OBJETO DO CONHECIMENTO | ATIVIDADES/PROCEDIMENTOS |
| TS (MUSICALIZAÇÃO) Pré II A - segunda-feira Pré II B - segunda-feira | Animais do Jardim | <ul style="list-style-type: none"> ➤ Aula online/ híbrida. ➤ Assistir as videoaulas. https://youtu.be/-cYbwz6qtMQ https://youtu.be/SSG2tD7egE4 ➤ Seguir as orientações do professor. |
| ED. FÍSICA Pré II A - quinta-feira Pré II B - quinta-feira | Futsal e futebol de campo | <ul style="list-style-type: none"> ➤ Aula online/ híbrida. ➤ Regras e conceitos básicos do futebol. ➤ Os alunos devem realizar os comandos estabelecido pelo professor. |
| INGLÊS Pré II A - sexta-feira Pré II B - terça-feira | School Objects | <ul style="list-style-type: none"> ➤ Aula online/ híbrida. ➤ Seguir as orientações do professor. |
| CULTURA GERAL Pré II A - quarta-feira Pré II B - quarta-feira | Capela | <ul style="list-style-type: none"> ➤ Capela do Pastor. |

Observações:

1. As Atividades e Trabalhos devem ser bem elaborados, seguindo os critérios estipulados acima.
2. As dúvidas poderão ser tiradas pelo e-mail ou pelo WhatsApp da Escola.
3. Os Arquivos estarão disponíveis no site da Escola, na plataforma da CPB, enviados por e-mail e através da linha de transmissão da Escola.
4. Site da Escola: ibiuna.ea.org.br
5. Portal CPB: cpbedu.me
6. E-mail das professoras: rosangela.prieto@ucb.org.br
juliana.mulareks@ucb.org.br

COMPLETE AS PEÇAS DE DOMINÓ DE MODO QUE A SOMA TOTAL SEJA A MESMA QUE APARECE NO CASCO DA TARTARUGA.

| | | |
|--|--|--|
|   |   |   |
|   |   |   |
|   |   |   |