

ROTEIRO DE ESTUDOS 30 – ENSINO FUNDAMENTAL SEMANA 20/09 a 24/09

OBS.: O LINK DA AULA ONLINE ESTÁ DISPONÍVEL NA PLATAFORMA E-CLASS.

HORÁRIO	SEG	TER	QUA	QUI	SEX	LEGENDA
1ª AULA	ER	HIS	ART	GEO	ER	GEO – GEOGRAFIA
2ª AULA	CIE	LP	LP	LP	LP	ED. FÍS. – EDUCAÇÃO FÍSICA
3ª AULA	MAT	MAT	MAT	MAT	MAT	CIE – CIÊNCIAS
INTERVALO						MAT – MATEMÁTICA
4ª AULA	LP	GEO	CIE	ED. FÍS (Rec.)	CIE	HIS – HISTÓRIA
5ª AULA	LP	ED. FÍS	ING	HIS	ART (Mús.)	LP – LÍNGUA PORTUGUESA
						ARTE – M – ARTE / MUSICALIZAÇÃO
						ER - ENSINO RELIGIOSO
						ING - INGLÊS

SEGUNDA-FEIRA 20/09
TURMA: 2º ANO

AULA DO DIA	OBJETO DO CONHECIMENTO	ATIVIDADES	PROCEDIMENTOS
AULA 1 E. RELIGIOSO	O vento e o mar obedecem a Jesus. C25: Alegria no coração.	LEITURA DA BÍBLIA. Livro de Ensino Religioso.	Aula híbrida com a professora. Realizar a leitura/p. 341 e 342. Livro, página 58. Realizar as atividades com a professora.
AULA 2 CIÊNCIAS	C9: O que fazer com o lixo?	Videoaula. Livro de Ciências. 3º Bimestre.	Aula híbrida com a professora. Assistir à videoaula: Descarte do lixo https://www.youtube.com/watch?v=COQEIWI_ixo Livro didático: páginas 137 e 138. Atividades de revisão e retomada dos conteúdos.

AULA 3 MATEMÁTICA	C8: O dinheiro brasileiro.	Livro de Matemática. 3º Bimestre.	Aula híbrida com a professora. Livro didático: páginas 163 a 167. Atividades de revisão e retomada dos conteúdos.
AULA 4 L. PORTUGUESA	ORALIDADE/LEITURA E INTERPRETAÇÃO TEXTUAL. C9: Minha escola/Texto 2 - Quico em: o primeiro dia de aula.	Livro de Língua Portuguesa. 3º Bimestre.	Aula híbrida com a professora. Livro didático: páginas 41 e 42 - Responder as atividades.
AULA 5 L. PORTUGUESA	PRODUÇÃO TEXTUAL. Narrativa.	Livro de Língua Portuguesa. 3º Bimestre.	Aula híbrida com a professora. Livro didático: página 43 - Responder as atividades.

TERÇA-FEIRA 21/09


TURMA: 2º ANO


AULA DO DIA	OBJETO DO CONHECIMENTO	ATIVIDADES	PROCEDIMENTOS
AULA 1 ER – INICIAL	O vento e o mar obedecem a Jesus. C25: Alegria no coração.	LEITURA DA BÍBLIA. Livro de Ensino Religioso.	Aula híbrida com a professora. Realizar a leitura/p. 343 e 344. Livro, página 59. Realizar as atividades com a professora.
AULA 2 HISTÓRIA	C8: Escola para todos.	Livro de História. 3º Bimestre.	Aula híbrida com a professora. Livro didático: páginas 50 a 59. Atividades de revisão e retomada dos conteúdos.
AULA 3 L. PORTUGUESA	ANÁLISE E REFLEXÃO SOBRE A LÍNGUA. Estudo da língua. Consciência fonológica (relações grafema-fonema, rimas, consciência fonêmica).	Livro de Língua Portuguesa. 3º Bimestre. Caderno de Língua Portuguesa. ANEXO 1. Caderno de Arte. ANEXO 2.	Aula híbrida com a professora. Livro didático: páginas 44 e 45 - Responder as atividades. Realizar a leitura do texto: DIA DA ÁRVORE - anexo 1 com os colegas e a professora. TAREFA DE CASA: No caderno de desenho, cole folhas naturais e serragem no tronco para compor uma linda árvore. Caso não encontre serragem poderá usar a técnica do pontilhismo. Anexo 2.

AULA 4 MATEMÁTICA	C8: O dinheiro brasileiro.	Livro de Matemática. 3º Bimestre.	Aula híbrida com a professora. Livro didático: páginas 168 a 172. Atividades de revisão e retomada dos conteúdos.
AULA 5 GEOGRAFIA	C10: Trajetos e pontos de referência.	Livro de Geografia. 3º Bimestre.	Aula híbrida com a professora. Livro didático: páginas 100 a 102 - Responder as atividades.


QUARTA-FEIRA 22/09

TURMA: 2º ANO

AULA DO DIA	OBJETO DO CONHECIMENTO	ATIVIDADES	PROCEDIMENTOS
AULA 1 ER – INICIAL	Zaqueu.	LEITURA DA BÍBLIA.	Aula híbrida com a professora. Realizar a leitura/p. 345 e 346.
AULA 2 ARTE	C12: Preservação da natureza.	Videoaula. Livro de Arte. Caderno de Arte.	Aula híbrida com a professora. Assistir à videoaula: Preservação da natureza https://youtu.be/OkZ7WYi_pb0 Livro: página 66 - Responder as atividades.  <i>A gare (1925) de Tarsila do Amaral.</i> Realizar a atividade proposta – Tema: PRIMAVERA. Usar os seguintes materiais: Tinta guache, bandeja de isopor, garrafa pet e pincel. Essa atividade será feita no caderno de Arte. Faça com capricho!

			
AULA 3 L. PORTUGUESA	ANÁLISE E REFLEXÃO SOBRE A LÍNGUA.	Livro de Língua Portuguesa. 3º Bimestre.	Aula híbrida com a professora. Livro didático: página 46 - Responder as atividades. Sons do SA/SO/SU .
AULA 4 MATEMÁTICA	C9: Adição e subtração.	Videoaula. Livro de Matemática. 3º Bimestre.	Aula híbrida com a professora. Assistir à videoaula: Revisão dos conteúdos https://youtu.be/UMwfiSLzQ7M Livro didático: páginas 173 a 178. Atividades de revisão e retomada dos conteúdos
AULA 5 CIÊNCIAS	C9: O que fazer com o lixo?	Videoaula. Livro de Ciências. 3º Bimestre. Caderno de Ciências. ANEXO 3.	Aula híbrida com a professora. Assistir à videoaula: Lixo no lixo – Tia Cecéu https://www.youtube.com/watch?v=qp83kISHqK0 Livro didático: páginas 139 e 140. Atividades de revisão e retomada dos conteúdos. TAREFA DE CASA: Realizar a atividade do anexo 3.

AULA DO DIA	OBJETO DO CONHECIMENTO	ATIVIDADES	PROCEDIMENTOS
AULA 1 ER – INICIAL	Zaqueu.	LEITURA DA BÍBLIA.	Aula híbrida com a professora. Realizar a leitura/p. 347 e 348.
AULA 2 GEOGRAFIA	C10: Trajetos e pontos de referência.	Livro de Geografia. 3º Bimestre.	Aula híbrida com a professora. Livro didático: páginas 103 a 104 - Responder as atividades.
AULA 3 L. PORTUGUESA	ANÁLISE E REFLEXÃO SOBRE A LÍNGUA.	Livro de Língua Portuguesa. 3º Bimestre.	Aula híbrida com a professora. Livro didático: páginas 47 e 48 - Responder as atividades (Agora é a sua vez).
AULA 4 MATEMÁTICA	C9: Adição e subtração.	Livro de Matemática. 3º Bimestre.	Aula híbrida com a professora. Livro didático: páginas 179 a 184. Atividades de revisão e retomada dos conteúdos.
AULA 5 ED. FÍSICA – Rec.	Aula prática com o (a) professor (a).	Videoaula.	Aula híbrida com a professora. Assistir à videoaula: Derrubando os copos e corrida dos copos https://youtu.be/vFVbU9womlY Utilizando uma bexiga, colocar os copos sobre uma mesa e tentar derrubá-los utilizando apenas o ar da bexiga. Pode encher a bexiga várias vezes. Depois com apenas um copo, tentar chegar a um lugar pré-determinado, apenas com o ar da bexiga.
AULA 6 HISTÓRIA	C9: Escola de outros tempos. C10: Minha escola tem história.	Videoaula.	Aula híbrida com a professora. Assistir à videoaula: Fazendo história https://youtu.be/3hMh3UrHjZM Livro didático: páginas 60 a 72. Atividades de revisão e retomada dos conteúdos.

AULA DO DIA	OBJETO DO CONHECIMENTO	ATIVIDADES	PROCEDIMENTOS
AULA 1 ER – INICIAL	Zaqueu.	LEITURA DA BÍBLIA.	Aula híbrida com a professora. Realizar a leitura/p. 349.
AULA 2 L. PORTUGUESA	PROJETO LER É UMA AVENTURA.	Ler é uma Aventura. Ficha 30.	Aula híbrida com a professora.  Realizar a leitura do livro e preencher a ficha 30 com o acompanhamento da professora.
AULA 3 MATEMÁTICA	C9: Adição e subtração.	Videoaula.	Aula híbrida com a professora. Assistir à videoaula: Desafio da Matemática https://youtu.be/QYFzTeEaQvo Livro didático: páginas 185 a 188. Atividades de revisão e retomada dos conteúdos.
AULA 4 CIÊNCIAS	C9: O que fazer com o lixo?	Livro de Ciências. 3º Bimestre.	Aula híbrida com a professora. Livro didático: páginas 141 e 142. Atividades de revisão e retomada dos conteúdos.

AULAS ESPECIAIS

AULAS DA SEMANA	OBJETO DO CONHECIMENTO	ATIVIDADES	PROCEDIMENTOS
MUSICALIZAÇÃO 2º ano A - segunda-feira 2º ano B - segunda-feira	Paisagem sonora, pausa e pulsação.	Videoaula.	Assistir à videoaula: Paisagem Sonora, Pausa e Pulsação https://youtu.be/t2BblAGX4Ls
ED. FÍSICA 2º ano A - terça-feira 2º ano B - terça-feira	Aula prática com o (a) professor (a).	Aula prática com o (a) professor (a).	Aula híbrida com o (a) professor (a).
INGLÊS 2º ano A - terça-feira 2º ano B - sexta-feira	Identificar e saber os Numbers, Family and Toys em inglês.	Videoaula. A Perfect Day! 3 Unit. Livro didático págs. 58 e 59.	Assistir à videoaula: Toys and Family https://youtu.be/9bgzb3SV6sE Livro didático, 3 Unit. Page 58 Activities 4- Count and write. Page 59 Activities 5- Complete the words. Aula online: realizar as atividades com a Teacher.
CULTURA GERAL 2º ano A - quarta-feira 2º ano B - quarta-feira	Capela com o Pastor.	Capela com o Pastor.	Capela com o Pastor.

Observações:


1. As Atividades e Trabalhos devem ser bem elaborados, seguindo os critérios estipulados acima.
 2. As dúvidas poderão ser tiradas pelo e-mail ou pelo WhatsApp da Escola.
 3. Os Arquivos estarão disponíveis no site da Escola, na plataforma da CPB, enviados por e-mail e através da linha de transmissão da Escola.
 4. Site da Escola: ibiuna.ea.org.br
 5. Portal CPB: cpbedu.me
- E-mail da professora: fabiana.carraresi@educadventista.org
renata.falcao@educadventista.org

ANEXO 1: TERÇA-FEIRA 21/09

TEXTO INFORMATIVO – LÍNGUA PORTUGUESA

21 DE SETEMBRO

Dia da Árvore



O Dia da Árvore é comemorado no dia 21 de setembro.

O objetivo deste dia é conscientizar sobre a importância da preservação das árvores e das florestas, incentivando a proteção do meio ambiente com atitudes que trazem benefícios à natureza.


Cuidar das árvores é cuidar do nosso futuro e das próximas gerações.

ANEXO 2: TERÇA-FEIRA 21/09

TAREFA DE CASA - CADERNO DE ARTE

AMORZINHO! COLE FOLHAS NATURAIS NA COPA DA ÁRVORE E PÓ DE SERRA NO TRONCO DEIXANDO-A BEM BONITA.

21 DE SETEMBRO - DIA DA ÁRVORE



ANEXO 3: QUARTA-FEIRA 22/09

TAREFA DE CASA – CIÊNCIAS

NOME: _____ .

PINTE CADA LIXO DA COR CORRESPONDENTE À SUA UTILIDADE.




LIXO PARA DESCARTE DE METAIS.



LIXO PARA DESCARTE DE PAPEIS, PAPELÃO.



LIXO PARA DESCARTE DE VIDROS.



LIXO PARA DESCARTE DE PLÁSTICOS.