



**Colégio  
Adventista**

ALTO  
BOQUEIRÃO

# **CRIAR OU ATIVAR SEU ACESSO AO PORTAL PARA 2021**

O E-class é o Ambiente Virtual de Aprendizagem da Educação Adventista. Será através dele que parte das aulas ocorrerão.

Todos os alunos e responsáveis (novos e veteranos) precisam criar ou ativar seu acesso ao portal, para que os novos dados sejam carregados.

1. Acessar o site -[altoboqueirao.educacaoadventista.org.br/](http://altoboqueirao.educacaoadventista.org.br/)
2. Clicar em **Cadastro**



The screenshot shows the top navigation bar of the website. On the left, there are links for 'A Rede', 'Nossa História', 'Proposta Educacional', 'Imprensa', and 'Unidades'. On the right, there are social media icons for Instagram, Facebook, YouTube, and Twitter, followed by 'Cadastro' and 'Login' buttons. Below the navigation bar is the logo for 'Alto Boqueirão Curitiba - PR' and a secondary menu with links for 'EQUIPE', 'LOCALIZAÇÃO', 'MATRÍCULAS', 'CONTATO', and 'MAIS'. The main banner features a young boy holding a large letter 'A' with educational icons around him. The text on the banner reads 'muito além DO ENSINO', 'Faça parte desta educação completa', and 'MATRÍCULAS ABERTAS'.

3. Pesquise em seleccionea unidade:  
[colégio adventista **Alto boqueirao**]



The image shows a registration form on the CPB educacional website. At the top, the logo for CPB educacional is displayed, featuring a stylized plant icon. Below the logo, the text "Rede Adventista" is centered. The form consists of several input fields: a dropdown menu for the school name, which is currently set to "Colégio Adventista Alto Boqueirão (Curitiba - PR)"; a dropdown menu for the user type, set to "Aluno"; and a text input field for a code, containing "0000". To the right of the code field is a help icon. Below these fields is a reCAPTCHA verification box with a green checkmark and the text "Não sou um robô". A "Continuar" button is positioned below the reCAPTCHA box. At the bottom of the form, there is a link: "Se precisar de ajuda para efetuar o cadastro, clique aqui."

## 4. Selecione o perfil [**Aluno** ou **Responsável**] Os dois devem realizar o cadastro.

[Por isso siga todas estas etapas duas vezes].

The image displays two side-by-side screenshots of the CPB educacional registration form, illustrating the selection of a user profile. Both screenshots feature the CPB educacional logo at the top and the text 'Rede Adventista' below it. The left screenshot shows the profile dropdown menu set to 'Aluno', with a red arrow pointing to it. The right screenshot shows the profile dropdown menu set to 'Responsável de Aluno', also with a red arrow pointing to it. Both forms include a school selection dropdown (Colégio Adventista Alto Boqueirão (Curi)), a phone number field (0000 on the left, 000.000.000-00 on the right), a reCAPTCHA verification step with a green checkmark and the text 'Não sou um robô', and a 'Continuar' button at the bottom.

5. Digite o **código** do aluno. [Este código está presente no contrato, boleto, carteirinha e outros. Caso não encontre, consulte a secretaria].



CPB educacional

Rede Adventista

Colégio Adventista Alto Boqueirão (Curi) ▾

Aluno ▾

0000 ?

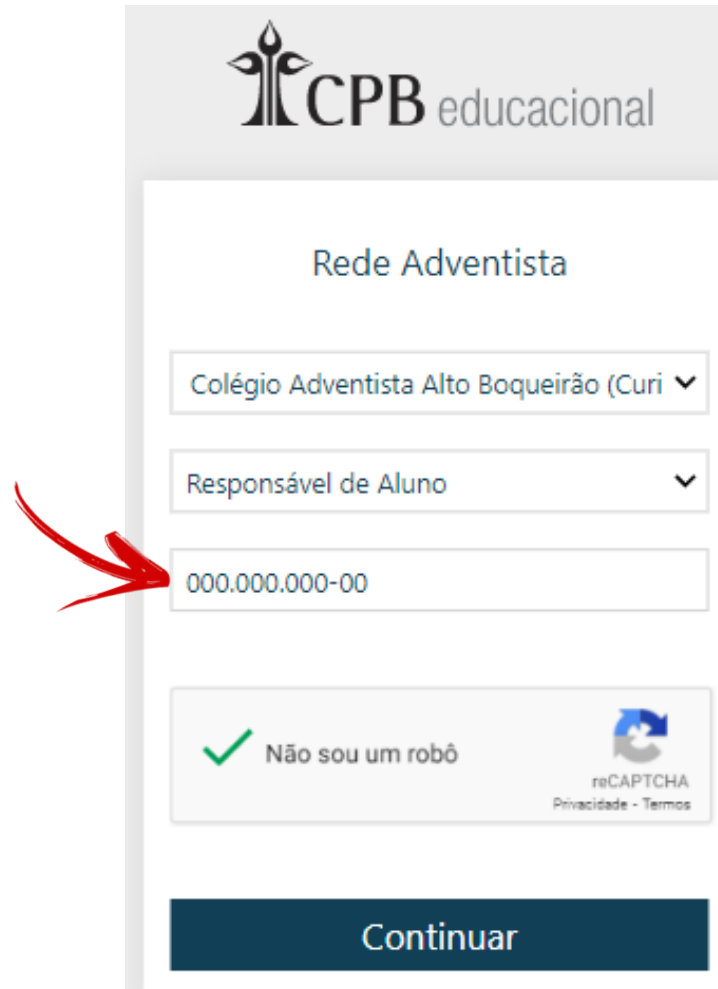
✓ Não sou um robô

reCAPTCHA  
Privacidade - Termos

Continuar

## 5. Para o cadastro de responsável digite o **CPF**.

[Deve ser o mesmo CPF informado na secretaria no momento da matrícula].




CPB educacional

Rede Adventista

Colégio Adventista Alto Boqueirão (Curi) ▼

Responsável de Aluno ▼

000.000.000-00

✓ Não sou um robô  reCAPTCHA  
Privacidade - Termos

Continuar

## 6. **Confira** os dados e aperte em sim.

[Caso verifique a existência de dados incorretos, comunique a secretaria].

✕

Os dados abaixo estão  
corretos?

**Código de Matrícula (R.A.):** [REDACTED]

**Nome:** [REDACTED]

**Unidade:** Colégio Adventista Alto Boqueirão  
(Curitiba - PR)

**Série/Turma:** 4º Ano - Ensino Fundamental  
- 41

\*Em caso de dúvidas ou correções nos dados apresentados  
acima, procure a unidade escolar para corrigi-los.

**Sim**

**Não**

## 7. Digite o **e-mail do aluno** e escolha uma **senha** para acessar o portal.

[Alunos da Educação Infantil ao 5º ano não necessitam de e-mail, pode ser escolhido um username (joao.pedro | maria.silva)].

Alunos do 6º ao E.M e Responsáveis deve se colocar um E-mail e acesar este E-mail cadastrado e ativar o acesso.

### Dados de Acesso

Aceito os [Termos de Uso](#)

Finalizar



7. Para cadastro de responsável digite o **e-mail do responsável** e escolha uma **senha**.

Em caso de dúvidas ou correções nos dados apresentados acima, procure a unidade escolar para corrigí-los.

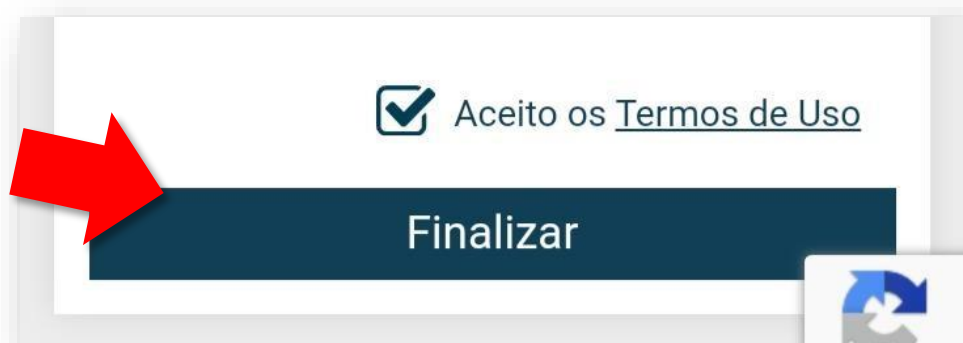
### Dados de Acesso

Aceito os [Termos de Uso](#)

**Finalizar**



8. **Aceite** os Termos de Uso e clique em **Finalizar**.



## 9. Informação Importantes

Após realizar o cadastro, tente acessar o portal

**[<https://altoboqueirao.educacaoadventista.org.br/>].**

Caso não consiga entrar, entre em contato pelo Whatsapp (041) 9 9566-7017.





**Colégio  
Adventista**

ALTO BOQUEIRÃO