



# ESCOLA ADVENTISTA

UNIDADE - IBIÚNA

## ROTEIRO 13 DE ESTUDOS – ENS. FUNDAMENTAL I - SEMANA: 13/07 A 17/07

**LINKS AULAS ONLINE:**

Turma da manhã

- Segunda-feira: 10h20 às 11h40 <https://adventistas.zoom.us/j/94173692184?pwd=V3ZFSFNDSmZXUxVnNIN6OVJCQktEdz09>  
Terça-feira: 10h20 às 11h20 <https://adventistas.zoom.us/j/97263470380?pwd=Q0tmenRZWxQ2Y3FQTmJmSmZVdXRqUT09>  
Quarta-feira: 7h20 às 8h20 <https://adventistas.zoom.us/j/99294981295?pwd=dVhtV0ZYcGdtcnhSeWZrNGRpmzUwQT09>  
Quarta-feira: Cultura Geral (Pastor): 10h20 <https://adventistas.zoom.us/j/99315857750?pwd=eGJxODEwMmVQbTVwTUNxeXdVdk9iUT09>  
Quinta-feira: 10h20 às 11h40 <https://adventistas.zoom.us/j/92975582566?pwd=QjBqaStqUVZXZGNqaG01YlQ4NU45UT09>  
Sexta-feira: 10h20 às 11h40 <https://adventistas.zoom.us/j/99073509908?pwd=em5ZYTlBYnppdm5tS2txVHVZdEg2UT09>

**LINKS AULAS ONLINE:**

Turma da tarde

- Segunda-feira: 14h às 15h20: <https://adventistas.zoom.us/j/94932037865?pwd=Wi9KTjJtVYxQ2IFbTBHTjFnekZTZz09>  
Terça-feira: 13h Cultura Geral (Pastor): <https://adventistas.zoom.us/j/95115212795?pwd=M3RUSWN5K1hmK2FNRm14WUpQS1B2UT09>  
Terça-feira: 14h às 15h: <https://adventistas.zoom.us/j/92593397442?pwd=Z2hac3hzTDNNTnp3cEFneStEOTd2dz09>  
Quarta-feira: 14h às 15h20: <https://adventistas.zoom.us/j/97411009738?pwd=VzRvb2FLeTU0WUZKcXBrVVhZYk4wUT09>  
Quinta-feira: 14h às 15h20: <https://adventistas.zoom.us/j/91525812084?pwd=S2tqN21vRERSROxoN1hwdEIKWHgxUT09>  
Sexta-feira: 14h às 15h: <https://adventistas.zoom.us/j/93328117356?pwd=UFFwRVRpUm5nZ2NFODJyVHJvLzYwdz09>


### SEGUNDA-FEIRA – 13/07

### Turma: Pré II

Aulas do dia	Objeto do conhecimento	Atividades	Procedimentos
1ª aula ENSINO RELIGIOSO	História Bíblica: José perante o Faraó - Parte 1	Assistir a videoaula.	Assistir à videoaula no link abaixo: • <a href="https://youtu.be/scRpfSEkNw0">https://youtu.be/scRpfSEkNw0</a>




<b>2ª aula</b>	Baú da descoberta – Letra R	Assistir a videoaula.	<ul style="list-style-type: none"> <li>Assistir à videoaula “Baú da descoberta – Letra R”</li> <li><a href="https://youtu.be/A2IMOaKi43I">https://youtu.be/A2IMOaKi43I</a></li> </ul>
<b>ESCUTA, FALA, PENSAMENTO E IMAGINAÇÃO</b>			
<b>3ª aula</b>	Letra R	Fazendo a letra R	 <ul style="list-style-type: none"> <li>Deixar disponível um prato com areia/farinha/ açúcar, o que tiver em casa, para a criança reproduzir a letra, sob orientação da professora na aula online.</li> </ul>
<b>ESCUTA, FALA, PENSAMENTO E IMAGINAÇÃO</b>			
<b>4ª aula</b>	Numerais de 0 a 10 – Ordem crescente e decrescente	Assistir a videoaula.	<ul style="list-style-type: none"> <li>Assistir à videoaula no link abaixo:</li> <li><a href="https://youtu.be/xG-dUJqnU_I">https://youtu.be/xG-dUJqnU_I</a></li> </ul> 
<b>ESPAÇOS, TEMPOS, QUANTIDADES, RELAÇÕES E TRANSFORMAÇÕES</b>			
<b>5ª aula</b>	Elephant	Videoaula	<ul style="list-style-type: none"> <li>Assistir à videoaula.</li> </ul> <a href="https://youtu.be/wYkRp8Q79Qo">https://youtu.be/wYkRp8Q79Qo</a> 
<b>INGLÊS</b>			




<b>TERÇA - FEIRA – 14/07</b>			<b>Turma: Pré II</b>
<b>Aulas do dia</b>	<b>Objeto do conhecimento</b>	<b>Atividades</b>	<b>Procedimentos</b>
<b>1ª aula</b>	<b>História Bíblica:</b> José perante Faraó.	Leitura da Bíblia.	<ul style="list-style-type: none"> <li>Leitura complementar. Bíblia ilustrada: Páginas 70 a 80.</li> </ul> 
<b>ENSINO RELIGIOSO</b>			
<b>2ª aula</b>	Palavras com R.	Aula online.	<ul style="list-style-type: none"> <li>Separar o caderno ou uma folha e seguir as orientações da professora na aula online.</li> </ul>
<b>ESCUTA, FALA, PENSAMENTO E IMAGINAÇÃO</b>			

<b>3ª aula</b> <b>EU, O OUTRO E O NÓS</b>	Alimentação saudável	Aula online.	 <ul style="list-style-type: none"> <li>• Seguir as orientações da professora na aula online.</li> <li>• <a href="https://youtu.be/0QoP9VipMW8">https://youtu.be/0QoP9VipMW8</a></li> </ul>
<b>4ª aula</b> <b>TRAÇOS, SONS, CORES E FORMAS</b>	Cara de?	Aula online	<ul style="list-style-type: none"> <li>• Seguir as orientações da professora na aula online.</li> <li>• <a href="https://www.youtube.com/watch?v=pzc2ennU6ew">https://www.youtube.com/watch?v=pzc2ennU6ew</a></li> </ul>
<b>5ª aula</b> <b>ESPAÇOS, TEMPOS, QUANTIDADES, RELAÇÕES E TRANSFORMAÇÕES</b>	Contando com cores.	Aula online.	<ul style="list-style-type: none"> <li>• Separar um caderno ou folha de sulfite e tinta guache.</li> <li>• Aguardar as orientações da professora para a realização da atividade na aula online.</li> </ul> 

**QUARTA - FEIRA – 15/07**



**Turma: Pré II**

Aulas do dia	Objeto do conhecimento	Atividades	Procedimentos
<b>1ª aula</b> <b>ENSINO RELIGIOSO</b>	<b>História Bíblica:</b> <b>José perante o Faraó - Parte 2</b>	História contada	 <ul style="list-style-type: none"> <li>• Assistir à videoaula no link abaixo:</li> <li>• <a href="https://youtu.be/gxBuXM5A8H4">https://youtu.be/gxBuXM5A8H4</a></li> <li>• Leitura complementar. Bíblia ilustrada: Páginas 70 a 80</li> </ul>

<p><b>2ª aula</b></p> <p><b>ESCUTA, FALA, PENSAMENTO E IMAGINAÇÃO</b></p>	<p>Tentativa de leitura espontânea pelo aluno.</p>	<p>Leitura de imagens, interpretação.</p>	<ul style="list-style-type: none"> <li>• Incentivar a criança a leitura sempre que possível. Fazer a leitura com a criança de maneira diferente. Mostre as imagens e deixe que ela conte a história com base nas imagens que vê, estimulando a imaginação.</li> <li>• O livro segue em pdf.</li> </ul> 
<p><b>3ª aula</b></p> <p><b>ESPAÇOS, TEMPOS, QUANTIDADES, RELAÇÕES E TRANSFORMAÇÕES</b></p>	<p>Formas geométricas.</p>	<p>Aula online.</p>	<ul style="list-style-type: none"> <li>• Assistir ao vídeo de formas geométricas: <a href="https://www.youtube.com/watch?v=KIVflfggy6c">https://www.youtube.com/watch?v=KIVflfggy6c</a></li> <li>• Em seguida, ouvir as solicitações da professora para encontrar objetos com formas geométricas.</li> </ul>
<p><b>4ª aula</b></p> <p><b>EU, O OUTRO E O NÓS</b></p>	<p>Alimentação saudável</p>	<p>Aula online</p>	 <ul style="list-style-type: none"> <li>• Seguir as orientações da professora na aula online.</li> </ul>
<p><b>5ª aula</b></p> <p><b>CORPO, GESTOS E MOVIMENTOS (EDUCAÇÃO FÍSICA)</b></p>	<p>Agilidade e equilíbrio.</p>	<p>Travessia.</p>	<ul style="list-style-type: none"> <li>• Assistir à videoaula no link abaixo:</li> <li>• <a href="https://youtu.be/n6uHLMWBkFE">https://youtu.be/n6uHLMWBkFE</a></li> </ul> <p><b>MATERIAL:</b> 2 folhas de papel e dois objetos para marcar o ponto de saída e de chegada.</p> <p>● <b>ATIVIDADE:</b> Colocar as folhas no chão, no ponto da saída. A regra é: realizar o percurso, pisando somente nas folhas. Pisar em uma, e passar a outra para frente. se tiver irmão ou os pais quiserem participar, é só pegar mais duas folhas e fazer uma competição saudável, será muito divertido.</p> 

**QUINTA - FEIRA – 16/07**

**Turma: Pré II**

Aulas do dia	Objeto do conhecimento	Atividades	Procedimentos
<p><b>1ª aula</b> <b>ENSINO RELIGIOSO</b></p>	<p><b>História Bíblica:</b> José e os irmãos ciumentos.</p>	<p>Leitura da Bíblia.</p>	<ul style="list-style-type: none"> <li>Leitura complementar. Bíblia ilustrada: Páginas 70 a 80.</li> </ul> 
<p><b>2ª aula</b> <b>ESCUTA, FALA, PENSAMENTO E IMAGINAÇÃO</b></p>	<p>Revisão do Alfabeto.</p>	<p>Aula online.</p>	 <ul style="list-style-type: none"> <li>Sob orientação da professora, realizar atividades no caderno de desenho ou folha de sulfite. <a href="https://www.youtube.com/watch?v=DBAuR19EiuI">https://www.youtube.com/watch?v=DBAuR19EiuI</a></li> </ul>
<p><b>3ª aula</b> <b>TRAÇOS, SONS, CORES E FORMAS (MÚSICA)</b></p>	<p>Passarinhos</p>	<p>Videoaula</p>	<ul style="list-style-type: none"> <li>Assistir à videoaula:</li> <li><a href="https://youtu.be/2hDqx3xBgHk">https://youtu.be/2hDqx3xBgHk</a></li> </ul> 
<p><b>4ª aula</b> <b>ESPAÇOS, TEMPOS, QUANTIDADES, RELAÇÕES E TRANSFORMAÇÕES</b></p>	<p>Relacionando os números</p>	<p>Aula online.</p>	 <ul style="list-style-type: none"> <li>Assistir ao vídeo “Os Pequerruchos Almanaque” <a href="https://www.youtube.com/watch?v=kFXH2YLSOak">https://www.youtube.com/watch?v=kFXH2YLSOak</a></li> <li>Realizar as atividades sugeridas pela professora na aula online utilizando uma folha de sulfite ou caderno.</li> </ul>
<p><b>5ª aula</b> <b>CORPO, GESTOS E MOVIMENTOS</b></p>	<p>Movimentos</p>	<p>Aula online</p>	<ul style="list-style-type: none"> <li>Seguir as orientações da professora</li> </ul>

SEXTA - FEIRA – 17/07			Turma: Pré II
Aulas do dia	Objeto do conhecimento	Atividades	Procedimentos
1ª aula EU, O OUTRO E O NÓS	Alimentação saudável	Aula online.	<ul style="list-style-type: none"> <li>Providenciar caderno ou folha de sulfite para atividade com a professora na aula online.</li> </ul>
2ª aula ESCUTA, FALA, PENSAMENTO E IMAGINAÇÃO	Meu nome.	Aula online.	 <ul style="list-style-type: none"> <li>Deixar disponível revistas para recorte, e seguir as orientações da professora na aula online.</li> </ul>
3ª aula ESPAÇOS, TEMPOS, QUANTIDADES, RELAÇÕES E TRANSFORMAÇÕES	Números de 1 a 10.	Aula online.	<ul style="list-style-type: none"> <li>Separar 10 objetos que a criança possa contar. Pode ser brinquedos, grãos, bolinhas, o que tiver em casa. Na aula online a professora irá falar quantidades, e as crianças devem separar a quantidade solicitada.</li> </ul> 
4ª aula CORPO, GESTOS E MOVIMENTOS	Órgão do sentido - Paladar	Videoaula	 <ul style="list-style-type: none"> <li>Assistir à videoaula no link abaixo:</li> <li><a href="https://youtu.be/1X5Ma_lz22U">https://youtu.be/1X5Ma_lz22U</a></li> <li>Ter em mãos uma pitada de sal e uma de açúcar para a aula.</li> </ul>
5ª aula TRAÇOS, SONS, CORES E FORMAS	Amarrar e desamarrar sapatos	Videoaula Coordenação motora	 <ul style="list-style-type: none"> <li>Assistir à videoaula no link abaixo:</li> <li><a href="https://youtu.be/Ntz5znNS2KE">https://youtu.be/Ntz5znNS2KE</a></li> <li>Seguir as orientações da professora</li> <li>Se possível tenha um cadarço ou linha grossa e um escorredor de macarrão.</li> </ul>

Observações:

- As Atividades e Trabalhos devem ser bem elaborados, seguindo os critérios estipulados acima.
- As dúvidas poderão ser tiradas pelo e-mail ou pelo WhatsApp da Escola.
- Os Arquivos estarão disponíveis no site da Escola, na plataforma da CPB, enviados por e-mail e através da linha de transmissão da Escola.
- Site da Escola: [ibiuna.ea.org.br](http://ibiuna.ea.org.br)
- Portal CPB: [cpbedu.me](http://cpbedu.me)
- E-mail da professora: [rosangela.prieto@ucb.org.br](mailto:rosangela.prieto@ucb.org.br)  
[isis.campos@ucb](mailto:isis.campos@ucb)

## **RELAÇÃO DE VÍDEOS – PRÉ 2 – ROTEIRO 13**

<b>DIAS DA SEMANA</b>	<b>CAMPO</b>	<b>LINK</b>
SEGUNDA-FEIRA 13/07	ENSINO RELIGIOSO	<a href="https://youtu.be/scRpfSEkNw0">https://youtu.be/scRpfSEkNw0</a>
SEGUNDA-FEIRA 13/07	ESCUTA, FALA, PENSAMENTO E IMAGINAÇÃO	<a href="https://youtu.be/A2lMOaKi43l">https://youtu.be/A2lMOaKi43l</a>
SEGUNDA-FEIRA 13/07	ESPAÇOS, TEMPOS, QUANTIDADES, RELAÇÕES E TRANSFORMAÇÕES	<a href="https://youtu.be/xG-dUJqnU_l">https://youtu.be/xG-dUJqnU_l</a>
SEGUNDA-FEIRA 13/07	INGLÊS	<a href="https://youtu.be/wYkRp8Q79Qo">https://youtu.be/wYkRp8Q79Qo</a>
TERÇA-FEIRA 14/07	EU, O OUTRO E O NÓS	<a href="https://youtu.be/0QoP9VipMW8">https://youtu.be/0QoP9VipMW8</a>
QUARTA-FEIRA 15/07	ENSINO RELIGIOSO	<a href="https://youtu.be/gxBuXM5A8H4">https://youtu.be/gxBuXM5A8H4</a>
QUARTA-FEIRA 15/07	CORPO, GESTOS E MOVIMENTOS (EDUCAÇÃO FÍSICA)	<a href="https://youtu.be/n6uHLMWBKfE">https://youtu.be/n6uHLMWBKfE</a>
QUINTA-FEIRA 16/07	MÚSICA	<a href="https://youtu.be/2hDqx3xBgHk">https://youtu.be/2hDqx3xBgHk</a>
SEXTA-FEIRA 17/07	CORPO, GESTOS E MOVIMENTOS	<a href="https://youtu.be/1X5Ma_lz22U">https://youtu.be/1X5Ma_lz22U</a>
SEXTA-FEIRA 17/07	TRAÇOS, SONS, CORES E FORMAS	<a href="https://youtu.be/Ntz5znNS2KE">https://youtu.be/Ntz5znNS2KE</a>