



ROTEIRO DE ESTUDOS 16 – ENSINO FUNDAMENTAL I – SEMANA 03 a 07/08

OBS 1: AS VIDEOAULAS DEVEM SER ASSISTIDAS ANTES DAS AULAS ONLINE.

OBS 2: AS ATIVIDADES ANEXAS PODEM SER IMPRESSAS OU APENAS REGISTRAR AS RESPOSTAS NO CADERNO.

OBS 3: OS LINKS DAS AULAS ONLINE ESTÃO DISPONÍVEIS NA PLATAFORMA E-CLASS.



Materiais necessários para a aula de Arte:

- quatro gizes de cera amarrados com fita crepe ou elástico;
- canetinhas.

Materiais necessários para a aula de Ciências:

Revistas velhas: encontrar 3 imagens de animais aquáticos.

Materiais necessários para a aula de Português:

Revistas ou jornais velhos: Recortar 10 palavras iniciadas com a letra C.

SEGUNDA-FEIRA

TURMA: 1º ANO

AULA DO DIA	OBJETO DO CONHECIMENTO	ATIVIDADE	PROCEDIMENTO
AULA 1 ARTE (MUSICALIZAÇÃO)	Dia dos pais	Videoaula Aula on-line	Assista à videoaula antes da aula on-line Música em homenagem aos pais: https://youtu.be/vPQOpg3BHIY Aula on-line: Retomada do tema trabalhado na videoaula.
AULA 2 L. PORTUGUESA	Alfabetização e análise linguística: Consciência fonológica - relação	Videoaula Aula on-line	Revisão de conteúdo - Assista à videoaula antes da aula online Bilhete - https://youtu.be/jWbgR-u03q4 Aula on-line: Retomada do tema trabalhado na videoaula.

grafema/fonema;
Consciência de sílaba, de palavras e frases;
Linguagem verbal e não verbal; Escrita espontânea.


Apostila de Alfabetização: páginas 20 e 21.

Ficha de leitura: palavras iniciadas com a letra J.

Apostila de Alfabetização: página 20 e 21 – traçado das letras cursivas, leitura, lista de nomes iniciados com J.

Ficha de leitura: leitura coletiva.

Jacaré			
jaula	jaca	Japão	Jesus
caju	Juca	jipe	joia



janela	jaca	ajuda
joia	jornal	caju
junho	judô	jangada
jogo	janta	feijão
O jacaré tem pape amarelo.		

AULA 3
L. PORTUGUESA

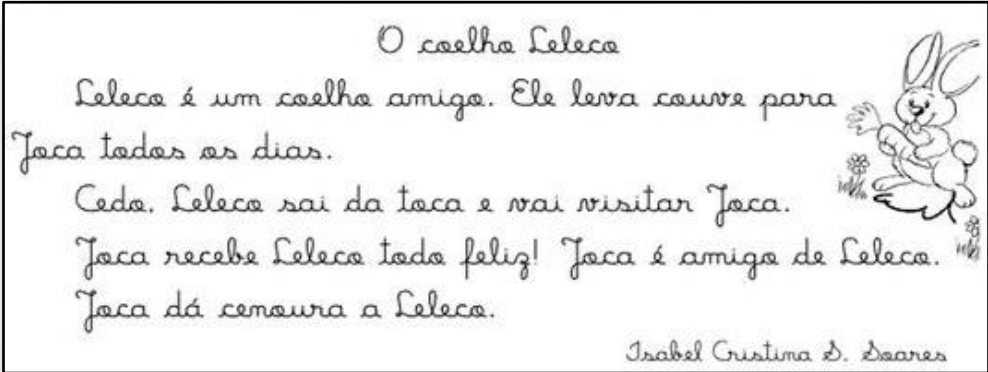
Alfabetização e análise linguística:
Consciência fonológica - relação grafema/fonema;
Consciência de

Aula online
Apostila de Alfabetização: página 22.

Ficha de leitura

Aula online
Apostila de Alfabetização: página 22 – alfabetização e análise linguística, atividades orais e escritas, produção coletiva de texto.


Ficha de leitura: leitura coletiva.

	sílaba, de palavras e frases; Linguagem verbal e não verbal; Escrita espontânea.		
AULA 4 MATEMÁTICA	C8 - Medidas e comparações.	Videoaula Aula on-line Livro Didático: páginas 114 e 115, exercício 1.	Assista à videoaula antes da aula on-line Padrões de Medidas - https://youtu.be/WYYDajGKFFg Aula on-line: Retomada do tema trabalhado na videoaula. Livro Didático: página 114 - Analisar a imagem. Faremos um debate respondendo às perguntas do “Tocando ideias”. Livro Didático: página 115, exercício 1 - Realizar a atividade.
AULA 5 GEOGRAFIA	C7 - Como ver, ouvir e sentir o ambiente.	Videoaula Aula on-line Livro Didático: página 64.	Assista à videoaula antes da aula on-line Como ver, ouvir e sentir o ambiente - https://youtu.be/LCkzgTeluys Aula on-line: Retomada do tema trabalhado na videoaula. Livro Didático: página 64. Recortar o quebra-cabeça da página 157. Finalizar a atividade após a aula on-line. Apresentar a atividade na próxima aula.

TERÇA-FEIRA

TURMA: 1º ANO

AULA DO DIA	OBJETO DO CONHECIMENTO	ATIVIDADE	PROCEDIMENTO
AULA 1 L. PORTUGUESA	Alfabetização e análise linguística:	Videoaula	Assista à videoaula antes da aula on-line Som inicial, som final e separação de sílabas: https://youtu.be/GjtRCQ33Bts

	<p>Consciência fonológica - relação grafema/fonema; Consciência de sílaba, de palavras e frases; Linguagem verbal e não verbal; Escrita espontânea.</p>	<p>Revisão de Conteúdo - Livro Didático: páginas 14 - exercício 23, página 16 e 17.</p> <p>Apostila de Alfabetização: páginas 23 e 24.</p> <p>Ficha de leitura</p>	<p>Aula on-line: Retomada do tema trabalhado na videoaula. Revisão de conteúdo – Livro Didático, páginas 14 - exercício 23, página 16 e 17.</p> <p>Apostila de Alfabetização: páginas 23 e 24 – leitura e escrita espontânea de palavras.</p> <p>Ficha de leitura: leitura coletiva.</p> <div style="border: 1px solid black; padding: 10px; margin-top: 10px;"> <p><i>Jacaré de catapora</i></p> <p><i>Jacaré de catapora, toma suco de amora. A coruja Dona Curora, voa, voa sem demora!</i></p>  </div>
<p>AULA 2 MATEMÁTICA</p>	<p>C8 - Medidas e comparações.</p>	<p>Aula on-line</p> <p>Livro Didático: páginas 115 (texto), 116.</p>	<p>Aula on-line: Retomada do tema trabalhado na videoaula.</p> <p>Livro Didático: páginas 115 e 116: Leitura do texto. Livro Didático: página 116 - Realizar a atividade 2.</p>
<p>AULA 3 HISTÓRIA</p>	<p>C7 - O tempo passa.</p>	<p>Videoaula</p> <p>Aula on-line</p> <p>Livro Didático: páginas 48, exercício 4.</p>	<p>Assista à videoaula antes da aula on-line Capítulo 7 - O tempo passa - https://youtu.be/HD_XvXw5-FY</p> <p>Aula on-line: Retomada do tema trabalhado na videoaula.</p> <p>Livro Didático: página 48, exercício 4.</p>
<p>AULA 4 CIÊNCIAS</p>	<p>C8 - Seres vivos da água.</p>	<p>Videoaula</p> <p>Aula on-line</p> <p>Livro Didático: páginas 86 e 87.</p>	<p>Assista à videoaula antes da aula on-line Animais aquáticos: https://youtu.be/IDabUs6cNB0</p> <p>Aula on-line: Retomada do tema trabalhado na videoaula.</p> <p>Livro Didático: páginas 86 e 87.</p>

AULA 5 INGLÊS	Toys Father's Day	Videoaula Aula on-line Livro Didático: páginas 48 e 49.	Assista às videoaulas antes da aula on-line Toys: https://youtu.be/fe3GT7pTok4 Father's Day: https://youtu.be/xyliv7iDUrl Aula online: Retomada dos temas trabalhados na videoaula. Livro Didático: página 48 – Circle the toys. Falar nomes de brinquedos em inglês. Livro Didático: página 49 – Encontre a casinha e pinte o caminho com a cor correspondente.
--------------------------------	----------------------	--	---

QUARTA-FEIRA
TURMA: 1º ANO

AULA DO DIA	OBJETO DO CONHECIMENTO	ATIVIDADE	PROCEDIMENTO
AULA 1 E. RELIGIOSO	C20 - Deus olha para o coração.	Videoaula Aula on-line Livro Didático: página 48.	Assista à videoaula antes da aula on-line Deus olha para o coração - https://youtu.be/gKdw6uFMypA Aula on-line: Retomada do tema trabalhado na videoaula. Cante a música: Ovelha e Pastor – Iveline: https://www.youtube.com/watch?v=4ZuVUcHiHWo Livro Didático: página 48.
AULA 2 L. PORTUGUESA	Alfabetização e análise linguística: Consciência fonológica - relação grafema/fonema; Consciência de sílaba, de palavras e frases; Linguagem verbal e não verbal; Escrita espontânea.	Aula on-line Apostila de Alfabetização: páginas 25 e 26. Escrita e ditado de palavras e frases.	Aula on-line Apostila de Alfabetização: páginas 25 e 26. Realizar os exercícios.

AULA 3 MATEMÁTICA	C8 - Medidas e comparações.	Videoaula Aula on-line Caderno Livro Didático: página 117.	Assista à videoaula antes da aula on-line Numerais até 70 - https://youtu.be/L2aJt4ErkCM Aula on-line: Retomada do tema trabalhado na videoaula. Caderno: Após o cabeçalho, faça os numerais por extenso do 60 ao 70. Livro Didático: página 117 - Leitura coletiva e interpretação do texto. Responder o exercício 3.
AULA 4 CIÊNCIAS	C8 - Seres vivos da água.	Aula on-line Livro Didático: páginas 88 e 89.	Aula on-line: Retomada do assunto trabalhado na aula anterior. Livro Didático: páginas 88 e 89.
AULA 5 ARTE	Cartão com mensagem aos pais. C13 - Linhas.	Videoaula Aula on-line Livro Didático: página 57.	Assista à videoaula antes da aula on-line Cartão de dia dos pais - https://youtu.be/KppMZoAJYrk Linhas - https://youtu.be/5RH2spyWBIk Aula on-line: Retomada dos temas trabalhados nas videoaulas. Livro Didático: página 57. Desenhar livremente pela folha com os quatro gizes de cera amarrados com fita crepe e elástico. Fazer a estrela e o barco usando canetinhas.

QUINTA-FEIRA

TURMA: 1º ANO

AULA DO DIA	OBJETO DO CONHECIMENTO	ATIVIDADE	PROCEDIMENTO
AULA 1 E. RELIGIOSO	C20 - Deus olha para o coração	Aula on-line Livro Didático: página 49.	Aula online: Retomar a história da semana. Livro, p. 49 – “Trocando ideias” e atividade 2.
AULA 2 L. PORTUGUESA	Alfabetização, análise linguística e fono-ortográfica.	Apostila de Alfabetização: páginas 27 e 28. Ditado de palavras	Apostila de Alfabetização: páginas 27 - Escrita de palavras. Recortar palavras iniciadas com a letra C e colar no espaço indicado. Apostila de Alfabetização: páginas 28 – leitura de palavras e escrita espontânea de frases.

		Ficha de leitura	<p>Ditado de palavras: No caderno, faça o cabeçalho e escreva as palavras e frases que a professora pedirá.</p> <p>Ficha de leitura: leitura coletiva.</p> <table border="1"> <tr> <td>capa</td> <td>caju</td> <td>Caio</td> <td>cueca</td> </tr> <tr> <td>casa</td> <td>copo</td> <td>Juca</td> <td>cola</td> </tr> <tr> <td>cama</td> <td>macaco</td> <td>caju</td> <td>maca</td> </tr> <tr> <td>saco</td> <td>cão</td> <td>pipoca</td> <td></td> </tr> </table> <p>O coelho gosta de cenoura.</p>	capa	caju	Caio	cueca	casa	copo	Juca	cola	cama	macaco	caju	maca	saco	cão	pipoca	
capa	caju	Caio	cueca																
casa	copo	Juca	cola																
cama	macaco	caju	maca																
saco	cão	pipoca																	
AULA 3 MATEMÁTICA	C8 - Medidas e comparações.	<p>Videoaula</p> <p>Aula on-line</p> <p>Livro Didático: página 118</p>	<p>Assista à videoaula antes da aula on-line Comprimeto - https://youtu.be/zh3g-miHzPc</p> <p>Aula on-line: Retomada do tema trabalhado na videoaula.</p> <p>Livro Didático: página 118.</p>																
AULA 4 GEOGRAFIA	<p>Projeto Bimestral.</p> <p>C7 - Como ver, ouvir e sentir o ambiente.</p>	<p>Videoaula</p> <p>Aula on-line</p> <p>Livro Didático: página 65.</p>	<p>Assista à videoaula antes da aula on-line Projeto Bimestral - https://youtu.be/d7T0POmYJXU</p> <p>Aula on-line Retomada do tema trabalhado na videoaula.</p> <p>Retomada do tema trabalhado na aula anterior: Apresentar o quebra-cabeça pronto.</p> <p>Livro Didático: página 65. No caderno de desenho, faremos o croqui da imagem que será projetada pela Professora.</p>																

AULA 5 CULTURA GERAL	PROJETO EDUCAÇÃO FINANCEIRA	Videoaula Aula on-line	Assista à videoaula antes da aula on-line Conhecendo a família real - https://youtu.be/E9Ok4piBvn8 Aula on-line: Retomada do tema trabalhado na videoaula.
---------------------------------------	--	---	---

SEXTA-FEIRA

TURMA: 1º ANO

AULA DO DIA	OBJETO DO CONHECIMENTO	ATIVIDADE	PROCEDIMENTO
AULA 1 L. PORTUGUESA	PROJETO Ler é uma Aventura.	Videoaula Aula online Ficha de leitura	Assista à videoaula antes da aula online A lagarta Lala - https://youtu.be/jlDUTAyyUO4 Aula online Retomada do tema trabalhado na videoaula. Ficha de leitura – atividade coletiva.
AULA 2 MATEMÁTICA	C8 - Medidas e comparações.	Aula on-line Livro Didático: página 119.	Aula on-line Livro Didático: página 119
AULA 3 HISTÓRIA	C7 - O tempo passa	Aula on-line Livro Didático: páginas 48, exercício 5.	Aula on-line: Retomada do tema trabalhado na videoaula. Livro Didático: páginas 48, exercício 5.
AULA 4 CIÊNCIAS	C8 - Seres vivos da água	Aula on-line Encontrar e recortar em revistas velhas, 3 imagens de animais aquáticos.	Aula on-line Recortar em revistas e jornais, 3 imagens de animais aquáticos. Após fazer o cabeçalho, colar as imagens no caderno. Conversar com a Professora e com os colegas sobre os animais que encontrou.
AULA 5 ED. FÍSICA Aula 1 - videoaula	Coordenação motora / equilíbrio / agilidade.	Videoaula Derrubando os copos e corrida dos copos.	Assista à videoaula antes da aula on-line Derrubando os copos e corrida dos copos - https://youtu.be/vFVbU9womlY
Aula 2 – online	Coordenação motora / equilíbrio / agilidade.	Aula on-line	Aula on-line: Retomada dos temas trabalhados nas videoaulas.

Observações:

1. As atividades e trabalhos devem ser bem elaborados, seguindo os critérios estipulados acima. Todas as atividades compõem o conjunto das avaliações, algumas valendo uma nota específica, outras como parte da nota global do aluno;
2. As tarefas e atividades devem estar prontas no retorno às aulas na escola.
3. As dúvidas poderão ser enviadas via e-mail para a equipe pedagógica do Colégio:
Coordenadora Pedagógica: Profa. Rosangela Lopes – rosangela.lopes@ucb.org.br
Orientadora Educacional: Profa. Viviane Ramos – viviane.ramos@ucb.org.br
4. Os Arquivos estarão disponíveis no site do Colégio, toda sexta-feira, e os links enviados por e-mail e rede sociais do Colégio.
5. Site do Colégio: <https://interlagos.educacaoadventista.org.br/>
6. Portal CPB: cpbedu.me