

ROTEIRO DE ESTUDOS 40 – ENSINO FUNDAMENTAL – SEMANA 29 a 03/12/2021

OBS.: OS LINKS DAS AULAS ONLINE ESTÃO DISPONÍVEIS NA PLATAFORMA E-CLASS.

HORÁRIO	SEG	TER	QUA	QUI	SEX
1ª AULA	ER	HIS	ART	GEO	ER
2ª AULA	CIE	LP	LP	LP	LP
3ª AULA	MAT	MAT	MAT	MAT	MAT
INTERVALO					
4ª AULA	LP	GEO	CIE	ED. FÍS (Rec.)	CIE
5ª AULA	LP	ED. FÍS	ING	HIS	ART (Mús.)

LEGENDA
GEO – GEOGRAFIA
ED. FÍS. – EDUCAÇÃO FÍSICA
CIE – CIÊNCIAS
MAT – MATEMÁTICA
HIS – HISTÓRIA
LP – LÍNGUA PORTUGUESA
ARTE – M – ARTE / MUSICALIZAÇÃO
ER - ENSINO RELIGIOSO
ING - INGLÊS

SEGUNDA-FEIRA

TURMA: 1º ANO

AULA DO DIA	OBJETO DO CONHECIMENTO	ATIVIDADES	PROCEDIMENTOS
AULA 1 E. RELIGIOSO	U4: Um Salvador para mim.	LEITURA DA BÍBLIA Livro, p. 62 a 80.	Acompanhar a aula. Ano Bíblico - 29 de Novembro - YouTube Livro de ER, p. 62 a 80 - Retomada de conteúdo/atividades orais de revisão. Um salvador para mim - https://youtu.be/3ZyjGb5Xrm4 Retomada de conteúdo: Um Grave erro - https://youtu.be/8vUdyr7XIEE Eu também cometo erros - https://youtu.be/SogbH7uTQFQ A solução de Deus - https://youtu.be/7WO349Sx6eU

AULA 2 CIÊNCIAS	C10: Sentindo o ambiente C11: Vendo e ouvindo C12: Cheirando e saboreando/p. 76 a 106.	Livro SIE 4/p. 76 a 106.	Acompanhar a aula. Videoaulas: Tato - https://youtu.be/dXtLUHzuXxY Visão - https://youtu.be/2OsXvw_RAYU Visão e audição - https://youtu.be/9WNU1c8HgGk Livro SIE 4/p. 76 a 106. Retomada de conteúdo/atividades orais de revisão.
AULA 3 MATEMÁTICA	C11: Figuras geométricas espaciais; C12: Dobro e metade; Adição/Subtração.	Livro SIE 4, p. 118 a 142.	Acompanhar a aula. Videoaulas: Brinquedo também tem forma - https://youtu.be/n0tonlICjA8 Adição e subtração - https://youtu.be/c8pziQKS-ek Adição e subtração - https://youtu.be/nz02cxomNek Adição e subtração - https://youtu.be/7n_TQDJWNtg Adição e subtração – Retomada de conteúdo/atividades de revisão.
AULA 4 L. PORTUGUESA	Leitura, análise e interpretação textual Produção textual: narrativa com sequência de imagens. Análise e reflexão sobre a língua: consciência fonológica: relação grafema/fonema; consciência silábica; consciência de rima/aliteração; consciência fonêmica; consciência de palavras e consciência semântica; marcas de segmentação da frase (maiúsculas e pontuação); formatos de letras; escrita espontânea; Zebra, Avestruz, Criança, Bicicleta, Doce, Cidade, Brinquedo, Ambulância, Bombeiro, Willian, Yoki, Kiwi.	AA2/p. 103 a 136	Acompanhar a aula. Videoaulas: Palavra puxa palavra/sílaba inicial - https://youtu.be/X7Pd4BFKrNc Consciência fonológica/significado: Letra inicial - https://youtu.be/ZEX3GyHUUuw Consciência fonêmica/relação grafema-fonema - https://youtu.be/uUP5M0Fhqz0 De quem é este som - Revisão LH/ CH/ NH - https://youtu.be/qT0n70tq4SU
AULA 5 L. PORTUGUESA			Livro SIE 4, C11 e C12/p. 17 a 40 - Retomada de conteúdo/atividades de revisão (anexo1 e 2). TAREFAS DE CASA Folhas de atividades (anexo 3).

AULA DO DIA	OBJETO DO CONHECIMENTO	ATIVIDADES	PROCEDIMENTOS
MOMENTOS INICIAIS	BÍBLIA	LEITURA DA BÍBLIA	Acompanhar a aula. Ano Bíblico - 30 de Novembro - YouTube
AULA 1 HISTÓRIA	C10: A memória da gente C11: Os museus C12: Para comemorar/p. 42 a 56.	Livro SIE 4, p. 42 a 56 – Retomada de conteúdo/atividades orais de revisão.	Acompanhar a aula. Videoaulas: Brinquedo também tem forma - https://youtu.be/PKt325xKJGI A memória da gente - https://youtu.be/NbeN_G4kH8I A memória da gente - https://youtu.be/Y63KnA5VzAo Os museus - https://youtu.be/MfpSgcXUI3s Os museus - https://youtu.be/lgV8qmv71v8 Para comemorar - https://youtu.be/PCpLguWQ-fA Para comemorar - https://youtu.be/bNS3qpCHQ_0 Livro SIE 4, p. 42 a 56 – Retomada de conteúdo/atividades orais de revisão.
AULA 2 L. PORTUGUESA	Leitura, análise e interpretação textual Produção textual: narrativa com sequência de imagens. Análise e reflexão sobre a língua: consciência fonológica: relação grafema/fonema; consciência silábica; consciência de rima/aliteração; consciência fonêmica; consciência de palavras e consciência semântica; marcas de segmentação da frase (maiúsculas e pontuação); formatos de letras; escrita espontânea; Zebra, Avestruz, Criança, Bicicleta, Doce, Cidade, Brinquedo, Ambulância, Bombeiro, Willian, Yoki, Kiwi.	AA2/p. 103 a 136	Acompanhar a aula. Videoaulas: Palavras com sons parecidos - https://youtu.be/Zw_iysa95yU Pique-esconde de palavras, sílabas, vogal e consoante: https://youtu.be/U6pK6AgiUUM Campanha Publicitária - https://youtu.be/6ell-ppuV-0 TAREFAS DE CASA Folhas de atividades (anexo4).

AULA 3 MATEMÁTICA	C11: Figuras geométricas espaciais; C12: Dobro e metade; Adição/Subtração.	Livro, p. 118 a 142.	Acompanhar a aula. Videoaulas: Figuras espaciais: cubo, esfera e paralelepípedo - https://youtu.be/PHSPLcm1RkU Figuras espaciais: cilindro, cone e pirâmide - https://youtu.be/k5D5N0piYoM Adição e subtração – Retomada de conteúdo/atividades de revisão.
AULA 4 GEOGRAFIA	C10: De um lugar para o outro C11: Organização do trânsito C12: Por que estudar?/p. 58 a 74.	Livro SIE 4, p. 58 a 74.	Acompanhar a aula. Videoaulas: De um lado para o outro - https://youtu.be/K6SSxLjiL2E De um lugar para o outro - https://youtu.be/Vr8Jaffy1Mo Organização do trânsito - https://youtu.be/y5nW8TEdR2M Organização do trânsito - https://youtu.be/nw_sEEp-HOQ Organização do trânsito - https://youtu.be/4vDH9QFWBOg Por que estudar? - https://youtu.be/clrE59qAXw0 Por que estudar? - https://youtu.be/UtsJxQHnpiI Livro SIE 4, p. 58 a 74 – Retomada de conteúdo/atividades orais de revisão.

QUARTA-FEIRA

TURMA: 1º ANO

AULA DO DIA	OBJETO DO CONHECIMENTO	ATIVIDADES	PROCEDIMENTOS
MOMENTOS INICIAIS	BÍBLIA	LEITURA DA BÍBLIA	
AULA 1 ARTE	C16: Figuras geométricas.	Livro SIE 4//p. 71 a 80.	Acompanhar a aula. Videoaulas: Figuras geométricas - https://youtu.be/bkoBHrUF1G0 Figuras geométricas - https://youtu.be/WOEGbApQmGU Figuras geométricas - https://youtu.be/Xtgh8HmO5MQ Figuras geométricas - https://youtu.be/rkLgqWAipIY Figuras geométricas - https://youtu.be/6lxKeq9-nUQ Livro de Arte, p. 71 a 80 – Retomada de conteúdo/atividades de revisão.

<p>AULA 2 L. PORTUGUESA</p>	<p>Leitura, análise e interpretação textual Produção textual: narrativa com sequência de imagens. Análise e reflexão sobre a língua: consciência fonológica: relação grafema/fonema; consciência silábica; consciência de rima/aliteração; consciência fonêmica; consciência de palavras e consciência semântica; marcas de segmentação da frase (maiúsculas e pontuação); formatos de letras; escrita espontânea; Zebra, Avestruz, Criança, Bicicleta, Doce, Cidade, Brinquedo, Ambulância, Bombeiro, Willian, Yoki, Kiwi.</p>	<p>AA2/p. 103 a 136</p>	<p>Acompanhar a aula. Videoaulas: Letra Maiúscula e Sinais de Pontuação: ponto final, vírgula, interrogação e exclamação: https://youtu.be/LqRIQvz3h1I Classificados - https://youtu.be/eu5rffs22Aw Leitura, entonação e organização de texto - https://youtu.be/cjmCOCO27c</p> <p>TAREFAS DE CASA Folhas de atividades (anexo 5).</p>
<p>AULA 3 MATEMÁTICA</p>	<p>C11: Figuras geométricas espaciais; C12: Dobro e metade; Adição/Subtração.</p>	<p>Livro, p. 118 a 142.</p>	<p>Acompanhar a aula. Videoaulas: Figuras planas e não planas - https://youtu.be/FGOlvmZaxzQ Números até 100 - https://youtu.be/rC_4SBFKBnA</p> <p>Adição e subtração – Retomada de conteúdo/atividades de revisão.</p>
<p>AULA 4 CIÊNCIAS</p>	<p>C10: Sentindo o ambiente C11: Vendo e ouvindo C12: Cheirando e saboreando/p. 76 a 106.</p>	<p>Livro SIE 4/p. 76 a 106.</p>	<p>Acompanhar a aula. Videoaulas: Olfato - https://youtu.be/eWBLHxAJG9I Sentindo o ambiente - https://youtu.be/eW0M1O7XbZI Paladar - https://youtu.be/CznJLmXOOTM</p> <p>Livro SIE 4, p. 76 a 106 – Retomada de conteúdo/atividades orais de revisão.</p>

AULA DO DIA	OBJETO DO CONHECIMENTO	ATIVIDADES	PROCEDIMENTOS
MOMENTOS INICIAIS	BÍBLIA	LEITURA DA BÍBLIA	Acompanhar a aula. LEITURA DA BÍBLIA
AULA 1 GEOGRAFIA	C10: De um lugar para o outro C11: Organização do trânsito C12: Por que estudar?/p. 58 a 74.		Acompanhar a aula.
AULA 2 L. PORTUGUESA	Leitura, análise e interpretação textual Produção textual: narrativa com sequência de imagens. Análise e reflexão sobre a língua: consciência fonológica: relação grafema/fonema; consciência silábica; consciência de rima/aliteração; consciência fonêmica; consciência de palavras e consciência semântica; marcas de segmentação da frase (maiúsculas e pontuação); formatos de letras; escrita espontânea; Zebra, Avestruz, Criança, Bicicleta, Doce, Cidade, Brinquedo, Ambulância, Bombeiro, Willian, Yoki, Kiwi.	Livro SIE 4/p. 17 a 10. AA2/p. 103 a 136.	Folhas de atividades (anexo 6, 7 e 8).
AULA 3 MATEMÁTICA	C11: Figuras geométricas espaciais C12: Dobro e metade/p. 118 a 142. Adição/Subtração		Acompanhar a aula.
AULA 4 EF/RECREAÇÃO	Coordenação motora / equilíbrio / força membros inferiores / agilidade	Atividades lúdicas interdisciplinares	Acompanhar a aula.

AULA 5 HISTÓRIA	C10: A memória da gente C11: Os museus C12: Para comemorar/p. 42 a 56.		Acompanhar a aula.
----------------------------	--	--	--------------------

SEXTA-FEIRA

TURMA: 1º ANO

AULA DO DIA	OBJETO DO CONHECIMENTO	ATIVIDADES	PROCEDIMENTOS
AULA 1 E. RELIGIOSO	U4: Um Salvador para mim.	LEITURA DA BÍBLIA Livro, p. 62 a 80.	Acompanhar a aula.
AULA 2 L. PORTUGUESA	Leitura, análise e interpretação textual Produção textual: narrativa com sequência de imagens. Análise e reflexão sobre a língua: consciência fonológica: relação grafema/fonema; consciência silábica; consciência de rima/aliteração; consciência fonêmica; consciência de palavras e consciência semântica; marcas de segmentação da frase (maiúsculas e pontuação); formatos de letras; escrita espontânea; Zebra, Avestruz, Criança, Bicicleta, Doce, Cidade, Brinquedo, Ambulância, Bombeiro, Willian, Yoki, Kiwi.		Acompanhar a aula. Folhas de atividades (anexo 9 e 10).
AULA 3 MATEMÁTICA	C11: Figuras geométricas espaciais; C12: Dobro e metade; Adição/Subtração.	Livro, p. 118 a 142.	Acompanhar a aula. Videoaulas: Dobro - https://youtu.be/Qjnr1YYir2E Metade - https://youtu.be/U-x9Ktw-DWA Dobro e metade - https://youtu.be/ux_T2-OkQT4 Metade - https://youtu.be/wBC2PfRmS6U Adição e subtração – Retomada de conteúdo/atividades de revisão.

AULA 4 CIÊNCIAS	C10: Sentindo o ambiente C11: Vendo e ouvindo C12: Cheirando e saboreando/p. 76 a 106.		Acompanhar a aula.

AULAS ESPECIAIS

AULAS DA SEMANA	OBJETO DO CONHECIMENTO	ATIVIDADES	PROCEDIMENTOS
MUSICALIZAÇÃO 1º ano A - segunda-feira	Cup Song	Ritmo	Acompanhar a aula. Atividade lúdica: jogos rítmicos.
ED. FÍSICA 1º ano A - terça-feira	Coordenação motora / equilíbrio / força membros inferiores / agilidade	Esporte de precisão	Acompanhar a aula. Alongamento Pega-pega Queimada Individual - Todo mundo queima todo mundo. Queimada Dupla - Dividir os alunos em duplas, posicionados um na frente do outro. As duplas estarão espalhadas pela quadra. O aluno que está na frente deve queimar a pessoa que está atrás (das outras duplas). Queimada Coletiva - Dois times
INGLÊS 1º ano A - sexta-feira	Thanksgiving day We are happy School objects Toys	Unidade 4: My body/p. 60 a 80.	Acompanhar a aula. Videoaulas: Parts of the body - https://youtu.be/DxDjqsfkvx0 Numbers - https://youtu.be/vweMVDn5bbY Parts of the body: https://youtu.be/gnoQOUI5jyM
CULTURA GERAL 1º ano A - quarta-feira	Atividades interdisciplinares	Sugestões da Professora/UE	Acompanhar a aula.

Observação:

1. As Atividades e Trabalhos devem ser bem elaborados, seguindo os critérios estipulados acima.
2. As dúvidas poderão ser tiradas pelo e-mail ou pelo WhatsApp da Escola.
3. Os Arquivos estarão disponíveis no site da Escola, na plataforma da CPB, enviados por e-mail e através da linha de transmissão da Escola.
4. Site da Escola: ibiuna.ea.org.br
5. Portal CPB: cpbedu.me
6. E-mail da professora: tatiane.francisco@educadventista.org

Anexo 2

PRESTE ATENÇÃO

Escreva as sentenças corretamente:
APIPOCAPULANAPANELA.



OCACHORROVIUOLOBONOMATO.

AGIRAFATEMOCORPOPINTADO.

ATARTARUGAVIROUUMABOLA.

AFORMIGAPICOUAFOLHATODA.


OGATOTEVEMEDODABOLA.

AGALINHABOTAOVONONINHO.

Ativar o Wi-Fi
Acesse Configurações


Anexo 3

FORME FRASES



Anexo 4

Numere as imagens na ordem correta. Em seguida, crie um belo texto com base nas imagens.



Anexo 5

FORME FRASES





























Anexo 6

AUTODITADO		NH
		
<input type="text"/>	<input type="text"/>	<input type="text"/>
		
<input type="text"/>	<input type="text"/>	<input type="text"/>
		
<input type="text"/>	<input type="text"/>	<input type="text"/>
		
<input type="text"/>	<input type="text"/>	<input type="text"/>

Anexo 7

FORME FRASES (P)	
	_____
	_____
	_____
	_____
	_____
	_____



Anexo 8

ATIVIDADE

EU SOU: _____

DITADO

- 1- _____
- 2- _____
- 3- _____
- 4- _____
- 5- _____
- 6- _____
- 7- _____
- 8- _____
- 9- _____
- 10- _____




VOCÊ ACERTOU

PALAVRAS!

Anexo 9

DITADO



1		6	
2		7	
3		8	
4		9	
5		10	

Anexo 10

NOVE:

Autoditado



ATIVIDADE DE ARTE

Faça uma releitura bem criativa, utilizando materiais diversos (plástico, tinta, lápis de cor, caneta hidrocor, papéis coloridos, folhas de jornal ou revista, lantejoulas, palitinhos, ou qualquer outro material de sua preferência. Seja bem criativo!!

Depois de pronta, espere secar, recorte e cole no seu caderno de desenho.

