

**ROTEIRO DE ESTUDOS 08 – ENSINO FUNDAMENTAL – SEMANA 15 a 19/03**

OBS.: O LINK DA AULA ONLINE ESTÁ DISPONÍVEL NA PLATAFORMA E-CLASS NO FORMATO LIVE.

HORÁRIO	SEG	TER	QUA	QUI	SEX	LEGENDA
1ª AULA	ER	HIS	ART	GEO	ER	GEO – GEOGRAFIA
2ª AULA	CIE	LP	LP	LP	LP	ED. FÍS. – EDUCAÇÃO FÍSICA
3ª AULA	MAT	MAT	MAT	MAT	MAT	CIE – CIÊNCIAS
INTERVALO						MAT – MATEMÁTICA
4ª AULA	LP	GEO	CIE	ED. FÍS (Rec.)	CIE	HIS – HISTÓRIA
5ª AULA	LP	ED. FÍS	ING	HIS	ART (Mús.)	LP – LÍNGUA PORTUGUESA
						ARTE – M – ARTE / MUSICALIZAÇÃO
						ER - ENSINO RELIGIOSO
						ING - INGLÊS

**SEGUNDA-FEIRA 15/03**
**TURMA: 2º ANO**

AULA DO DIA	OBJETO DO CONHECIMENTO	ATIVIDADES	PROCEDIMENTOS
<b>AULA 1 E. RELIGIOSO</b>	C6: O sonhador.	Assistir à videoaula. Livro de Ensino Religioso.	<b>Assistir à videoaula: O sonhador.</b> <a href="https://youtu.be/PRkO2JploM">https://youtu.be/PRkO2JploM</a>  Aula online/ híbrida com a professora. Realizar as atividades propostas durante a aula. Livro de Ensino Religioso páginas 16 e 17.

<b>AULA 2 CIÊNCIAS</b>	C3: O mundo onde eu vivo.	Livro Ciências páginas 135 e 136.	Aula online/ híbrida com a professora. Realizar as atividades do livro páginas 135 e 136.
<b>AULA 3 MATEMÁTICA</b>	C3: Figuras geométricas.	Livro didático páginas 178 e 179.	<b>Aula online/ híbrida com a professora.</b>  Realizar as atividades do livro páginas 178 e 179.
<b>AULA 4 L. PORTUGUÊSA</b>	Oralidade/leitura e interpretação textual. C3: Brincadeiras em família.	Livro didático páginas 36 a 38.	<b>Aula online/ híbrida com a professora.</b>  Realizar as atividades do livro páginas 36 a 38.
<b>AULA 5 L. PORTUGUÊSA</b>	<u>Continuação.</u> <b>Produção textual:</b> Conto.	Livro didático páginas 39.	<b>Aula online/ híbrida com a professora.</b> <b>Assistir à videoaula: Conto.</b> <a href="https://youtu.be/HOXzg8p8d8g">https://youtu.be/HOXzg8p8d8g</a>  <b>Para casa:</b> Realizar as atividades do livro página 39.

TERÇA-FEIRA 16/03

TURMA: 2º ANO

AULA DO DIA	OBJETO DO CONHECIMENTO	ATIVIDADES	PROCEDIMENTOS
<b>AULA 1 ER - INICIAL</b>	Uma criança especial.	<b>ANO BÍBLICO.</b>	Realizar a atividade proposta pela professora. Uma criança especial p. 93 a 96
<b>AULA 2 HISTÓRIA</b>	C4: Organização familiar.	Assistir à videoaula. Livro didático páginas 75 a 77.  <b>Anexo 1.</b>	<b>Aula online/ híbrida com a professora.</b> <b>Assistir à videoaula: Cooperação na família.</b> <a href="https://youtu.be/6mtGbdPDxuE">https://youtu.be/6mtGbdPDxuE</a>  Realizar as atividades do livro p. 75 a 77.  <b>TAREFA DE CASA:</b> Realizar as atividades do anexo 1 e colar no caderno.

<b>AULA 3</b> <b>L. PORTUGUESA</b>	<b>ANÁLISE E REFLEXÃO</b> <b>SOBRE A LÍNGUA.</b>	Livro didático página 40.  <b>Anexo 2.</b>	<b>Aula online/ híbrida com a professora.</b> Realizar as atividades do livro página 40.  Com o acompanhamento da professora realize as atividades do anexo 2 (alfabetização).
<b>AULA 4</b> <b>MATEMÁTICA</b>	C3: Figuras geométricas.	Livro didático página 180.  <b>Anexo 3.</b>	<b>Aula online/ híbrida com a professora.</b> Realizar as atividades do livro páginas 180.  <b>TAREFA DE CASA:</b> Pinte as figuras geométricas espaciais do anexo 3 e cole em seu caderno.
<b>AULA 5</b> <b>GEOGRAFIA</b>	C4: Meu corpo e o mundo ao meu redor.	Assistir à videoaula.  Livro didático página 106.	<b>Aula online/ híbrida com a professora.</b> <b>Assistir à videoaula: Direita ou esquerda?</b> <a href="https://youtu.be/gPMI18fw7O8">https://youtu.be/gPMI18fw7O8</a>  Realizar as atividades do livro página 106.

QUARTA-FEIRA 17/03

TURMA: 2º ANO

<b>AULA DO DIA</b>	<b>OBJETO DO CONHECIMENTO</b>	<b>ATIVIDADES</b>	<b>PROCEDIMENTOS</b>
<b>AULA 1</b> <b>ER - INICIAL</b>	Uma criança especial.	<b>ANO BÍBLICO.</b>	<b>Aula online/ híbrida com a professora.</b> Realizar a atividade proposta pela professora. Uma criança especial p. 97 a 99
<b>AULA 2</b> <b>ARTE</b>	C3: Identidade cultural.	Livro de Arte páginas 16 a 18. Assistir à videoaula.	<b>Assistir a videoaula: Identidade Cultural: Japoneses</b> <a href="https://youtu.be/y9UvUUX5O2A">https://youtu.be/y9UvUUX5O2A</a>  <b>Aula online/ híbrida com a professora.</b> Realizar as atividades do livro páginas 17 e 18.
<b>AULA 3</b> <b>L. PORTUGUESA</b>	<b>ANÁLISE E REFLEXÃO SOBRE</b> <b>A LÍNGUA.</b>	Assistir à videoaula. Livro didático páginas 41 e 42.	<b>Aula online/ híbrida com a professora.</b> <b>Assistir à videoaula: Letra maiúscula e minúscula.</b> <a href="https://youtu.be/wYNAubPmk1w">https://youtu.be/wYNAubPmk1w</a>

		<b>Anexo 4.</b>	Realizar as atividades do livro páginas 41 e 42. Com o acompanhamento da professora realize as atividades do anexo 4 (alfabetização).
<b>AULA 4 MATEMÁTICA</b>	C3: Figuras geométricas.	Livro didático página 181.  <b>Anexo 5.</b>	<b>Aula online/ híbrida com a professora.</b> Realizar as atividades do livro páginas 181.  <b>TAREFA DE CASA:</b> Realizar as atividades do anexo 3 e colar em seu caderno.
<b>AULA 5 CIÊNCIAS</b>	C3: O mundo onde eu vivo.	Livro Ciências página 137.	<b>Aula online/ híbrida com a professora.</b> Realizar as atividades do livro página 137.

QUINTA-FEIRA 18/03


TURMA: 2º ANO

AULA DO DIA	OBJETO DO CONHECIMENTO	ATIVIDADES	PROCEDIMENTOS
<b>AULA 1 ER - INICIAL</b>	Uma criança especial.	<b>ANO BÍBLICO.</b>	<b>Aula online/ híbrida com a professora.</b> Realizar a atividade proposta pela professora. Uma criança especial p. 100 a 103.
<b>AULA 2 GEOGRAFIA</b>	C4: Meu corpo e o mundo ao meu redor.	Livro didático página 107 e 108.	<b>Aula online/ híbrida com a professora.</b> Realizar as atividades do livro página 107 e 108.
<b>AULA 3 L. PORTUGUESA</b>	<b>PROJETO LER É UMA AVENTURA.</b>	<b>Livro: A Descoberta do Ariel.</b> <b>Ficha 7.</b>  <b>Anexo 6.</b>	<b>Aula online/ híbrida com a professora.</b> Preencher a <b>ficha 7</b> do Projeto Ler é uma Aventura com o acompanhamento da professora.  <b>TAREFA DE CASA:</b> Realizar as atividades do anexo 6 e colar em seu caderno.
<b>AULA 4 MATEMÁTICA</b>	C3: Figuras geométricas.	Assistir à videoaula. Livro didático página 182.	<b>Aula online/ híbrida com a professora.</b> <b>Assistir à videoaula: Sólidos geométricos.</b> <a href="https://youtu.be/uXkGCGtDgA0">https://youtu.be/uXkGCGtDgA0</a>  Realizar as atividades do livro página 182.

<b>AULA 5</b> <b>ED. FÍSICA - Rec.</b>	- Noção espaço, precisão de força e coordenação fina.	- Futebol de tampinha Assistir videoaula.	<b>Aula online/ híbrida com a professora.</b> Praticar alongamento com os colegas e a professora. <b>Assistir videoaula: Futebol de tampinha</b> <a href="https://www.youtube.com/watch?v=uYXIdY4eOL4">https://www.youtube.com/watch?v=uYXIdY4eOL4</a>  Material: 3 tampinhas por jogador. O aluno deverá se posicionar em uma mesa ou no chão. Deverá determinar o local do gol e utilizar as tampinhas, dando petelecos na direção do gol, sempre passando uma tampinha pelo meio das outras duas e tentar fazer o gol.
<b>AULA 6</b> <b>HISTÓRIA</b>	C4: Organização familiar.	Livro didático páginas 78 a 80.	<b>Aula online/ híbrida com a professora.</b>  Realizar as atividades do livro p. 78 a 80.

**SEXTA-FEIRA 19/03**

**TURMA: 2º ANO**

<b>AULA DO DIA</b>	<b>OBJETO DO CONHECIMENTO</b>	<b>ATIVIDADES</b>	<b>PROCEDIMENTOS</b>
<b>AULA 1</b> <b>ER – INICIAL</b>	O homem mais paciente do mundo.	<b>ANO BÍBLICO.</b>	<b>Aula online/ híbrida com a professora.</b> Realizar a atividade proposta pela professora. O homem mais paciente do mundo p. 104 a 110.
<b>AULA 2</b> <b>L. PORTUGUESA</b>	<b>PROJETO LER É UMA AVENTURA.</b>	<b>Livro: A Galinha Fofqueira. Ficha 8.</b>	<b>Aula online/ híbrida com a professora.</b> Preencher a <b>ficha 8</b> do Projeto Ler é uma Aventura com o acompanhamento da professora.   A galinha fofqueira.pdf
<b>AULA 3</b> <b>MATEMÁTICA</b>	C3: Figuras geométricas.	Livro didático página 183.  <b>Anexo 7.</b>	<b>Aula online/ híbrida com a professora.</b> Realizar as atividades do livro página 183.  <b>TAREFA DE CASA:</b> Realizar atividade do anexo 7 (figuras geométricas).

<b>AULA 4</b> <b>CIÊNCIAS</b>	C3: O mundo onde vivo.	Livro Ciências página 138.  <b>Anexo 8.</b>	<b>Aula online/ híbrida com a professora.</b> <b>Assistir à videoaula: Como está o tempo?</b> <a href="https://youtu.be/toTKAL3_NVA">https://youtu.be/toTKAL3_NVA</a>  Realizar as atividades do livro página 138.  <b>TAREFA DE CASA:</b> Realizar atividade do anexo 8. Como está o tempo?
----------------------------------	------------------------	---	--

### AULAS ESPECIAIS

AULAS DA SEMANA	OBJETO DO CONHECIMENTO	ATIVIDADES	PROCEDIMENTOS
<b>MUSICALIZAÇÃO</b>  2º ano A - segunda-feira 2º ano B - segunda-feira	Capítulo 3: Identidade cultural.	Livro didático, página 20.  A cultura brasileira foi influenciada pelos povos indígenas e africanos. Recorte figuras que representem esses povos e cole-as nos espaços correspondentes.	Aula online/híbrida com o (a) professor (a).
<b>ED. FÍSICA</b>  2º ano A - terça-feira 2º ano B - terça-feira	Aula online/ híbrida com o (a) professor (a).	Aula online/ híbrida com o (a) professor (a).	Aula online/ híbrida com o (a) professor (a).
<b>INGLÊS</b>  2º ano A - sexta-feira 2º ano B - sexta-feira	I like/ I don't like, food and Family.	Video "I Like, and I Don't Like".  1 Unit  I like/ I don't like, food and Family.  Livro didático págs. 17, 18 e 19.	<b>Assistir ao vídeo:</b> <a href="https://youtu.be/nE8ttvPACeg">https://youtu.be/nE8ttvPACeg</a>  Livro didático, 1 Unit. Pages 17, 18 and 19.  I like/ I don't like, food and Family. <b>Aula Híbrida:</b> revisar os conteúdos com a Teacher.
<b>CULTURA GERAL</b>  2º ano A - quarta-feira 2º ano B - quarta-feira	Capela com o Pastor.	Capela com o Pastor.	Capela com o Pastor.

Observações:

1. As Atividades e Trabalhos devem ser bem elaborados, seguindo os critérios estipulados acima.
2. As dúvidas poderão ser tiradas pelo e-mail ou pelo WhatsApp da Escola.
3. Os Arquivos estarão disponíveis no site da Escola, na plataforma da CPB, enviados por e-mail e através da linha de transmissão da Escola.
4. Site da Escola: [ibiuna.ea.org.br](http://ibiuna.ea.org.br)
5. Portal CPB: [cpbedu.me](http://cpbedu.me)
6. E-mail das professoras: [tatiane.francisco@ucb.org.br](mailto:tatiane.francisco@ucb.org.br)  
[fabiana.msilva@ucb.org.br](mailto:fabiana.msilva@ucb.org.br)

## Tarefa de casa: Anexo 1 (Terça-feira 16/03)

**Caderno de História:** Pinte os desenhos abaixo e cole no caderno.

Benzinho,

Todos devemos ajudar e colaborar com as tarefas do lar.  
Marque um X na tarefa que você faz para ajudar sua família.








"Vamos todos nos amar e nos ajudar!"



## Sala de aula: Anexo 2 (Terça-feira 16/03)

Caderno de Língua Portuguesa: Leia e escreva as vogais nos espaços correspondentes.



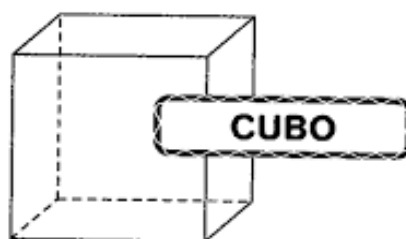
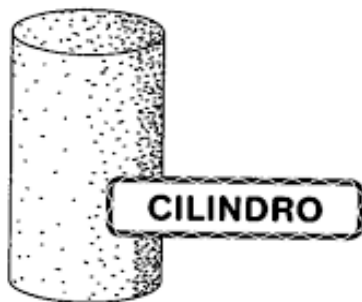



	A	a	À	à
	E	e	É	é
	I	i	Í	í
	O	o	Ó	ó
	U	u	Ú	ú



## Tarefa de casa: Anexo 3 (Terça-feira 16/03)

**Caderno de Matemática:** Pinte as formas geométricas e cole no caderno.



## Sala de aula: Anexo 4 (Quarta-feira 17/03)

Caderno de Língua Portuguesa: Completar os espaços com as vogais formando as palavras.

2



\_\_\_BELH\_\_\_



\_\_\_L\_\_\_FANT\_\_\_



\_\_\_GREJA



\_\_\_V\_\_\_



\_\_\_RSO

Leia e escreva:



\_\_\_\_\_

\_\_\_\_\_

\_\_\_\_\_



\_\_\_\_\_

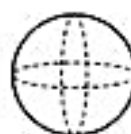
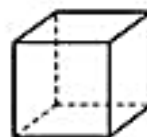
\_\_\_\_\_

\_\_\_\_\_

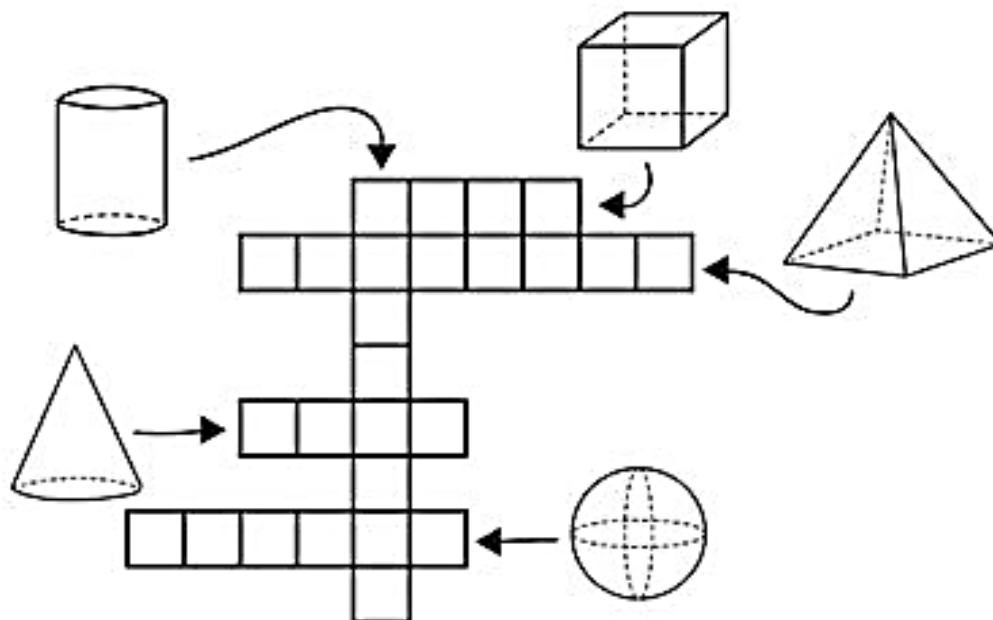
## Tarefa de casa: Anexo 5 (Quarta-feira 17/03)

Caderno de Matemática: Figuras geométricas ao nosso redor.

3. Ligue os desenhos às figuras correspondentes:



4. Complete a cruzadinha sobre os sólidos geométricos:



Faça bem colorido e com bastante capricho!

## Tarefa de casa: Anexo 6 (Quinta-feira 18/03)

Caderno de Língua Portuguesa: Vamos treinar a leitura?

Ficha de Leitura:

Ai	<u>ei</u>	Ia	<u>eu</u>	<i>Ou</i>
<u>ui</u>	<u>uai</u>	Ao	<u>eia</u>	<u>Au</u>
<u>oi</u>	<u>ioiô</u>	<u>uau</u>	<u>ai</u>	

Complete as palavras:



v\_\_c\_\_



b\_\_n\_\_c\_\_



j\_\_c\_\_r\_\_



s\_\_p\_\_

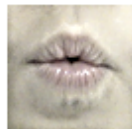


r\_\_t\_\_



x\_\_c\_\_r\_\_

Ligue os desenhos aos seus sons iniciais.



\_\_\_\_\_

\_\_\_\_\_

\_\_\_\_\_








\_\_\_\_\_

\_\_\_\_\_

## Tarefa de casa: Anexo 7 (Sexta-feira 19/03)

Caderno de Matemática: Vamos lembrar?

Ligue os objetos as suas formas geométricas:



## Tarefa de casa: Anexo 8 (Sexta-feira 19/03)

Caderno de Ciências: Como está o tempo hoje? Pinte a cena correspondente.

Hoje o tempo está ...

