

**MUITO ALÉM
DO ENSINO**
ROTEIRO DE ESTUDOS 07 – ENSINO FUNDAMENTAL – SEMANA 08 a 12/03
OBS.: O LINK DA AULA ONLINE ESTÁ DISPONÍVEL NA PLATAFORMA E-CLASS NO FORMATO LIVE.

| HORÁRIO | SEG | TER | QUA | QUI | SEX |
|------------------|-----|---------|-----|----------------|------------|
| 1ª AULA | ER | HIS | ART | GEO | ER |
| 2ª AULA | CIE | LP | LP | LP | LP |
| 3ª AULA | MAT | MAT | MAT | MAT | MAT |
| INTERVALO | | | | | |
| 4ª AULA | LP | GEO | CIE | ED. FÍS (Rec.) | CIE |
| 5ª AULA | LP | ED. FÍS | ING | HIS | ART (Mús.) |

| LEGENDA |
|---------------------------------|
| GEO – GEOGRAFIA |
| ED. FÍS. – EDUCAÇÃO FÍSICA |
| CIE – CIÊNCIAS |
| MAT – MATEMÁTICA |
| HIS – HISTÓRIA |
| LP – LÍNGUA PORTUGUESA |
| ARTE – M – ARTE / MUSICALIZAÇÃO |
| ER - ENSINO RELIGIOSO |
| ING - INGLÊS |

SEGUNDA-FEIRA 08/03
TURMA: 2º ANO

| AULA DO DIA | OBJETO DO CONHECIMENTO | ATIVIDADES | PROCEDIMENTOS |
|--------------------------------------|------------------------|---|--|
| AULA 1 E. RELIGIOSO | C5: Perdoar é tão bom! | Assistir à videoaula: Livro de Ensino Religioso. | Assistir à videoaula: https://youtu.be/v6zu7YhvXu4 Perdoar é tão bom! Aula online/ híbrida com a professora. Realizar as atividades propostas durante a aula. Livro de Ensino Religioso páginas 14 e 15. |

| | | | |
|---------------------------------|--|--|---|
| AULA 2 CIÊNCIAS | C3: O mundo onde vivo. | Assistir à videoaula. Livro Ciências páginas 129 e 130. Anexo 1 | Assistir à videoaula: https://youtu.be/cBu9UKIK0qY Aula online/ híbrida com a professora. Realizar as atividades do livro páginas 129 e 130. Para casa: Realizar as atividades do Anexo 1 (animais aquáticos, terrestres e voadores). |
| AULA 3 MATEMÁTICA | Unidade e dezena. Dúzia e meia dúzia. | Assistir à videoaula. Livro didático páginas 171 e 172. | Aula online/ híbrida com a professora. Assistir à videoaula: https://youtu.be/d4_jkflv8pM Assistir à videoaula: https://youtu.be/0SXn5opyZ5M Realizar as atividades do livro páginas 171 e 172. |
| AULA 4 L. PORTUGUÊSA | Oralidade/leitura e interpretação textual. | Assistir à videoaula. Livro didático páginas 28 e 29. | Aula online/ híbrida com a professora. Assistir à videoaula: https://youtu.be/JUeSIYyXwEE Realizar as atividades do livro páginas 28 e 29. |
| AULA 5 L. PORTUGUÊSA | Oralidade/leitura e interpretação textual. | Livro didático página 30. | Aula online/ híbrida com a professora. Assistir à videoaula: Realizar as atividades do livro página 30. |

TERÇA-FEIRA 09/03

TURMA: 2º ANO

| AULA DO DIA | OBJETO DO CONHECIMENTO | ATIVIDADES | PROCEDIMENTOS |
|--------------------------------|------------------------------------|---|--|
| AULA 1 ER - INICIAL | José se apresenta aos seus irmãos. | Ano Bíblico: José se apresenta aos seus irmãos páginas 82 a 84. | Realizar a atividade proposta pela professora. |

| | | | |
|---------------------------------|---|---|---|
| AULA 2 HISTÓRIA | Organização familiar. | Assistir à videoaula. Livro didático páginas 70 e 71. Livro didático página 74. | Aula online/ híbrida com a professora. Assistir à videoaula: https://youtu.be/Px9HFM3MILl Realizar as atividades do livro páginas 70 e 71. Para casa: Realizar as atividades do livro página 74. Escreva e ilustre como foi a mudança ocorrida quando você chegou e passou a pertencer a ela. |
| AULA 3 L. PORTUGUESA | PRODUÇÃO TEXTUAL: Regra de brincadeira. Rima, consciência de palavras. | Assistir à videoaula. Livro didático páginas 31 e 32. | Aula online/ híbrida com a professora. Assistir à videoaula: https://youtu.be/JUeSIYyXwEE Realizar as atividades do livro páginas 31 e 32. |
| AULA 4 MATEMÁTICA | Dúzia e meia dúzia. | Livro didático páginas 173 e 174. | Aula online/ híbrida com a professora. Realizar as atividades do livro páginas 173 e 174. |
| AULA 5 GEOGRAFIA | Meu corpo e o mundo ao meu redor. | Assistir à videoaula. Livro didático páginas 102. | Aula online/ híbrida com a professora. Assistir à videoaula: https://youtu.be/F7FAWDoGhmQ Realizar as atividades do livro página 102. Para casa: Realizar as atividades do livro página 102, exercício 2 (cole uma fotografia sua). |

QUARTA-FEIRA 10/03

TURMA: 2º ANO

| AULA DO DIA | OBJETO DO CONHECIMENTO | ATIVIDADES | PROCEDIMENTOS |
|--------------------------------|------------------------------------|--|--|
| AULA 1 ER - INICIAL | José se apresenta aos seus irmãos. | Ano Bíblico: José se apresenta aos seus irmãos. páginas 85 a 88. | Aula online/ híbrida com a professora. Realizar a atividade proposta pela professora. |
| AULA 2 ARTE | C1: Identidade cultural. | Assistir à videoaula. Livro de Arte. | Aula online/ híbrida com a professora. Assistir à videoaula: https://youtu.be/N0ce2vbQeRI Realizar as atividades do livro página 16. |

| | | | |
|---------------------------------------|---|-----------------------------------|---|
| AULA 3 L. PORTUGUESA | PRODUÇÃO TEXTUAL: Regra de brincadeira. Rima, consciência de palavras. | Livro didático páginas 33 e 34. | Aula online/ híbrida com a professora. Realizar as atividades do livro páginas 33 e 34. |
| AULA 4 MATEMÁTICA | Dúzia e meia dúzia. | Anexos 2 e 3. | Para casa: Realizar as atividades dos Anexos 2 e 3. (Dúzia e meia dúzia). |
| AULA 5 CIÊNCIAS | C3: O mundo onde vivo. | Livro Ciências páginas 131 e 132. | Aula online/ híbrida com a professora. Realizar as atividades do livro páginas 131 e 132. |

QUINTA-FEIRA 11/03

TURMA: 2º ANO

| AULA DO DIA | OBJETO DO CONHECIMENTO | ATIVIDADES | PROCEDIMENTOS |
|---|---|--|--|
| AULA 1 ER - INICIAL | José se apresenta aos seus irmãos. | Ano Bíblico: José se apresenta aos seus irmãos. Páginas 89 e 90. | Aula online/ híbrida com a professora. Realizar a atividade proposta pela professora. |
| AULA 2 GEOGRAFIA | Meu corpo e o mundo ao meu redor. | Livro didático páginas 104 e 105. | Aula online/ híbrida com a professora. Realizar as atividades do livro páginas 104 e 105. |
| AULA 3 L. PORTUGUESA | PRODUÇÃO TEXTUAL: Regra de brincadeira. Rima, consciência de palavras. | Livro didático página 35. Anexos 4 e 5. | Aula online/ híbrida com a professora. Realizar as atividades do livro página 35. Para casa: Realizar as atividades do Anexo 4 (auto ditado) Anexo 5 (forme frases). |
| AULA 4 MATEMÁTICA | Dúzia e meia dúzia. | Livro didático página 176. | Aula online/ híbrida com a professora. Realizar as atividades do livro página 176. |
| AULA 5 ED. FÍSICA - Rec. | Aula prática/Educação Física. | Assistir à videoaula. | Aula online/ híbrida com a professora. |
| AULA 6 HISTÓRIA | Organização familiar. | Livro didático páginas 72 e 73. | Aula online/ híbrida com a professora. Realizar as atividades do livro páginas 72 e 73. |

| AULA DO DIA | OBJETO DO CONHECIMENTO | ATIVIDADES | PROCEDIMENTOS |
|---------------------------------------|---|---|---|
| AULA 1 ER – INICIAL | O feliz reencontro. | Ano Bíblico: O feliz reencontro. páginas 91 e 92. | Aula online/ híbrida com a professora. Realizar a atividade proposta pela professora. |
| AULA 2 L. PORTUGUESA | PROJETO LER É UMA AVENTURA. Ficha de leitura. | Assistir à videoaula. Livro: Adivinha O Quanto Eu Te Amo. Ficha 6. No caderno de L. Portuguesa. Anexo 6. | Aula online/ híbrida com a professora. Assistir à videoaula: https://youtu.be/vWDp5GiroYY Preencher a ficha 6 do Projeto Ler é uma Aventura com o acompanhamento da professora. Ficha de Leitura: Anexo 6 (Letra B). |
| AULA 3 MATEMÁTICA | Dúzia e meia dúzia. | Livro didático página 177. | Aula online/ híbrida com a professora. Realizar as atividades do livro página 177. |
| AULA 4 CIÊNCIAS | C3: O mundo onde vivo. | Livro Ciências página 133 e 134. | Aula online/ híbrida com a professora. Realizar as atividades do livro página 133 e 134. |

AULAS ESPECIAIS

| AULAS DA SEMANA | OBJETO DO CONHECIMENTO | ATIVIDADES | PROCEDIMENTOS |
|---|---|--|---|
| <p align="center">MUSICALIZAÇÃO</p> <p>2º ano A - segunda-feira 2º ano B - segunda-feira</p> | <p>Identidade Cultural</p> | <p>Capítulo 3: Identidade cultural - Páginas: 19</p> <p>Explique: Parlendas são músicas que podemos recitar como um poema ou poesia.</p> <p>Ouvir e recitar a faixa 9 parlenda a Galinha do Vizinho com todos juntos.</p> <p>Recitar a parlenda com a marcação do ritmo com palmas ou clavas. Colar os adesivos e recitar substituindo as palavras por figuras grandes VOU e figuras pequenas VOU E.</p> | <p>Aula online/híbrida com o(a) professor(a).</p> |
| <p align="center">ED. FÍSICA</p> <p>2º ano A - terça-feira 2º ano B - terça-feira</p> | <p>Hábitos de higiene e de cuidados com o corpo</p> | <p>Desenvolver um circuito com diversas estações. Em cada uma delas haverá uma atividade de rotina pessoal, que deverão cumprir individualmente. Por exemplo:</p> <ol style="list-style-type: none"> 1. Enfatizar o banho (esfregar e secar); 2. Escovação dos dentes; 3. Trocar de roupas ou colocar coletes como se estivessem trocando de roupas; 4. Encontrar o seu tênis que estará misturado com vários sapatos e colocá-los; 5. Enfatizar que lavem o rosto numa bacia (sem água); | <p>Aula online/ híbrida com a professora.</p> <p>Realizar o circuito com o acompanhamento da professora.</p> |
| <p align="center">INGLÊS</p> <p>2º ano A - sexta-feira 2º ano B - sexta-feira</p> | <p>Vegetables and fruits</p> | <p>Video “Vegetables and fruits”.</p> <p>1 Unit</p> <p>Vegetables and fruits.</p> <p>Livro didático págs. 14, 15 e 16.</p> | <p>Assistir ao vídeo: https://youtu.be/utwgf_G91Eo</p> <p>Livro didático, 1 Unit.</p> <p>Pages 14, 15 and 16. Vegetables and fruits.</p> <p>Aula online/Híbrida: revisar os conteúdos com a Teacher.</p> |


| | | | |
|--|----------------------------|----------------------------|----------------------------|
| <p>CULTURA GERAL</p> <p>2º ano A - quarta-feira 2º ano B - quarta-feira</p> | <p>Capela com o Pastor</p> | <p>Capela com o Pastor</p> | <p>Capela com o Pastor</p> |
|--|----------------------------|----------------------------|----------------------------|

Observações:

1. As Atividades e Trabalhos devem ser bem elaborados, seguindo os critérios estipulados acima.
2. As dúvidas poderão ser tiradas pelo e-mail ou pelo WhatsApp da Escola.
3. Os Arquivos estarão disponíveis no site da Escola, na plataforma da CPB, enviados por e-mail e através da linha de transmissão da Escola.
4. Site da Escola: ibiuna.ea.org.br
5. Portal CPB: cpbedu.me
6. E-mail das professoras: tatiane.francisco@ucb.org.br
fabiana.msilva@ucb.org.br

CAÇANDO ANIMAIS

1) Encontre, no caça-palavras abaixo, o nome dos animais em destaque.



| | | | | | | | | | | | | | | | | | |
|---|---|---|---|---|---|---|---|---|---|---|---|---|---|---|---|---|---|
| M | O | R | C | E | G | O | Q | K | A | B | E | L | H | A | D | N | P |
| D | S | C | O | E | L | H | O | V | L | R | G | A | V | I | Ã | O | M |
| P | C | M | A | C | A | C | O | F | G | H | M | B | A | L | E | I | A |
| T | U | B | A | R | Ã | O | F | P | R | J | A | B | U | T | I | N | S |
| C | L | F | N | G | O | L | F | I | N | H | O | V | B | D | W | K | J |

2) Agora, escreva os nomes dos animais nos quadros correspondente:

| Animais aquáticos | Animais terrestres | Animais voadores |
|-------------------|--------------------|------------------|
| | | |




Lição de casa: Anexo 2 (quarta-feira 10/03)


DÚZIA E MEIA DÚZIA

Este conjunto tem **12** elementos.
Cada elemento representa uma unidade.

12 unidades formam **uma dúzia**.




Observe agora:



Aqui temos **6** elementos em cada conjunto que representam a metade de uma dúzia, ou seja:


6 unidades representam **meia dúzia**.

- 1) A galinha Cocota vai chocar uma dúzia de ovos. Desenhe os ovos no ninho e complete:



uma dúzia = ____ ovos

- 2) Circule meia dúzia de pintinhos e complete.




meia dúzia = ____ pintinhos

Lição de casa: Anexo 3 (quarta-feira 10/03)


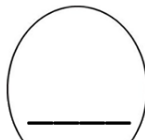
1- A VAQUINHA PRODUZIU BASTANTE LEITE.
VAMOS CIRCULAR UMA DEZENA DE GARRAFINHAS DE LEITE?

DEZENA



2- AGORA, VAMOS CIRCULAR UMA DÚZIA DE GARRAFINHAS DE LEITE?













DÚZIA




Lição de casa: Anexo 4 (quinta-feira 11/03)

Mistura de Alegria


AUTODITADO **G**

| | | |
|---|---|---|
|  |  |  |
| <input type="text"/> | <input type="text"/> | <input type="text"/> |
|  |  |  |
| <input type="text"/> | <input type="text"/> | <input type="text"/> |
|  |  |  |
| <input type="text"/> | <input type="text"/> | <input type="text"/> |
|  |  |  |
| <input type="text"/> | <input type="text"/> | <input type="text"/> |


Forme frases




pato



cachorro




flor



pipa

B



BALEIA

| | | |
|--------|-----------|---------|
| BALEIA | BISCOITO | BRUNO |
| BONECA | BALA | BOBO |
| BOCA | BANANA | BIFE |
| BOTA | BIGODE | BOMBOM |
| BOLA | BARCO | BARCO |
| BIANCA | BEIJO | BANCO |
| BEBÊ | BORBOLETA | BRANCO |
| BONITO | BEATRIZ | BEIRADA |
| BOI | BICHO | BRINCO |
| BACANA | BARBA | BALÃO |
| BUZINA | BICO | BARBA |
| BONÉ | BEXIGA | BATATA |
| BULE | BOLO | BATOM |
| BONÉ | BAÚ | BERÇO |