

ROTEIRO DE ESTUDOS 25 – EDUCAÇÃO INFANTIL – PRÉ I - SEMANA 16 a 20/08

OBS.: O LINK DA AULA ONLINE ESTÁ DISPONÍVEL NA PLATAFORMA E-CLASS.

| HORÁRIO | SEG | TER | QUA | QUI | SEX |
|----------------------------|--------|---------------|-------------|-----|---------------|
| 1ª AULA | ER | ER | EF | EF | EF |
| 2ª AULA | ET | ET | ET | ET | ET |
| 08:40 às 09:00 - INTERVALO | | | | | |
| 3ª AULA | EF | EF | TS | TS | EF |
| 4ª AULA | EO | EO | CG | EO | CG |
| 5ª AULA | INGLÊS | CG – ED. FÍS. | TS - MÚSICA | CG | CULTURA GERAL |

| LEGENDA |
|--|
| EO – O EU, O OUTRO E O NÓS |
| CG – CORPO, GESTOS E MOVIMENTO |
| ER – ENSINO RELIGIOSO |
| ET – ESPAÇOS, TEMPOS, QUANTIDADES, RELAÇÕES E TRANSFORMAÇÕES |
| TS – TRAÇOS, SONS CORES E FORMAS |
| EF – ESCUTA, FALA, PENSAMENTO E IMAGINAÇÃO |



O Colégio Adventista apoia o projeto:

"Quebrando o Silêncio"

(Projeto educativo e preventivo contra o abuso e a violência doméstica, saiba mais em <https://quebrandoosilencio.org/>)

APOIO DA FAMÍLIA PARA:

2ª-FEIRA -

- **ER** - Assistir ao vídeo: **Abrão segue a Deus**: <https://www.youtube.com/watch?v=Gp3R3d4dHrM>
- **ET** – Grafismo: Número 6.
- **EF** - Assistir à **videoaula**: **Variedade de toalhas**: https://youtu.be/VHx3U0mzb_c
- Deixar a apostila aberta na **FICHA 9**.
- **EO** - Paradidático: **Você é o artista páginas 16 e 17**.

3ª-FEIRA -

- **ER** – Bíblia infantil :**A mudança**: páginas 36 a 39.
- **ET**-Quantificação - Para esta aula seu filho precisará de:
- Palitos de sorvete.
- **EF** - Uso do **SUSSURROFFONE**: Estudo da palavra URSO, Pronúncia de outras palavras com **U**
- **EO** – Higiene/cuidados- jogo online: <https://wordwall.net/pt/resource/14980488/higiene>

4ª-FEIRA –

- **ER**: Assistir ao vídeo: **Abraão | Amigo de Deus**: <https://www.youtube.com/watch?v=STkt0jz1qJ4>
- **EF**: **HORA DA LEITURA**:
- Leia com seu filho.
- Deixe que ele conte a história fazendo a leitura das imagens.
- Segue link: https://5ca0e999-de9a-47e0-9b77-7e3eeab0592c.usrfiles.com/ugd/5ca0e9_ea0307e5baa1478490e87a15cb4ee530.pdf
- **ET**: Sequência do banho- jogo online: <https://wordwall.net/pt/resource/14556039/na-hora-do-banho>
- **TS**: Consciência sobre o desperdício no banheiro- **videoaula**: Objetos necessários para o banho - <https://youtu.be/VPc9cgTfln4>
- **CG**: Música: Grupo Triii - A E I O U - <https://www.youtube.com/watch?v=IFm3SRDPZ60>




5ª-FEIRA -

- **ER**: Assistir ao vídeo: **PAI DA FÉ | Isaque e Abraão**: <https://www.youtube.com/watch?v=QI1yFZRHHtC>
- **EF**: Vogal u -Quebra-cabeça: URSO, **anexo 1**
- **ET**: Conceito de :Grande, médio e pequeno – seguir os comandos da professora.
- **TS**: Objetos usados no banho – **anexo 3**
- **EO**: Assistir ao vídeo: **OBEDECER SEM HONRAR**-
https://www.youtube.com/watch?v=3LrBamAW_Co
- Tomada reflexiva.
- **CG**: Música “Por dentro e fora” <https://www.youtube.com/watch?v=6cYK9EPfDq0>

6ª-FEIRA –

- **EF:** Consciência de palavra: Grafia letra **U**
- Deixar neste dia em cima da mesa uma assadeira ou prato raso com farinha de trigo, fubá, areia, para que a criança trabalhe a escrita da letra **U**.
- **ET:** Números de 1 a 10- traçado com massinha de modelar.
- **EF:** Vogais - assistir ao vídeo: As Vogais –
- <https://www.youtube.com/watch?v=gXW7YMIBPil>
- **Anexo 2.**
- **CG: Alfabeto corporal** - Assistir ao vídeo: https://www.youtube.com/watch?v=o2Jh28a5p_w

| SEG | TER | QUA | QUI | SEX |
|--|---|---|--|---|
| ANO BÍBLICO A grande prova de Abraão (Gên. 22: 11-13) Pág. 40 | ANO BÍBLICO Uma esposa para Isaque (Gên. 23;1,2; 24) Pág. 44 | ANO BÍBLICO Uma troca malfeita (Gên. 25;19-34; 28:1-4) Pág. 51 | ANO BÍBLICO Uma escada diferente (Gên. 28: 10-17) Pág. 56 | ANO BÍBLICO O encontro (Gên. 29) Pág. 57 |


| CAMPO DE EXPERIÊNCIA | OBJETO DO CONHECIMENTO | ATIVIDADES / PROCEDIMENTOS TRABALHADOS POR TEMAS |
|--|--|--|
| ENSINO RELIGIOSO 3 AULAS | E.R: Fidelidade: Abraão. | <ul style="list-style-type: none"> • Análise da história bíblica de Abraão. • Reconhecimento dos benefícios da obediência.  |
| ESCUTA, FALA, PENSAMENTO E IMAGINAÇÃO 6 AULAS | E.F : Consciência fonológica - Urso /Articulação e sons de palavras (consciência fonológica) / Grafismo / Tentativas de leitura e escrita . | TEMA: <u>MATERIAIS NO BANHEIRO</u> |



- Assistir à aula.
- Uso do **SUSSURROFFONE**.
- Acompanhar as atividades propostas na aula.
- Estudo da palavra **URSO**.
- Consciência de som.







- Repetição do nome **URSO**.
- Consciência de palavra.
- Identificação do som inicial e final.
- Palavras com a mesma inicial.
- Grafismo.
- Repetição de palavras.
- Melhorar a dicção realizando movimentos solicitados com a boca.
- Ter contato visual com o nome da palavra **URSO**.
- Grafia letra **U**.
- Pronúncia de outras palavras com **U**.
- Vogal u -Quebra-cabeça: **URSO**, **anexo 1**
- Vogais - assistir ao vídeo: As Vogais –





- <https://www.youtube.com/watch?v=gXW7YMIBPii>
- **Anexo 2**

- História.
- Tomada reflexiva.
- Participação na aula híbrida.
- Leitura de imagens.
- Interpretação.
- Escuta atenciosa de uma narrativa por alguns minutos contando e recontando por meio de encenação.



| | | |
|---|--|---|
| | | <ul style="list-style-type: none"> • Tentativas de leitura • Prática de leitura: espontânea pelo aluno. • Interpretação • Relato de partes do texto. • Videoaula: • Variedade de toalhas: https://youtu.be/VHx3U0mzb_c • Realização da FICHA 9.   |
| <p>ESPAÇOS, TEMPOS, QUANTIDADES, RELAÇÕES E TRANSFORMAÇÕES</p> <p>5 AULAS</p> | <p>E.T: Grafismo: numeral 6 / Classificação / Conceitos matemáticos: pequeno, médio, grande / Tipos de toalhas / Itens para o banho.</p> | <ul style="list-style-type: none"> • Grafismo: <ul style="list-style-type: none"> - No ar, - Na mesa - No próprio traçado, - No chão. • Para esta aula seu filho precisará de: <ul style="list-style-type: none"> - Palito de sorvete. • Sequência do banho- jogo online: https://wordwall.net/pt/resource/14556039/na-hora-do-banho • Números de 1 a 10- traçado com massinha de modelar • Conceitos matemáticos: pequeno, médio e grande.  |
| <p>O EU, O OUTRO E O NÓS</p> <p>3 AULA</p> | <p>E.O: Obediência / Alegria.</p> | <ul style="list-style-type: none"> • Paradidático: Você é o artista páginas 16 e 17. • Participação da aula. • Aprendendo sobre a variedade de espécies de borboletas. • Assistir ao vídeo: OBEDECER SEM HONRAR- • https://www.youtube.com/watch?v=3LrBamAW_Co  |


| AULAS ESPECIAIS | | |
|---|--|--|
| AULA DO DIA | OBJETO DO CONHECIMENTO | ATIVIDADES/PROCEDIMENTOS |
| TS (MUSICALIZAÇÃO) Pré I A - terça-feira Pré I B - segunda-feira | Sons dos Animais  | <ul style="list-style-type: none"> Antes da aula híbrida assistir à videoaula: Som agudo e som grave - https://www.youtube.com/watch?v=Tfu_fgZGuJ0 Acompanhar o professor especialista. |
| ED. FÍSICA Pré I A - quinta-feira Pré I B - quinta-feira | Brincadeiras, Jogos e Atividades Artísticas | <ul style="list-style-type: none"> Acompanhar o professor especialista.  |
| INGLÊS Pré I A - sexta-feira Pré I B - terça-feira | SHAMPOO AND SOAP  | <ul style="list-style-type: none"> Pintura da imagem da apostila página 22. Acompanhar o professor especialista.  |
| CULTURA GERAL Pré I A - quarta-feira Pré I B - quarta-feira | Quebrando o silêncio | <p>➤ Tema abordado pelo capelão.</p> |

Observações:


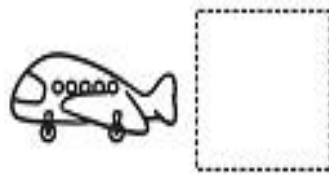


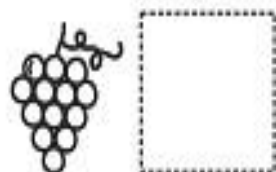
- As Atividades e Trabalhos devem ser bem elaborados, seguindo os critérios estipulados acima.
- As dúvidas poderão ser tiradas pelo e-mail ou pelo WhatsApp da Escola.
- Os Arquivos estarão disponíveis no site da Escola, na plataforma da CPB, enviados por e-mail e através da linha de transmissão da Escola.
- Site da Escola: ibiuna.ea.org.br
- Portal CPB: cpbedu.me
- E-mail das professoras: santos.prieto@educadventista.org
juliana.mulareks@educadventista.org

QUEBRANDO A CABEÇA COM AS VOGAIS!

PINTE O DESENHO COM CAPRICO, RECORTE NO PONTILHADO E MONTE O QUEBRA-CABEÇA DA VOGAL U!



ESCREVA A LETRA INICIAL: A, E, I, O OU U.



Pinte somente os objetos que o menino usa quando toma banho:

