

**MUITO ALÉM
DO ENSINO**
ROTEIRO DE ESTUDOS (REVISÃO) – EDUCAÇÃO INFANTIL – SEMANA 29/03 a 02/04

OBS.:O LINK DA AULA ONLINE ESTÁ DISPONÍVEL NA PLATAFORMA E-CLASS NO FORMATO LIVE.
REVISÃO DE CONTEÚDOS




HORÁRIO	SEG	TER	QUA	QUI	SEX
1ª AULA	ER	ER	EF	EF	EF
2ª AULA	ET	ET	ET	ET	ET
INTERVALO					
3ª AULA	EF	EF	TS	TS	EF
4ª AULA	EO	EO	CG	EO	CG
5ª AULA	INGLÊS	CG – ED. FÍS.	TS - MÚSICA	CG	CULTURA GERAL





LEGENDA
EO – O EU, O OUTRO E O NÓS
CG – CORPO, GESTOS E MOVIMENTO
ER – ENSINO RELIGIOSO
ET – ESPAÇOS, TEMPOS, QUANTIDADES, RELAÇÕES E TRANSFORMAÇÕES
TS – TRAÇOS, SONS CORES E FORMAS
EF – ESCUTA, FALA, PENSAMENTO E IMAGINAÇÃO


SEGUNDA-FEIRA
TURMA: PRÉ II

AULA DO DIA	OBJETO DO CONHECIMENTO	ATIVIDADES / PROCEDIMENTOS
AULA 1 ENSINO RELIGIOSO	A história da Páscoa	<ul style="list-style-type: none"> ➤ Aula híbrida. ➤ Assistir ao vídeo: A história da Páscoa https://www.youtube.com/watch?v=GLxCfcdT8qI <p>✚ Fale para seu filho o verdadeiro sentido da Páscoa, que Jesus morreu para nos salvar.</p>




<p>AULA 2 ESPAÇOS, TEMPOS, QUANTIDADES, RELAÇÕES E TRANSFORMAÇÕES</p>	<p>Quantificação</p>	<ul style="list-style-type: none"> ➤ Aula híbrida. ➤ Seguir as orientações da professora. ➤ Quantificação de 1 a 10. ➤ Jogo. <p>✚ Para esta aula seu filho precisará de palitos de sorvete.</p> 
<p>AULA 3 ESCUA, FALA, PENSAMENTO E IMAGINAÇÃO</p>	<p>Tentativas de leitura Prática de leitura espontânea pelo aluno</p>	<ul style="list-style-type: none"> ➤ Aula híbrida. ➤ Leitura de imagem. ➤ Escuta. ➤ Interpretação. <ul style="list-style-type: none"> • Leia com seu filho. • Deixe-o contar a história a partir das imagens. • Segue PDF (clique no PDF abaixo duas vezes)  <p>Elmer o elefante xadrez.pdf</p> 
<p>AULA 4 O EU, O OUTRO E O NÓS</p>	<p>Diferenças</p>	<ul style="list-style-type: none"> ➤ Aula híbrida. ➤ Roda de conversa. ➤ Participação. ➤ Tomada reflexiva. 





AULA DO DIA	OBJETO DO CONHECIMENTO	ATIVIDADES / PROCEDIMENTOS
<p>AULA 1 ENSINO RELIGIOSO</p>	<p>A última Páscoa</p>	<ul style="list-style-type: none"> ➤ Aula híbrida. ➤ Leitura bíblica: A última Páscoa páginas 353 a 356. <p>✚ Fale para o seu filho que Jesus fez uma ceia e nela explicou o significado do pão que representa o corpo de Cristo e o suco de uva que representa Seu sangue.</p> 
<p>AULA 2 ESPAÇOS, TEMPOS, QUANTIDADES, RELAÇÕES E TRANSFORMAÇÕES</p>	<p>Números de 1 a 10</p>	<ul style="list-style-type: none"> ➤ Aula híbrida. ➤ Seguir as orientações da professora. ➤ Grafia dos números 1 a 10. ➤ Reconhecimento 
<p>AULA 3 ESCUITA, FALA, PENSAMENTO E IMAGINAÇÃO</p>	<p>Produção de texto coletivo</p> 	<ul style="list-style-type: none"> ➤ Aula híbrida. ➤ Seguir as orientações da professora. ➤ Produção de texto coletivo. 


<p>AULA 4 O EU, O OUTRO E O NÓS</p>	<p>Sentimentos</p>	<ul style="list-style-type: none"> ➤ Aula híbrida. ➤ Conversa sobre sentimentos. ➤ Participação. ➤ Desenhar os sentimentos conforme as orientações da professora. <p>✚ Para esta aula o seu filho precisará do anexo.</p> 
--	---------------------------	---

QUARTA-FEIRA



TURMA: PRÉ II




AULA DO DIA	OBJETO DO CONHECIMENTO	ATIVIDADES / PROCEDIMENTOS
<p>AULA 1 ER - INICIAL</p>	<p>Getsêmani</p>	<ul style="list-style-type: none"> ➤ Aula híbrida. ➤ Leitura bíblica: O Getsêmani páginas 357 a 360. <p>✚ Fale para seu filho que Jesus conversou com Deus e confiou Nele.</p> 
<p>AULA 2 ESCUTA, FALA, PENSAMENTO E IMAGINAÇÃO</p>	<p>Alfabeto</p>	<ul style="list-style-type: none"> ➤ Aula híbrida. ➤ Assistir ao vídeo: As letras falam


		<p>https://www.youtube.com/watch?v=pBsfpu9zWNI</p> <p>➤ Revisão das letras trabalhadas (A até G).</p>  
<p>AULA 3 ESPAÇOS, TEMPOS, QUANTIDADES, RELAÇÕES E TRANSFORMAÇÕES</p>	<p>Quantificação</p>	<p>➤ Aula híbrida. ➤ Seguir as orientações da professora. ➤ Quantificação com prendedores de roupas.</p> <p>✚ Para esta aula o seu filho precisará de prendedores de roupas.</p> 
<p>AULA 4 TRAÇOS, SONS, CORES E FORMAS</p>	<p>Confecção</p>	<p>➤ Aula híbrida. ➤ Seguir as orientações da professora. ➤ Confecção da ovelha.</p> <p>✚ Para esta aula seu filho precisará de folha se sulfite (branco e beje), tesoura, cola e canetinha.</p> 

AULA 5 CORPO, GESTO E MOVIMENTO	Imitação	<ul style="list-style-type: none"> ➤ Aula híbrida. ➤ Seguir as orientações da professora. ➤ Brincadeira: O mestre mandou. 	
--	-----------------	--	---

QUINTA-FEIRA **TURMA: PRÉ II**

AULA DO DIA	OBJETO DO CONHECIMENTO	ATIVIDADES / PROCEDIMENTOS	
AULA 1 ER - INICIAL	O Cordeiro de Deus	<ul style="list-style-type: none"> ➤ Aula híbrida. ➤ Cantar a música: O Cordeiro https://www.youtube.com/watch?v=c66igTRF66c 	
AULA 2 ESCUTA, FALA, PENSAMENTO E IMAGINAÇÃO	Vogais	<ul style="list-style-type: none"> ➤ Aula híbrida. ➤ Vogais. ➤ Assistir ao vídeo: CRIANÇAS INTELIGENTES- A, E, I, O, U https://www.youtube.com/watch?v=91LKnp5y2r8 ➤ Escrita. ➤ Desenho. 	
AULA 3 ESPAÇOS, TEMPOS, QUANTIDADES,	Fenômenos naturais	<ul style="list-style-type: none"> ➤ Aula híbrida. ➤ Revisão dos fenômenos naturais (luz solar, vento, chuva etc.) 	

<p>RELAÇÕES E TRANSFORMAÇÕES</p>		<ul style="list-style-type: none"> ➤ Assistir ao vídeo: Aprendendo os fenômenos naturais https://www.youtube.com/watch?v=T1GBcdedz6c ➤ Observação. ➤ Participação. ➤ Desenho. 	
<p>AULA 4 TRAÇOS, SONS, CORES E FORMAS</p>	<p>Cores primárias e secundárias</p>	<ul style="list-style-type: none"> ➤ Aula híbrida. ➤ Assistir ao vídeo: Misturando as cores https://www.youtube.com/watch?v=u6CJe58xs8I&t=187s ➤ Revisão cores primárias e secundárias. ➤ Mistura de cores. <p>✚ Para esta aula o seu filho precisará de tinta guache.</p>	
<p>AULA 5 O EU, O OUTRO E O NÓS</p>	<p>Amizade</p>	<ul style="list-style-type: none"> ➤ Aula híbrida. ➤ Cantar a música: A-M-I-G-O (Amigo de Deus diante do trono) https://www.youtube.com/watch?v=dMUyLsH7w1A ➤ Conversa sobre a importância da amizade. 	


AULA 6 CORPO, GESTO E MOVIMENTO	Coordenação motora ampla	<ul style="list-style-type: none">➤ Aula híbrida.➤ Seguir os comandos da música: Minha boneca de lata https://www.youtube.com/watch?v=hRhTPu4tiPU➤ Identificação das partes do corpo.	
--	---------------------------------	--	---

SEXTA-FEIRA

TURMA: PRÉ II

FERIADO
PAIXÃO DE CRISTO



AULAS ESPECIAIS		
AULA DO DIA	OBJETO DO CONHECIMENTO	ATIVIDADES/PROCEDIMENTOS
TS (MUSICALIZAÇÃO) Pré II A - terça-feira Pré II B - segunda-feira	Sons fortes e sons fracos	<ul style="list-style-type: none"> ➤ Aula híbrida. ➤ Seguir as orientações do professor.
ED. FÍSICA Pré II A - quinta-feira Pré II B - quinta-feira	Coordenação motora, manipulação de objetos e concentração	<ul style="list-style-type: none"> ➤ Aula híbrida. ➤ Os alunos devem realizar os comandos estabelecido pelo professor. <p>✚ Para esta aula seu filho precisará: 2 pares de chinelos, 5 tampinhas de garrafas, um prato de plástico e um copo de plástico.</p>
INGLÊS Pré II A - sexta-feira Pré II B - terça-feira	FERIADO PAIXÃO DE CRISTO	FERIADO PAIXÃO DE CRISTO
CULTURA GERAL Pré II A - quarta-feira Pré II B - quarta-feira	Paixão de Cristo 	<ul style="list-style-type: none"> • Projeto especial Semana da Páscoa: Restaurados em Cristo – O maior presente - https://youtu.be/YOI2PGDHW0Y ➤ Projeto realizado pelo capelão da escola.

Observações:

1. As Atividades e Trabalhos devem ser bem elaborados, seguindo os critérios estipulados acima.
2. As dúvidas poderão ser tiradas pelo e-mail ou pelo WhatsApp da Escola.
3. Os Arquivos estarão disponíveis no site da Escola, na plataforma da CPB, enviados por e-mail e através da linha de transmissão da Escola.
4. Site da Escola: ibiuna.ea.org.br
5. Portal CPB: cpbedu.me
6. E-mail das professoras: rosangela.prieto@ucb.org.br
juliana.mulareks@ucb.org.br

Desenhe como você é... ^{a partir das} emoções



alegria

NA PRAIA.



medo



tristeza

NO ZOOLOGICO.



alegria



alegria

NO CAMPO.



raiva