



ESCOLA ADVENTISTA

UNIDADE - IBIÚNA

ROTEIRO 30 DE ESTUDOS – ENS. FUNDAMENTAL I - SEMANA: 16/11 A 20/11

**LINKS AULAS
ONLINE:**

Turma da manhã

Segunda-feira: 9h20 às 10h40 <https://adventistas.zoom.us/j/83598829621?pwd=T3U0dzBNMTRFTIB2TkpuMi9UNzhNdz09>
Terça-feira: 9h20 às 10h20 <https://adventistas.zoom.us/j/85703106455?pwd=bG9aTTNFXIHUnJtdmxyQmNtbmh1UT09>
Quarta-feira: 9h20 às 10h20 <https://adventistas.zoom.us/j/81192999910?pwd=UmdlOVgyU2lzZDJZaXJwdkRVR1NMUT09>
Quarta-feira: 10h20 Cultura Geral (Pastor): <https://adventistas.zoom.us/j/81317490402?pwd=dzhGZ1dTdTNRaUVKWjRQWTVJeGtFdz09>
Quinta-feira: 9h20 às 10h40 <https://adventistas.zoom.us/j/85013410145?pwd=Z0ZvOFIDNFREMWhIVzITWHd1WFY2UT09>
Sexta-feira: 9h20 às 10h40 **FERIADO**

**LINKS AULAS
ONLINE:**

Turma da tarde

Segunda-feira: 15h às 16h20 <https://adventistas.zoom.us/j/81427609801?pwd=Tk1Y0FQUdAycWFsWjBIV3p3eIVkUT09>
Terça-feira: 13h Cultura Geral (Pastor) <https://adventistas.zoom.us/j/87100822074?pwd=bEFoNEhjVGxvMW9ESnljCj1KzR6Zz09>
Terça-feira: 15h às 16h <https://adventistas.zoom.us/j/87318033770?pwd=UFJzNUJ2Tm84M3MvUnQyM2M1VWdiUT09>
Quarta-feira: 15h às 16h20 <https://adventistas.zoom.us/j/88913535105?pwd=VjBaYUJLN2pWcFZaQWkwYlbnYjFLdz09>
Quinta-feira: 15h às 16h20 <https://adventistas.zoom.us/j/83828689851?pwd=djVKdkRtcTJDOE1LNjQ4NmdVVEpVUT09>
Sexta-feira: 15h às 16h **FERIADO**

NOITE DO PIJAMA E DIA DO AMIGO

18/11 - Das 19h às 20h

Link de acesso – Professora Isis

<https://adventistas.zoom.us/j/87877712299?pwd=SVdqgHVUUzV0VnBpOTF6MCG9sU0RFUT09>

Venham se divertir comigo!!!!

VOCÊ PODE CONVIDAR UM AMIGO PARA PARTICIPAR DESTA DIVERTIDA NOITE.




- ✓ ENFEITE UM CANTINHO NA SUA CASA, PODE FAZER BARRACA.
- ✓ VISTA SEU MELHOR PIJAMA, VAMOS JUNTOS NOS DIVERTIR.
- ✓ NÃO ESQUEÇA DE TRAZER A PIPOCA E O SUCO PARA FAZER UM LANCHINHO.







AULA DO DIA	OBJETO DO CONHECIMENTO	PROCEDIMENTO / ATIVIDADE
1ª AULA ENSINO RELIGIOSO	De menina a rainha Serviço	 Assistir à videoaula : De menina a rainha - https://youtu.be/FOQP7iIcqs Leitura complementar: Bíblia sagrada – Ester: 1 e 2
2ª AULA ESCUA, FALA, PENSAMENTO E IMAGINAÇÃO	Tentativas de leitura Prática de leitura espontânea pelo aluno. 	Aula online. Leitura de imagem. Escuta. Interpretação. Leia com seu filho. Deixe que ele conte a história fazendo a leitura das imagens. Segue PDF em anexo. 
3ª AULA ESCUA, FALA, PENSAMENTO E IMAGINAÇÃO	Oralidade: descrição 	Aula online. Relatos orais. Realização da atividade proposta pela professora. 
4ª AULA ESPAÇOS, TEMPOS, QUANTIDADES, RELAÇÕES E TRANSFORMAÇÕES	Rua em movimento.	Assistir à videoaula : Semáforo - https://youtu.be/XuiZOX9NvJI Participação da aula online. Estudo de caso: - Semáforo e suas cores. - A movimentação de rua. Realização da atividade proposta pela professora na FICHA 25 . 
5ª AULA INGLÊS (ESTA AULA OCORRERÁ DE ACORDO COM O HORÁRIO DA ESCOLA LOCAL)	Bike 	Assistir à videoaula : Bike - https://youtu.be/k36chFlvRk 





AULA DO DIA	OBJETO DO CONHECIMENTO	PROCEDIMENTO / ATIVIDADE
<p>1ª AULA</p> <p>ENSINO RELIGIOSO</p>	<p>A rainha Ester</p> <p>Cuidado</p> 	<p>Assistir ao vídeo: A rainha Ester - https://www.youtube.com/watch?v=q3wcd10J2IQ</p> <p>Leitura complementar: Bíblia Sagrada – Ester: 1 e 2.</p> <p>Vídeo complementar: Confiança em Deus - https://youtu.be/wtPYvTs-tvM</p>
<p>2ª AULA</p> <p>ESCUTA, FALA, PENSAMENTO E IMAGINAÇÃO</p>	<p>Ordem alfabética</p>	<p>Participação da aula online.</p> <p>Realização da atividade proposta pela professora.</p> <p>Uso do banco de palavras para formar em ordem alfabética algumas palavras.</p> 
<p>3ª AULA</p> <p>EU, O OUTRO E O NÓS</p>	<p>Rua espaço importante para o cidadão.</p>	 <p>Assistir à videoaula: Rua - https://youtu.be/Schw_dtpJqU</p> <p>Participação da aula online.</p> <p>Pintura da capa de abertura.</p> <p>Realização da atividade proposta pela professora na FICHA 24.</p>
<p>4ª AULA</p> <p>ESPAÇOS, TEMPOS, QUANTIDADES, RELAÇÕES E TRANSFORMAÇÕES</p>	<p>Os números das casas</p> 	<p>Participação da aula online.</p> <p>Análise de dados.</p> <p>Realização da atividade proposta pela professora na FICHA 26.</p>  <p>Assistir à videoaula: Genero textual: Canção - https://youtu.be/hMO1FQ1HCjc</p> <p>Aula online.</p> <p>Canto.</p> <p>Leitura espontânea.</p> <p>Para esta aula, abrir a apostila na ficha 28.</p>

<p>5ª AULA</p> <p>CORPO, GESTO E MOVIMENTO (ED. FÍSICA)</p> <p>Aula 1 – videoaula</p>	<p>Coordenação Motora, Equilíbrio, Força nos membros inferiores.</p> 	<p>Assistir à videoaula: Terra à Vista https://youtu.be/PAwhtsHiOnY</p> <p>Materiais: Um tapete ou colchonete.</p> <p>Atividade: O aluno estará de forma imaginária em uma ilha e terá cinco comandos. A cada comando o aluno mudará de movimento.</p> <p>No primeiro comando, o professor dirá: PIRATA - correr com um pé só.</p> <p>No segundo: NAVEGANDO - correr livremente.</p> <p>No terceiro: TEMPESTADE - andar agachado.</p> <p>No quarto: TERRA À VISTA - dar um passo à frente e encostar o joelho no chão.</p> <p>No quinto: TUBARÃO - pular no colchonete ou tapete que representará a ilha imaginária.</p> <p>Por último: usar travesseiros em volta da ilha, aumentando o grau de dificuldade - e saltar no colchonete ou tapete sem tocar nos travesseiros.</p>
<p>Aula 2 – online (ESTA AULA OCORRERÁ DE ACORDO COM O HORÁRIO DA ESCOLA LOCAL)</p>	<p>Aula síncrona</p>	<p>Aula online. Professor especialista. Assistir a aula pelo aplicativo Zoom.</p>

QUARTA-FEIRA


TURMA: PRÉ I



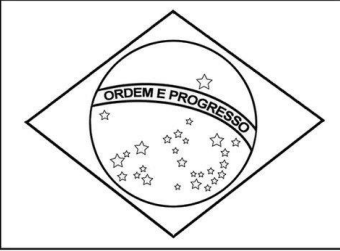



AULA DO DIA	OBJETO DO CONHECIMENTO	PROCEDIMENTO / ATIVIDADE	
<p>1ª AULA</p> <p>ENSINO RELIGIOSO</p>	<p>A rainha Ester salva seu povo</p> <p>Coragem</p>	<p>Assistir à videoaula: A rainha Ester salva seu povo - https://youtu.be/Ltzl9Mj_p6M</p> <p>Leitura complementar: Bíblia sagrada Ester 8: 1-17</p>	 <p>ESTER SALVA O SEU POVO</p>
<p>2ª AULA</p> <p>ESCUA, FALA, PENSAMENTO E IMAGINAÇÃO</p>	<p>Interpretação textual</p> 	 <p>Assistir à aula online.</p> <p>Ouvir narrativas com atenção, tendo concentração por alguns minutos.</p> <p>Participar das propostas.</p> <p>Respostas orais às perguntas, da história: OLHA O VÍRUS, CORRE!</p> <p>Desenho.</p>	

<p>3ª AULA</p> <p>ESPAÇOS, TEMPOS, QUANTIDADES, RELAÇÕES E TRANSFORMAÇÕES</p>	<p>Longo e curto</p> 	<p>Participação da aula online. Experimentos e descobertas. Pintura. Colagem. Realização da atividade proposta pela professora na FICHA 27.</p> <p>Para esta aula o aluno precisará de papel rasgado e tinta guache verde.</p>
<p>4ª AULA</p> <p>CORPO, GESTO E MOVIMENTO</p>	<p>Movimentos variados do andar</p> 	<p>Participação da aula online. Atividade prática. Realização dos movimentos propostos pela professora. ATIVIDADE COMPLEMENTAR: Imitação de prática esportiva. Para esta aula o aluno precisará de bolas ou caso não tenha, bichinho de pelúcia, uma raquete ou uma feita de papelão e um balde grande.</p>
<p>5ª AULA</p> <p>TRAÇOS, SONS, CORES E FORMAS</p> <p>(MUSICALIZAÇÃO) (ESTA AULA OCORRERÁ DE ACORDO COM O HORÁRIO DA ESCOLA LOCAL)</p>	<p>Cup Song</p> 	<p>Assistir à videoaula: Cup Song https://youtu.be/MJcg9tWwHUG Assistir a aula online. Desenvolver mais atividades de pulsação com o professor(a).</p> <p>Material necessário: 1 copo de plástico.</p> 

QUINTA-FEIRA

TURMA: PRÉ I

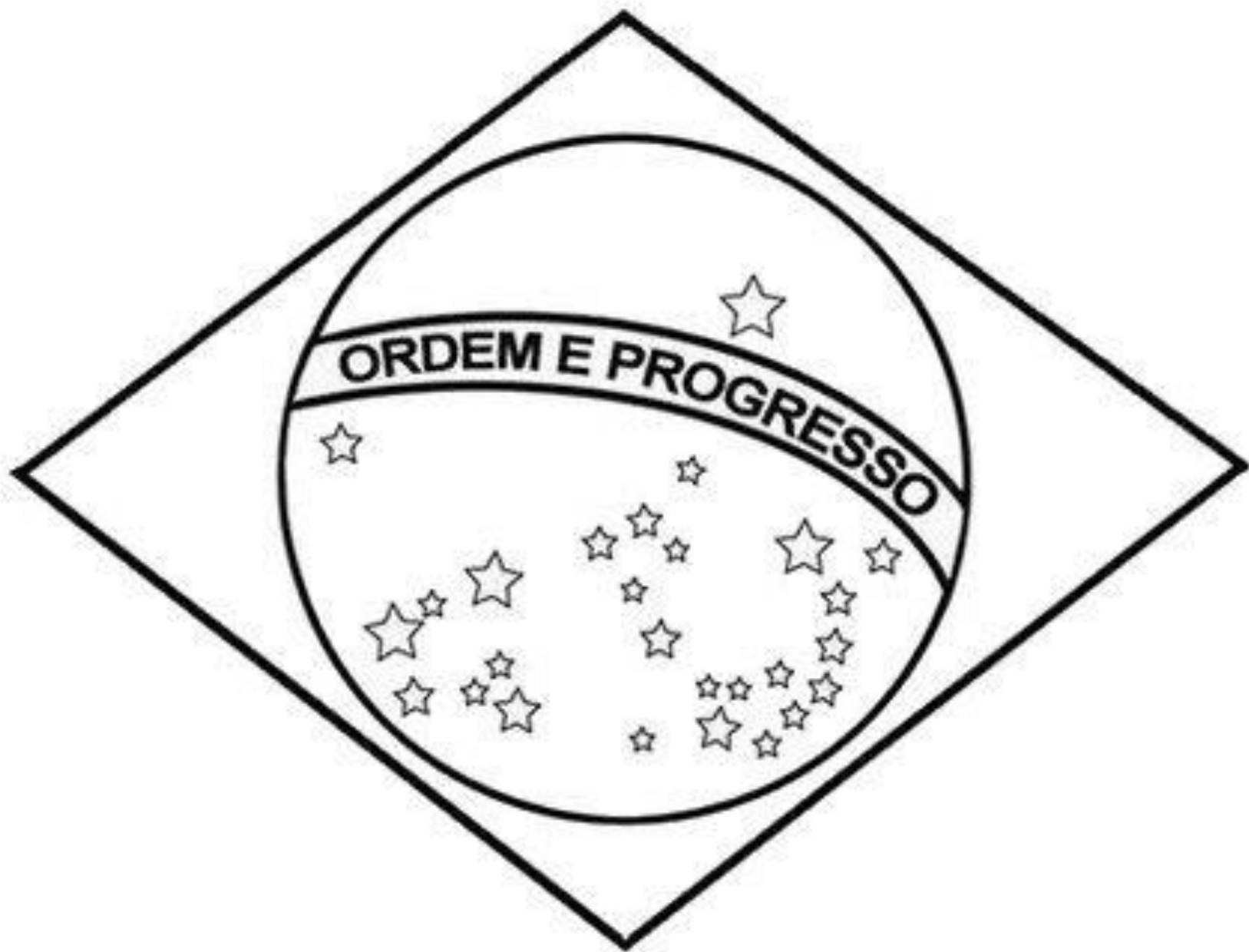
AULA DO DIA	OBJETO DO CONHECIMENTO	PROCEDIMENTO / ATIVIDADE	
<p>1ª AULA</p> <p>ENSINO RELIGIOSO</p>	<p>Ester salva seu povo Amizade</p>	<p>Assistir ao vídeo: Ester salva seu povo - https://www.youtube.com/watch?v=Nw2XSD1vBTc Aula online.</p>	 <p>ESTER SALVA SEU POVO</p>

<p>2ª AULA</p> <p>ESCU TA, FALA, PENSAMENTO E IMAGINAÇÃO</p>	<p>Tentativas de leitura e escrita: palavra rua</p>	<p>Assistir à videoaula: Nome rua - https://youtu.be/6ZgNRK1sdT0</p> <p>Participação da aula online.</p> <p>Tentativa de leitura.</p> <p>Realização da atividade proposta pela professora.</p>	
<p>3ª AULA</p> <p>EU, O OUTRO E O NÓS</p>	<p>Dia da Bandeira Nacional – 19/11</p> 	<p>Participação da aula online.</p> <p>Tomadas reflexivas.</p> <p>Pintura.</p> <p>Para este dia todos os alunos deverão vestir-se com a camiseta verde amarela, caso tenham.</p> <p>Xerocopiar ou reproduzir o desenho da bandeira em anexo, para a criança pintar com guache. Cores: verde, amarela, azul e branca.</p>	
<p>4ª AULA</p> <p>ESPAÇOS, TEMPOS, QUANTIDADES, RELAÇÕES E TRANSFORMAÇÕES</p>	<p>Largo e estreito</p>		<p>Participação da aula online.</p> <p>Experimentos.</p> <p>Descobertas.</p> <p>Atividade prática.</p> <p>Realização da atividade proposta pela professora.</p>
<p>5ª AULA</p> <p>TRAÇOS, SONS, CORES E FORMAS</p>	<p>Acréscimo de elementos em cenários</p>	 <p>Participação da aula online.</p> <p>Colagem.</p> <p>Para esta aula, seu filho precisará do paradidático: Aventuras Bíblicas, página 27 e 29 e papel colorido para fazer uma coroa.</p>	

SEXTA-FEIRA

TURMA: PRÉ I

AULA DO DIA	OBJETO DO CONHECIMENTO	PROCEDIMENTO / ATIVIDADE
	FERIADO	FERIADO



RELAÇÃO DE VIDEOAULAS – PRÉ I

ROTEIRO 30

<u>DIAS</u>	<u>CAMPO</u>	<u>LINK</u>
2ª feira	RELIGIÃO	https://youtu.be/FOQP7i_Icqs
	ESPAÇOS, TEMPOS, QUANTIDADES, RELAÇÕES E TRANSFORMAÇÕES	https://youtu.be/XuIZOX9NvJI
	INGLÊS	https://youtu.be/k36chFIlvRk
3ª feira	O EU, O OUTRO E NÓS	https://youtu.be/5chw_dtpJqU
	CORPO, GESTO E MOVIMENTO (ED.FÍSICA)	https://youtu.be/PAwhtsHiOnY
4ª feira	RELIGIÃO	https://youtu.be/LtzI9Mj_p6M
	TRAÇOS, SONS, CORES E FORMAS (MUSICALIZAÇÃO)	https://youtu.be/MJcg9tWwHUg
5ª feira	ESCUA, FALA, PENSAMENTO E IMAGINAÇÃO	https://youtu.be/6ZgNRK1sdT0
6ª feira	O EU, O OUTRO E NÓS	https://youtu.be/wtPYvTs-tvM
	ESCUA, FALA, PENSAMENTO E IMAGINAÇÃO	https://youtu.be/hMO1FQ1HCjc