












ROTEIRO DE ESTUDOS 32 – EDUCAÇÃO INFANTIL – SEMANA 30/11 a 04/12



OBS. 1: AS VIDEOAULAS DEVEM SER ASSISTIDAS ANTES DAS AULAS ONLINE.




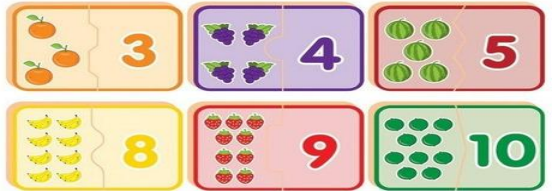

OBS. 2: OS LINKS DAS AULAS ONLINE ESTÃO DISPONÍVEIS NA PLATAFORMA E-CLASS.




SEGUNDA-FEIRA		TURMA: MATERNAL
AULA DO DIA	OBJETO DO CONHECIMENTO	PROCEDIMENTO / ATIVIDADE
<p>1ª AULA</p> <p>ENSINO RELIGIOSO</p>	<p>A Nova Terra</p> 	<ul style="list-style-type: none"> Assistir à videoaula: A Nova Terra https://youtu.be/aHwNfb3lv4Q Participação da aula online. Leitura Complementar: Bíblia para crianças, páginas 448 e 449. <p>→ Ajude seu filho a saber como será o Céu e como será morar para sempre com Jesus.</p> 
<p>2ª AULA</p> <p>ESCUA, FALA, PENSAMENTO E IMAGINAÇÃO</p>	<p>Tentativas de leitura Prática de leitura: espontânea pelo aluno.</p> 	<ul style="list-style-type: none"> Aula online. Leitura de imagem. Escuta. Interpretação. <p>→ Leia com seu filho. → Deixe que ele conte a história fazendo a leitura das imagens. → Segue PDF em anexo.</p> 

<p>3ª AULA</p> <p>EU, O OUTRO E O NÓS</p>	<p>Novembro Azul.</p> 	<ul style="list-style-type: none"> • Participação da aula online. • Tomadas reflexivas.  
<p>4ª AULA</p> <p>ESPAÇOS, TEMPOS, QUANTIDADES, RELAÇÕES E TRANSFORMAÇÕES</p>	<p>Deficiência visual</p> <p>Tato</p> 	<ul style="list-style-type: none"> • Aula online. • Experimentos. • Observações.  
<p>5ª AULA</p> <p>TRAÇOS, SONS, CORES E FORMAS (MUSICALIZAÇÃO)</p>	<p>Aula síncrona</p> 	<ul style="list-style-type: none"> • Aula online. • Professor especialista. • Assistir a aula pelo aplicativo Zoom





TERÇA-FEIRA **TURMA: MATERNAL**



AULA DO DIA	OBJETO DO CONHECIMENTO	
<p>1ª AULA</p> <p>ENSINO RELIGIOSO</p>	<p>O Milagre do lanche: bondade</p> 	<ul style="list-style-type: none"> • Aula online. • Tomada reflexiva. • Paradidático: Aventuras bíblicas – O Milagre do lanche. • Leitura Complementar: Bíblia para crianças, páginas 304 a 306. <p style="text-align: center;">➔ Para esta aula, abrir o Paradidático: Aventuras bíblicas, páginas 42 e 43.</p> 

<p>2ª AULA</p> <p>ESCUITA, FALA, PENSAMENTO E IMAGINAÇÃO</p>	<p>Interpretação textual</p> 	<ul style="list-style-type: none"> • Assistir à aula online. • Ouvir narrativas com atenção, tendo concentração por alguns minutos. • Participar das propostas. • Respostas orais às perguntas, da história: ALEGRIA. 	
<p>3ª AULA</p> <p>EU, O OUTRO E O NÓS</p>	<p>Sentimentos: tristeza, felicidade, susto, alegria</p>	<ul style="list-style-type: none"> • Participação da aula online. • Tomadas reflexivas. • Desenho. <p>→ Abrir a apostila nas fichas: 73 e 74.</p>	
<p>4ª AULA</p> <p>ESPAÇOS, TEMPOS, QUANTIDADES, RELAÇÕES E TRANSFORMAÇÕES</p>	<p>Contagem oral do 1 ao 10 Grafismo do 0 ao 9</p>	<ul style="list-style-type: none"> • Assistir à videoaula: Contagem oral do 1 ao 10. https://youtu.be/PdQd8HHjSU8 • Assistir a aula online. • Contagem. • Canto. <p>→ Para esta aula, o aluno precisará dos números moveis de EVA.</p>	
<p>5ª AULA</p> <p>CORPO, GESTO E MOVIMENTO</p>	<p>Equilíbrio Coordenação Motora Agilidade</p> 	<ul style="list-style-type: none"> • Assistir à videoaula: Corrida da colher Link: https://youtu.be/rv0S5waPzFI • Material: Colher de pau e bolinha (pode ser substituído por limão/bexiga/laranja). • Atividade: O aluno deverá percorrer um caminho fazendo zig-zag com a colher carregando a bolinha sem deixar cair. Ida e volta. Trabalhando lado direito e lado esquerdo. Na segunda parte, o aluno deverá saltar por cima de objetos colocados no chão. 	







<p>5ª AULA</p> <p>INGLÊS</p>	<p>Merry Christmas</p> 		<ul style="list-style-type: none"> Assistir à videoaula: Merry Christmas https://youtu.be/QKCF20nxoFO Pintura. Canto. <p>→ Para uma melhor fixação do conteúdo, <i>cantarolar</i> repetidas vezes a música enquanto a atividade da apostila está sendo trabalhada.</p>	
------------------------------	--	---	---	--




QUARTA-FEIRA **TURMA: MATERNAL**

AULA DO DIA	OBJETO DO CONHECIMENTO	PROCEDIMENTO	
<p>1ª AULA</p> <p>ENSINO RELIGIOSO</p>	<p>A esperança de um mundo melhor</p> 	<ul style="list-style-type: none"> Assistir à videoaula: A esperança de um mundo melhor. https://youtu.be/FgOObZ74IJo Aula online. Leitura Complementar: Bíblia para crianças, páginas 448 a 451. <p>→ Ensine seu filho que devemos ter gratidão e esperança por um mundo melhor, reconhecendo a Deus como criador de todas as coisas boas que existem.</p>	
<p>2ª AULA</p> <p>ESCUA, FALA, PENSAMENTO E IMAGINAÇÃO</p>	<p>Ordenação de fatos</p>	<ul style="list-style-type: none"> Assistir à videoaula: Sequência de fatos. https://youtu.be/ZVvVG18l_rw Assistir a aula online. Ordenar fatos de uma narrativa. <p>→ Deixar a apostila aberta na ficha 76.</p>	
<p>3ª AULA</p> <p>ESPAÇOS, TEMPOS, QUANTIDADES, RELAÇÕES E TRANSFORMAÇÕES</p>	<p>Numerais 1 ao 10 - Relação numeral quantidade</p> 	<ul style="list-style-type: none"> Assistir a aula online. Fazer relação numeral quantidade. Jogos e experimentos. <p>→ Para esta aula, o aluno precisará de pequenos objetos para realizar contagens: prendedores, palitos de sorvete, pompons, bolinhas etc.</p>	

<p>4ª AULA</p> <p>CORPO, GESTO E MOVIMENTO</p>	<p>Coordenação motora grossa Movimento de espremer</p>		<ul style="list-style-type: none"> Assistir à videoaula: Espremendo esponja. https://youtu.be/ZxjD6gpF1-c Realizar movimentos de espremer. <p>→ Para esta aula o aluno precisará de duas bacias (uma com água) e uma esponja.</p>
<p>5ª AULA</p> <p>TRAÇOS, SONS, CORES E FORMA</p>	<p>Aula síncrona</p> 		<ul style="list-style-type: none"> Aula online. Professor especialista. Assistir a aula pelo aplicativo Zoom


QUINTA-FEIRA **MATERNAL**







AULA DO DIA	OBJETO DO CONHECIMENTO	PROCEDIMENTO	
<p>1ª AULA</p> <p>ENSINO RELIGIOSO</p>	<p>A pesca maravilhosa: Providência</p> 	<ul style="list-style-type: none"> Aula online. Tomada reflexiva. Paradidático: Aventuras bíblicas – A pesca maravilhosa. Leitura Complementar: Bíblia para crianças, páginas 376 a 378. <p>→ Para esta aula, abrir o Paradidático: Aventuras bíblicas, páginas 44 e 45.</p>	
<p>2ª AULA</p> <p>ESCUA, FALA, PENSAMENTO E IMAGINAÇÃO</p>	<p>Histórias Infantis Reconto de histórias Letramento</p>	 <ul style="list-style-type: none"> Assistir a aula online Leitura. Expressão de opinião. 	
<p>3ª AULA</p> <p>ESCUA, FALA, PENSAMENTO E IMAGINAÇÃO</p>	<p>Ampliação do vocabulário: Articulação e sons de palavras (consciência fonológica) - Sonoridade e dicção</p> 	 <ul style="list-style-type: none"> Participação da aula online. Repetição de palavras. 	




		BRAILE ENXERGAR AUDITIVA SINAIS LOCOMOVER CEGO SURDO BARTIMEU	
		<ul style="list-style-type: none"> → Treine com seu filho para que melhore a dicção realizando os movimentos solicitados com a boca. → Incentive para que amplie o vocabulário, utilizando novas palavras, com boa articulação e dicção correta. 	
4ª AULA ESPAÇOS, TEMPOS, QUANTIDADES, RELAÇÕES E TRANSFORMAÇÕES	Número 1 ao 10 	<ul style="list-style-type: none"> • Participação da aula online. • Contagem oral. • Canto. • Jogos. <p>→ Para esta aula deixar o paradidático Aventura bíblicas aberto na página: 45.</p>	
5ª AULA TRAÇOS, SONS, CORES E FORMAS	Arte com rasgadura Rasgadura Tema: Natal 	<ul style="list-style-type: none"> • Assistir à videoaula: Natal https://youtu.be/ZUPZ-Hcy78A • Assistir a aula online. • Rasgadura. • Colagem. <p>→ Para esta aula o aluno precisará de folhas de rascunho ou sulfite ou qualquer outro papel colorido e uma folha lisa, glitter ou lantejoulas.</p>	

SEXTA -FEIRA

MATERNAL

1ª AULA ENSINO RELIGIOSO	A esperança de um mundo melhor 	<ul style="list-style-type: none"> • Assistir à videoaula: A esperança de um mundo melhor. https://youtu.be/FgOOBz74IJo • Aula online. • Leitura Complementar: Bíblia para crianças, páginas 448 a 451. <p>→ Ensine seu filho que devemos ter gratidão e esperança por um mundo melhor, reconhecendo a Deus como criador de todas as coisas boas que existem.</p>
---	---	---

AULA DO DIA	OBJETO DO CONHECIMENTO	PROCEDIMENTO
<p>1ª AULA</p> <p>EU, O OUTRO E O NÓS</p>	<p>Deficiências físicas Respeito e consideração</p>	<ul style="list-style-type: none"> Assistir à videoaula: Respeito e consideração. https://youtu.be/Ads5QzFTkYo Participação da aula online.  <ul style="list-style-type: none"> Tomadas reflexivas. <p>→ Abrir a apostila na ficha 75.</p>
<p>2ª AULA</p> <p>ESCUA, FALA, PENSAMENTO E IMAGINAÇÃO</p>	<p>Interpretação ilustrativa</p>	<ul style="list-style-type: none"> Assistir a aula online. Escuta de história. Desenho. 
<p>3ª AULA</p> <p>CORPO, GESTO E MOVIMENTO</p>	<p>Coordenação motora fina: movimento de pinça</p> 	<ul style="list-style-type: none"> Assistir a aula online. Introdução de orifícios em canudos. <p>→ Para esta aula o aluno precisará de: Massa de modelar, canudos e macarrão Penne ou Rigatone (macarrão cilindro com orifício).</p> 
<p>4ª AULA</p> <p>ESPAÇOS, TEMPOS, QUANTIDADES, RELAÇÕES E TRANSFORMAÇÕES</p>	<p>Calendário Os meses que compõem o ano</p>	<ul style="list-style-type: none"> Aula online. Atividade Prática. Contagem oral.  <p>→ Participação da aula online. → Se possível, deixe um calendário com o aluno.</p> 

<p>5ª AULA</p> <p>TRAÇOS, SONS, CORES E FORMAS</p>	<p>Arte de pintar</p> 	<ul style="list-style-type: none"> • Participação da aula online. • Pintura. <p>➔ Para esta aula, seu filho precisará do paradidático: Aventuras Bíblicas, página 47, lápis para colorir ou giz de cera.</p> 
	<p>Aula síncrona</p>	<ul style="list-style-type: none"> • Aula online. • Professor especialista. • Assistir a aula pelo aplicativo Zoom
<p>5ª AULA</p> <p>(ED. FÍSICA)</p>	<p>Equilíbrio Coordenação Motora Agilidade</p> 	<ul style="list-style-type: none"> • Assistir à videoaula: Corrida da colher Link: https://youtu.be/rv0S5waPzFI • Material: Colher de pau e bolinha (pode ser substituído por limão/bexiga/laranja). • Atividade: O aluno deverá percorrer um caminho fazendo zig-zag com a colher carregando a bolinha sem deixar cair. Ida e volta. Trabalhando lado direito e lado esquerdo. Na segunda parte, o aluno deverá saltar por cima de objetos colocados no chão.

1. As Atividades e Trabalhos devem ser bem elaborados, seguindo os critérios estipulados acima.
2. As dúvidas poderão ser enviadas via e-mail para a equipe pedagógica da Escola:
3. Os Arquivos estarão disponíveis no site do Colégio, na plataforma da CPB, enviados por e-mail e através da linha de transmissão, para que possam visualizar as aulas e tarefas diárias.
4. Site do Colégio:
5. Portal CPB: cpbedu.me

