



ESCOLA ADVENTISTA

UNIDADE - IBIÚNA





ROTEIRO 21 DE ESTUDOS – ENS. FUNDAMENTAL I - SEMANA: 07/09 A 11/09


LINKS AULAS ONLINE:	Turma da manhã
	Segunda-feira: 10h20 às 11h40 Feriado 7 de setembro
	Terça-feira: 10h20 às 11h20 https://adventistas.zoom.us/j/96595027103?pwd=OENyVVhRUTZHYjh3TXZDMmJuUEpHUT09
	Quarta-feira: 7h20 às 8h20 https://adventistas.zoom.us/j/92685324392?pwd=RkVlc0hRSld3L2ZCL2ZOWmlpVitnZz09
	Quarta-feira: Cultura Geral (Pastor): 10h20 https://adventistas.zoom.us/j/96339250596?pwd=aFB0ckdlc3g0WnlzcEVaRm51Z0xrQT09
	Quinta-feira: 10h20 às 11h40 https://adventistas.zoom.us/j/99254284400?pwd=Mzl6VC9Db1FKU1oxbDdROUdCNmZUZz09
Sexta-feira: 10h20 às 11h40 https://adventistas.zoom.us/j/97726133066?pwd=dm1XVXBhUVFqR000ZXlZQmtDSjYrQT09	
LINKS AULAS ONLINE:	Turma da tarde
	Segunda-feira: 14h às 15h20 Feriado 7 de setembro
	Terça-feira: 13h Cultura Geral (Pastor): https://adventistas.zoom.us/j/96827569983?pwd=SW5tUjN6Ny8rRmNzdTdmMWI2cEVIZz09
	Terça-feira: 14h às 15h https://adventistas.zoom.us/j/92539744504?pwd=akg0LzlmDY3NDZkMWFpbEpiNUZyQT09
	Quarta-feira: 14h às 15h20 https://adventistas.zoom.us/j/93080207973?pwd=YkVrVi9PWUVmeGY3REw3dnVYZTF6Zz09
	Quinta-feira: 14h às 15h20 https://adventistas.zoom.us/j/94172085003?pwd=QVI5emlPa2R2UjhLdHd3SHBtZWdwdz09
Sexta-feira: 14h às 15h https://adventistas.zoom.us/j/92932940395?pwd=Wi9yUEdDUjBxNFdhZXFyYnV2UDNSZz09	

SEGUNDA-FEIRA - 07/09

TURMA: PRÉ 2




AULA DO DIA	OBJETO DO CONHECIMENTO	PROCEDIMENTO / ATIVIDADE
		



AULA DO DIA	OBJETO DO CONHECIMENTO	PROCEDIMENTO / ATIVIDADE
<p>1ª AULA</p> <p>ENSINO RELIGIOSO</p>	<p>História Bíblica: Os peregrinos. (Parte1)</p>	<ul style="list-style-type: none"> • Videoaula / aula online • Assistir videoaula – Os peregrinos – Parte 1. • https://youtu.be/kx3JkLBgb-w 
<p>2ª AULA</p> <p>ESCUA, FALA, PENSAMENTO E IMAGINAÇÃO</p>	<p>Consoantes - Letra Q.</p>	 <ul style="list-style-type: none"> • Videoaula / aula online • Assistir videoaula “Consoantes – Letra Q. • https://youtu.be/fFZ_j3eytno
<p>3ª AULA</p> <p>EU, O OUTRO E O NÓS</p>	<p>Corpo humano.</p>	<ul style="list-style-type: none"> • Videoaula / aula online • Assistir videoaula “Corpo humano”: • https://youtu.be/ky-ll8q-t0E 
<p>4ª AULA</p> <p>ESPAÇOS, TEMPOS, QUANTIDADES, RELAÇÕES E TRANSFORMAÇÕES</p>	<p>Tamanhos e texturas</p>	 <ul style="list-style-type: none"> • Videoaula / aula online • Assistir videoaula - As diferentes texturas e tamanhos. • https://youtu.be/a6P50FuNuko
<p>5ª AULA</p> <p>CORPO, GESTO E MOVIMENTO (ED. FÍSICA)</p>	<p>(ESTA AULA OCORRERÁ DE ACORDO COM O HORÁRIO DA ESCOLA LOCAL)</p>	<ul style="list-style-type: none"> • Aula Online. • Professor especialista. • Assistir a aula pelo aplicativo Zoom

<p>5ª AULA</p> <p>CORPO, GESTO E MOVIMENTO (ED. FÍSICA)</p> <p>Aula 1 – videoaula</p>	<p>Atenção</p> <p>Força nos membros superiores e agilidade.</p>	<ul style="list-style-type: none"> Assistir videoaula https://youtu.be/GyR4FHJx8pk Realizar a proposta: Cai, cai balão. Materiais: Um balde, duas bexigas. <p>Atividade: Pode usar vários objetos, como ursinho de pelúcia, garrafinhas, entre outros... O aluno fará um círculo com os objetos, deixando no meio um cesto ou bacia. Ficando próximo, jogará a bexiga para cima e pegará um ursinho, colocando no cesto, sem deixar a bexiga cair no chão. Depois, repetir com duas bexigas, aumentando o grau de dificuldade.</p> 
--	---	--

QUARTA-FEIRA – 09/09



TURMA: PRÉ 2




AULA DO DIA	OBJETO DO CONHECIMENTO	PROCEDIMENTO / ATIVIDADE
<p>1ª AULA</p> <p>ENSINO RELIGIOSO</p>	<p>História Bíblica: Zaqueu.</p>	<ul style="list-style-type: none"> Aula online Leitura complementar da Bíblia sobre - Zaqueu. Bíblia Ilustrada: Páginas 345 a 349. 
<p>2ª AULA</p> <p>ESCUITA, FALA, PENSAMENTO E IMAGINAÇÃO</p>	<p>Queimada: Regras</p>	 <ul style="list-style-type: none"> Aula online Sob orientação da professora, realizar a ficha 38 na aula online.
<p>3ª AULA</p> <p>ESPAÇOS, TEMPOS, QUANTIDADES, RELAÇÕES E TRANSFORMAÇÕES</p>	<p>Meus colegas.</p>	<ul style="list-style-type: none"> Aula online Sob orientação da professora, realizar a ficha 36 na aula online. Antes da aula, em uma folha sulfite anotar a altura da criança, unir as folhas até dar a altura da criança. (Cada criança irá mostrar sua altura através da colagem feita com as folhas de sulfite e logo após contar quantas folhas foram precisas para medir o seu tamanho). 

<p>4ª AULA</p> <p>CORPO, GESTO E MOVIMENTO</p>	<p>Expressão corporal</p>		<ul style="list-style-type: none"> • Aula online • Seguir os comandos da professora na atividade proposta
<p>5ª AULA</p> <p>TRAÇOS, SONS, CORES E FORMAS (MUSICALIZAÇÃO)</p>	<p>(ESTA AULA OCORRERÁ DE ACORDO COM O HORÁRIO DA ESCOLA LOCAL)</p> 	<ul style="list-style-type: none"> • Professor especialista. • Videoaula. • https://youtu.be/RPnJsUdLzC8 	

QUINTA-FEIRA – 10/09


TURMA: PRÉ 2






AULA DO DIA	OBJETO DO CONHECIMENTO	PROCEDIMENTO / ATIVIDADE	
<p>1ª AULA</p> <p>ENSINO RELIGIOSO</p>	<p>História Bíblica: Os peregrinos. (Parte 2)</p>	<ul style="list-style-type: none"> • Videoaula / aula online • Assistir a videoaula – Os peregrinos – Parte 2. • https://youtu.be/ODZ17sihSbs 	
<p>2ª AULA</p> <p>ESCUITA, FALA, PENSAMENTO E IMAGINAÇÃO</p>	<p>Tentativas de leitura</p>		<ul style="list-style-type: none"> • Aula online. • Leitura de imagem. • Escuta. • Interpretação. • Leia com seu filho. • Deixe que ele conte a história fazendo a leitura das imagens. • Segue PDF em anexo.

<p>3ª AULA</p> <p>EU, O OUTRO E O NÓS</p>	<p>Semáforo do toque.</p>	<ul style="list-style-type: none"> • Videoaula / aula online • Assistir a videoaula - Semáforo do toque. • https://youtu.be/upr1tx_4Gjg 
<p>4ª AULA</p> <p>ESPAÇOS, TEMPOS, QUANTIDADES, RELAÇÕES E TRANSFORMAÇÕES</p>	<p>Grandeza: maior</p>	 <ul style="list-style-type: none"> • Aula Online • Aventuras Bíblicas • Sob orientação da professora, realizar as páginas 12 e 13, do livro paradidático: Aventuras Bíblicas.
<p>5ª AULA</p> <p>TRAÇOS, SONS, CORES E FORMAS</p>	<p>Pontilhado</p>	<ul style="list-style-type: none"> • Aula online • Sob orientação da professora, realizar as páginas 14 e 15 do paradidático: Histórias Bíblicas. 

SEXTA-FEIRA – 11/09

TURMA: PRÉ 2

AULA DO DIA	OBJETO DO CONHECIMENTO	PROCEDIMENTO
<p>1ª AULA</p> <p>EU, O OUTRO E O NÓS</p>	<p>COMEMORAÇÕES: 7 de Setembro Independência do Brasil</p>	<ul style="list-style-type: none"> • Aula online • Encenações. ➔ Para esta aula, o aluno precisará de um cabo de vassoura e de uma folha de jornal ou sulfite. • Desenhe ou imprima o cavalo de D. Pedro e fixe-o no cabo de vassoura. 

<p>2ª AULA</p> <p>ESCUITA, FALA, PENSAMENTO E IMAGINAÇÃO</p>	<p>Diferenças</p>	<ul style="list-style-type: none"> • Aula online • Com o comando da professora, realizar a ficha 35 na aula online. 	
<p>3ª AULA</p> <p>CORPO, GESTO E MOVIMENTO</p>	<p>Coordenação Motora.</p>		<ul style="list-style-type: none"> • Aula online • Sob orientação da professora, realizar a ficha 30 e 37 na aula on-line.
<p>4ª AULA</p> <p>ESPAÇOS, TEMPOS, QUANTIDADES, RELAÇÕES E TRANSFORMAÇÕES</p>	<p>Surfe</p>	<ul style="list-style-type: none"> • Aula online • Sob orientação da professora, realizar a ficha 33. 	
<p>5ª AULA</p> <p>TRAÇOS, SONS, CORES E FORMAS</p>	<p>Confeção.</p>		<ul style="list-style-type: none"> • Com o comando da professora, realizar as fichas 19 e 21 do livro paradidático: Você é o artista. • Separar para a aula 1, página 19: latinha de suco ou refrigerante, alguns grãos de feijão e uma fita adesiva. Aguardar orientações da professora.
<p>6ª AULA</p> <p>INGLÊS</p>	<p>Independence day</p>	<ul style="list-style-type: none"> • Assistir videoaula: Independence day. • Link: https://youtu.be/HCHU1TORW50 	

Observações:

1. As Atividades e Trabalhos devem ser bem elaborados, seguindo os critérios estipulados acima.
2. As dúvidas poderão ser tiradas pelo e-mail ou pelo WhatsApp da Escola.
3. Os Arquivos estarão disponíveis no site da Escola, na plataforma da CPB, enviados por e-mail e através da linha de transmissão da Escola.
4. Site da Escola: ibiuna.ea.org.br
5. Portal CPB: cpbedu.me
6. E-mail da professora: rosangela.prieto@ucb.org.br
isis.campos@ucb

RELAÇÃO DE VÍDEOS – PRÉ 2 – ROTEIRO 21

<u>DIAS</u>	<u>CAMPO</u>	<u>LINK</u>
3ª feira	ENSINO RELIGIOSO	https://youtu.be/kx3JkLBgb-w
	ESCUITA, FALA, PENSAMENTO E IMAGINAÇÃO	https://youtu.be/fFZ_i3eytno
	EU, O OUTRO E O NÓS	https://youtu.be/ky-lI8q-t0E
	ESPAÇOS, TEMPOS, QUANTIDADES, RELAÇÕES E TRANSFORMAÇÕES	https://youtu.be/a6P50FuNuko
	CORPO, GESTO E MOVIMENTO (ED. FÍSICA)	https://youtu.be/GyR4FHJx8pk
4ª feira	MÚSICALIZAÇÃO	https://youtu.be/RPnJsUdLzC8
5ª feira	ENSINO RELIGIOSO	https://youtu.be/ODZ17sihSbs
	EU, O OUTRO E O NÓS	https://youtu.be/upr1tx_4Gjg
6ª feira	INGLÊS	https://youtu.be/HcHU1TORW50