



ROTEIRO DE ESTUDOS 25 – EDUCAÇÃO INFANTIL – SEMANA 13 a 16/10

OBS. 1: AS VIDEOAULAS DEVEM SER ASSISTIDAS ANTES DAS AULAS ONLINE.

OBS. 2: OS LINKS DAS AULAS ONLINE ESTÃO DISPONÍVEIS NA PLATAFORMA E-CLASS.

SEGUNDA-FEIRA - **12/10 FERIADO DA PADROEIRA DO BRASIL**

TURMA: PRÉ II

AULA DO DIA	OBJETO DO CONHECIMENTO	PROCEDIMENTO / ATIVIDADE
		

TERÇA-FEIRA

TURMA: PRÉ II

AULA DO DIA	OBJETO DO CONHECIMENTO	PROCEDIMENTO / ATIVIDADE
<p>1ª AULA</p> <p>ENSINO RELIGIOSO</p>	<p>HISTÓRIA BÍBLICA: O Profeta que amava mais ao dinheiro. (Parte 1)</p>	<ul style="list-style-type: none"> Assistir à videoaula: O Profeta que amava mais ao dinheiro. Parte I <p>https://youtu.be/v5e1M6hakwg</p>


<p>2ª AULA</p> <p>ESCU TA, FALA, PENSAMENTO E IMAGINAÇÃO</p>	<p>Consoante – letra Z</p>	<ul style="list-style-type: none"> • Aula online • Assistir à videoaula sobre: Consoante Z https://youtu.be/58lYPr1NoaI • As suas várias formas da escrita.
<p>3ª AULA</p> <p>EU, O OUTRO E O NÓS</p>	<p>Comemoração: Semana da criança</p>	<ul style="list-style-type: none"> • Aula online. • Brincadeiras coletivas. • Reflexões. <p>→ Para esta aula preparar: tinta guache ou tinta para pintura de rosto.</p> <p>→ Divirta – se muito!!!</p>
<p>4ª AULA</p> <p>ESPAÇOS, TEMPOS, QUANTIDADES, RELAÇÕES E TRANSFORMAÇÕES</p>	<p>Conceito de soma</p>	<ul style="list-style-type: none"> • Aula online. • Assistir a videoaula: Conceito de soma https://youtu.be/Yqd-IDKBFYs • Somar é divertido!!! Vamos fazer parte dessa grande diversão???
<p>5ª AULA</p> <p>INGLÊS</p>	<p>CHILDREN’S DAY/ SPINNING TOP (ESTA AULA OCORRERÁ DE ACORDO COM O HORÁRIO DA ESCOLA LOCAL)</p>	<ul style="list-style-type: none"> • Assistir à videoaula: CHILDREN’S DAY/ SPINNING TOP https://youtu.be/so00x93atw0

QUARTA-FEIRA

TURMA: PRÉ II

AULA DO DIA	OBJETO DO CONHECIMENTO	P PROCEDIMENTO / ATIVIDADE
-------------	------------------------	----------------------------

<p>1ª AULA</p> <p>ENSINO RELIGIOSO</p>	<p>HISTÓRIA BÍBLICA: O Profeta que amava mais ao dinheiro. (Parte 2)</p>	<ul style="list-style-type: none"> Assistir à videoaula: O Profeta que amava mais ao dinheiro. Parte II <p>https://youtu.be/UskfoRurDh4</p>
<p>2ª AULA</p> <p>ESCUTA, FALA, PENSAMENTO E IMAGINAÇÃO</p>	<p>Letras de canções e leitura de imagens</p>	<ul style="list-style-type: none"> Aula online. Para esta aula: apostila volume 4. FICHA 1 página 5 e adesivos de apoio página 97. Seguir as orientações da professora no momento da aula.
<p>3ª AULA</p> <p>ESPAÇOS, TEMPOS, QUANTIDADES, RELAÇÕES E TRANSFORMAÇÕES</p>	<p>Classificação de brinquedos</p>	<ul style="list-style-type: none"> Aula online. Para esta aula: apostila FICHA 2 página 7 e adesivos da página 97 e alguns brinquedos. <p>Seguir as orientações da professora no momento da aula.</p>
<p>4ª AULA</p> <p>CORPO, GESTO E MOVIMENTO</p>	<p>Brincadeira divertida “achei meu par de sapatos”</p>	<ul style="list-style-type: none"> Participar das atividades online. <p>➔ Para esta aula: Deixar preparado 4 pares de sapatos separado.</p> <ul style="list-style-type: none"> Seguir a orientações da professora na aula online.
<p>5ª AULA</p> <p>TRAÇOS, SONS, CORES E FORMAS</p>	<p>Brinquedos com materiais recicláveis- bilboquê</p>	<ul style="list-style-type: none"> Deixar preparado: <p>1 garrafa pet descartável; <ul style="list-style-type: none"> fita adesiva colorida (ou transparente); barbante; 1 folha de jornal ou revista; tesoura adesivos ou recortes para enfeitar. </p>

AULA DO DIA	OBJETO DO CONHECIMENTO	PROCEDIMENTO / ATIVIDADE
1ª AULA ENSINO RELIGIOSO	HISTÓRIA BÍBLICA: O Profeta que amava mais ao dinheiro.	<ul style="list-style-type: none"> Aula online. Leitura bíblica: O Profeta que amava mais ao dinheiro , Páginas 151 a 157.
2ª AULA ESCUTA, FALA, PENSAMENTO E IMAGINAÇÃO	Escrita espontânea e biografia de RICHARD STEIFF	<ul style="list-style-type: none"> Assistir a videoaula: RICHARD STEIFF https://youtu.be/BOVcYSWszco <ul style="list-style-type: none"> Aula online. Reflexões. <p>→ Para esta aula preparar: apostila volume 4 FICHA 3 página 9 e recortar o material de apoio da página 107.</p>
3ª AULA EU, O OUTRO E O NÓS	Ideias e sentimentos	<ul style="list-style-type: none"> Aula online. <p>→ Para esta aula: deixar preparado caderno de desenho</p> <ul style="list-style-type: none"> Seguir as orientações da professora no momento da aula.
4ª AULA ESPAÇOS, TEMPOS, QUANTIDADES, RELAÇÕES E TRANSFORMAÇÕES	Oficina de massinha de modelar 	<ul style="list-style-type: none"> Aula online. <p>→ Deixar preparado: os ingredientes da receita que está ao lado, se não tiver corante alimentício utilizar tinta guache.</p> <ul style="list-style-type: none"> Seguir as orientações da professora no momento da aula.

<p>5ª AULA</p> <p>TRAÇOS, SONS, CORES E FORMAS</p>	<p>A importância das cores dos alimentos.</p>	<ul style="list-style-type: none"> • Aula online
<p>SEXTA-FEIRA</p>		<p>TURMA: PRÉ II</p>

<p>AULA DO DIA</p>	<p>OBJETO DO CONHECIMENTO</p>	<p>PROCEDIMENTO</p>
<p>1ª AULA</p> <p>EU, O OUTRO E O NÓS</p>	<p>Respeito e cuidado com os idosos.</p>	<ul style="list-style-type: none"> • Aula online; • Seguir as orientações da professora no momento da aula.
<p>2ª AULA</p> <p>ESCUITA, FALA, PENSAMENTO E IMAGINAÇÃO</p>	<p>Palavra- URSO</p>	<ul style="list-style-type: none"> • Aula online. → Deixar preparado: apostila volume 4 FICHA 4 páginas 11 para realização da atividade no momento da aula e uma tira de papel de 5 cm de largura. • Seguir as orientações da professora no momento da aula.
<p>3ª AULA</p> <p>CORPO, GESTO E MOVIMENTO</p>	<p>Brincadeiras Regionais</p>	<ul style="list-style-type: none"> • Aula online → Deixar preparado: apostila volume 4 ficha 6 página 15 e adesivos da página 97. • Seguir a orientações da professora no momento da aula.
<p>4ª AULA</p> <p>ESPAÇOS, TEMPOS, QUANTIDADES, RELAÇÕES E TRANSFORMAÇÕES</p>	<p>Bandeira brasileira.</p>	<ul style="list-style-type: none"> • Aula online. → Deixar preparado: apostila volume 4 fichas 5 página 13. • Seguir as orientações da professora no momento da aula.

<p>5ª AULA</p> <p>CORPO, GESTO E MOVIMENTO (ED. FÍSICA)</p> <p>Aula 1 – videoaula</p>	<p>Coordenação Motora, Equilíbrio, Força nos Membros Superiores e Agilidade.</p>	<p>Assistir à videoaula Desafio dos copos. https://youtu.be/EaLTfWJANvk</p> <ul style="list-style-type: none"> • Materiais: 6 copos plásticos. 6 bolinhas (pode ser de papel) ou até mesmo tampinhas de garrafa. • Atividade: Colocar os copos virados para baixo e colocar as bolinhas/tampinhas em cima do copo. Jogar para cima, virar o copo e tentar pegar a bolinha/tampinha com o copo.
<p>Aula 2 – online (ESTA AULA OCORRERÁ DE ACORDO COM O HORÁRIO DA ESCOLA LOCAL)</p>	<p>Aula síncrona</p>	<ul style="list-style-type: none"> • Aula Online. • Professor especialista. <p>Assistir a aula pelo aplicativo Zoom</p>

Observações:

1. As dúvidas poderão ser enviadas via e-mail para a equipe pedagógica da Escola.
2. Os arquivos estarão disponíveis no site do Colégio, na plataforma da CPB, enviados por e-mail e através da linha de transmissão, para que possam visualizar as aulas e tarefas diárias.
3. Site do Colégio:
4. Portal CPB: cpbedu.me