



**ROTEIRO DE ESTUDOS 07 – EDUCAÇÃO INFANTIL – SEMANA 08 a 12/03**



OBS.: O LINK DA AULA ONLINE ESTÁ DISPONÍVEL NA PLATAFORMA E-CLASS NO FORMATO LIVE.

HORÁRIO	SEG	TER	QUA	QUI	SEX
1ª AULA	ER	ER	EF	EF	CULTURA GERAL
2ª AULA	ET	ET	ET	ET	ET
INTERVALO					
3ª AULA	EF	EF	TS	TS	EF
4ª AULA	EO	EO	CG	EO	CG
5ª AULA	INGLÊS	CG – Ed. Fís.	TS - MÚSICA	CG	EF

LEGENDA
EO – O EU, O OUTRO E O NÓS
CG – CORPO, GESTOS E MOVIMENTO
ER – ENSINO RELIGIOSO
ET – ESPAÇOS, TEMPOS, QUANTIDADES, RELAÇÕES E TRANSFORMAÇÕES
TS – TRAÇOS, SONS CORES E FORMAS
EF – ESCUTA, FALA, PENSAMENTO E IMAGINAÇÃO


**SEGUNDA-FEIRA**
**TURMA: PRÉ II**




AULA DO DIA	OBJETO DO CONHECIMENTO	ATIVIDADES / PROCEDIMENTOS
<b>AULA 1</b> ENSINO RELIGIOSO	História de Adão e Eva	<ul style="list-style-type: none"> <li>➤ Aula híbrida.</li> <li>➤ Assistir ao vídeo: <b>Adão</b>  <a href="https://www.youtube.com/watch?v=w2hvxHPEvKg">https://www.youtube.com/watch?v=w2hvxHPEvKg</a></li> <li>➤ Leitura bíblica: Jesus em ação (Adão e Eva), páginas 20 e 21.</li> </ul> 
<b>AULA 2</b> ESPAÇOS, TEMPOS, QUANTIDADES, RELAÇÕES E TRANSFORMAÇÕES	Quantificação	<ul style="list-style-type: none"> <li>➤ Aula híbrida.</li> <li>➤ Contagem 1 a 10.</li> <li>➤ Quantificação com palitos, conforme a orientação da professora.</li> </ul> <p>✚ Para esta aula o aluno precisará de palitos (sorvete).</p> 





<p><b>AULA 3</b>  <b>ESCUA, FALA, PENSAMENTO E IMAGINAÇÃO</b></p>	<p><b>Tentativas de leitura  Prática de leitura espontânea pelo aluno</b></p>	<ul style="list-style-type: none"> <li>➤ Aula híbrida.</li> <li>➤ Leitura de imagem.</li> <li>➤ Escuta.</li> <li>➤ Interpretação.</li> </ul> <ul style="list-style-type: none"> <li>• Leia com seu filho.</li> <li>• Deixe-o contar a história a partir das imagens.</li> <li>• Segue PDF em anexo.</li> </ul> <p><a href="https://3d984763-62ca-4f1e-9479-cfa94b144379.filesusr.com/ugd/16300e_228c9ab26db344f1881d025269c86c78.pdf">https://3d984763-62ca-4f1e-9479-cfa94b144379.filesusr.com/ugd/16300e_228c9ab26db344f1881d025269c86c78.pdf</a></p>	
<p><b>AULA 4</b>  <b>O EU, O OUTRO E O NÓS</b></p>	<p><b>Dia Internacional da Mulher</b></p>	<ul style="list-style-type: none"> <li>➤ Aula híbrida.</li> <li>➤ Assistir ao vídeo: <b>Dia das mulheres</b>  <a href="https://www.youtube.com/watch?v=Lkq7MV07N9Q">https://www.youtube.com/watch?v=Lkq7MV07N9Q</a></li> <li>➤ Roda de conversa.</li> <li>➤ Tomadas reflexivas.</li> <li>➤ Realizar a atividade proposta pela professora.</li> </ul>	


**TERÇA-FEIRA**

**TURMA: PRÉ II**




<p><b>AULA DO DIA</b></p>	<p><b>OBJETO DO CONHECIMENTO</b></p>	<p><b>ATIVIDADES / PROCEDIMENTOS</b></p>
<p><b>AULA 1</b>  <b>ENSINO RELIGIOSO</b></p>	<p><b>Criação</b></p>	<ul style="list-style-type: none"> <li>➤ Aula híbrida.</li> <li>➤ Assistir ao vídeo: <b>A criação do mundo</b>  <a href="https://www.youtube.com/watch?v=AtLiY8NjW-8">https://www.youtube.com/watch?v=AtLiY8NjW-8</a></li> </ul> 





<p><b>AULA 2</b>  <b>ESPAÇOS, TEMPOS,  QUANTIDADES,  RELAÇÕES E  TRANSFORMAÇÕES</b></p>	<p><b>Bingo dos números de 1 a 10</b></p>	<ul style="list-style-type: none"> <li>➤ Aula híbrida.</li> <li>➤ Seguir as orientações da professora.</li> </ul> <p>✚ Para esta aula: No caderno (amarelo) fazer uma tabela de bingo dividida em 6 partes iguais, o aluno deverá escolher e escrever 6 números de 1 a 10.</p> 
<p><b>AULA 3</b>  <b>ESCUTA, FALA,  PENSAMENTO E  IMAGINAÇÃO</b></p>	<p><b>Certidão de nascimento</b></p>	<ul style="list-style-type: none"> <li>➤ Aula híbrida.</li> <li>➤ Assistir aos vídeos:  <b>Certidão de nascimento</b> <a href="https://www.youtube.com/watch?v=GlxVLh6PnUE">https://www.youtube.com/watch?v=GlxVLh6PnUE</a>  <b>Conhecendo a minha história</b> <a href="https://www.youtube.com/watch?v=19KO0hLgi48">https://www.youtube.com/watch?v=19KO0hLgi48</a></li> <li>➤ Realizar atividade da ficha 19.</li> </ul> 
<p><b>AULA 4</b>  <b>O EU, O OUTRO E O  NÓS</b></p>	<p><b>Origem familiar</b></p>	<ul style="list-style-type: none"> <li>➤ Aula híbrida.</li> <li>➤ Assistir ao vídeo: <b>Origem familiar</b>  <a href="https://youtu.be/n1qJZaC5Zjs">https://youtu.be/n1qJZaC5Zjs</a></li> <li>➤ Conversa sobre a família.</li> <li>➤ Diversidade.</li> <li>➤ Tarefa de casa: Colagem de fotos da família na árvore genealógica, ficha 18.</li> </ul> 

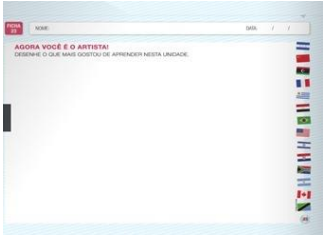



AULA DO DIA	OBJETO DO CONHECIMENTO	ATIVIDADES / PROCEDIMENTOS
<p><b>AULA 1</b> ER - INICIAL</p>	<p><b>A torre inacabada</b></p>	<ul style="list-style-type: none"> <li>➤ Aula híbrida.</li> <li>➤ Leitura bíblica: A torre inacabada, página 34.</li> </ul> 
<p><b>AULA 2</b> ESCUTA, FALA, PENSAMENTO E IMAGINAÇÃO</p>	<p><b>Origem nome</b></p>	<ul style="list-style-type: none"> <li>➤ Aula híbrida.</li> <li>➤ Assistir ao vídeo: <b>Qual é a letra do seu nome?</b> <a href="https://www.youtube.com/watch?v=CtOxUoEO4ks">https://www.youtube.com/watch?v=CtOxUoEO4ks</a></li> <li>➤ Modelagem do nome.</li> <li>➤ Tarefa de casa: Pesquisa da origem do seu sobrenome, ficha 20.</li> </ul> 
<p><b>AULA 3</b> ESPAÇOS, TEMPOS, QUANTIDADES, RELAÇÕES E TRANSFORMAÇÕES</p>	<p><b>Números de 1 a 5</b></p>	<ul style="list-style-type: none"> <li>➤ Aula híbrida.</li> <li>➤ Seguir as orientações da professora.</li> </ul> <p>✚ Para esta aula o aluno precisará de cinco cabides, prendedores de roupa e cartolina.</p> 
<p><b>AULA 4</b> TRAÇOS, SONS, CORES E FORMAS</p>	<p><b>Instrumentos musicais</b></p>	<ul style="list-style-type: none"> <li>➤ Aula híbrida.</li> <li>➤ Conhecer os instrumentos de corda, percussão e sopro.</li> <li>➤ Seguir as orientações da professora.</li> <li>➤ Realizar a atividade do paradidático: <b>Você é o artista</b>, páginas 8 e 9.</li> </ul> 

<b>AULA 5</b> <b>CORPO, GESTO E MOVIMENTO</b>	<b>Remédios naturais</b>	<ul style="list-style-type: none"> <li>➤ Aula híbrida.</li> <li>➤ Assistir ao vídeo: <b>Hábitos saudáveis</b>  <a href="https://youtu.be/xufx06O6c14">https://youtu.be/xufx06O6c14</a></li> <li>➤ Conhecer os remédios naturais.</li> <li>➤ Nomear os alimentos saudáveis e não saudáveis.</li> </ul>	
--	--------------------------	---	---

**QUINTA-FEIRA** **TURMA: PRÉ II**

<b>AULA DO DIA</b>	<b>OBJETO DO CONHECIMENTO</b>	<b>ATIVIDADES / PROCEDIMENTOS</b>	
<b>AULA 1</b> <b>ER - INICIAL</b>	<b>A torre inacabada</b>	<ul style="list-style-type: none"> <li>➤ Aula híbrida.</li> <li>➤ Assistir ao vídeo: <b>A Torre de Babel</b>  <a href="https://youtu.be/yBi15IIS3sI">https://youtu.be/yBi15IIS3sI</a></li> </ul>	
<b>AULA 2</b> <b>ESCUITA, FALA, PENSAMENTO E IMAGINAÇÃO</b>	<b>Vogal E</b>	<ul style="list-style-type: none"> <li>➤ Aula híbrida.</li> <li>➤ Assistir ao vídeo: <b>Letra E</b>  <a href="https://youtu.be/oxvUnVw623U">https://youtu.be/oxvUnVw623U</a></li> <li>➤ Observação da grafia.</li> <li>➤ Sonoridade.</li> <li>➤ Formação de palavras com a vogal E, utilizando o projeto soletrando.</li> </ul>	  

<p><b>AULA 3</b>  <b>ESPAÇOS, TEMPOS,  QUANTIDADES,  RELAÇÕES E  TRANSFORMAÇÕES</b></p>	<p><b>Jogo dos vizinhos</b></p>	<ul style="list-style-type: none"> <li>➤ Aula híbrida.</li> <li>➤ Jogo.</li> <li>➤ Seguir as orientações da professora.</li> </ul>	
<p><b>AULA 4</b>  <b>TRAÇOS, SONS, CORES  E FORMAS</b></p>	<p><b>Impressões digitais</b></p>	<ul style="list-style-type: none"> <li>➤ Aula híbrida.</li> <li>➤ Assistir ao vídeo: Você é especial  <a href="https://www.youtube.com/watch?v=kKNghHKbs6c">https://www.youtube.com/watch?v=kKNghHKbs6c</a></li> <li>➤ Carimbo.</li> <li>➤ Formação de desenhos com a própria digital no caderno de artes.</li> </ul>	
<p><b>AULA 5</b>  <b>O EU, O OUTRO E O  NÓS</b></p>	<p><b>Hábitos e costumes de diferentes épocas</b></p>	<ul style="list-style-type: none"> <li>➤ Aula híbrida.</li> <li>➤ Assistir ao vídeo: <b>Auê – Minha vida é uma viagem</b>  <a href="https://www.youtube.com/watch?v=gl3UmD9Pp54">https://www.youtube.com/watch?v=gl3UmD9Pp54</a></li> <li>➤ Conversa.</li> <li>➤ Tomadas reflexivas.</li> </ul>	
<p><b>AULA 6</b>  <b>CORPO, GESTO E  MOVIMENTO</b></p>	<p><b>Remédios naturais:  Água</b></p>	<ul style="list-style-type: none"> <li>➤ Aula híbrida.</li> <li>➤ Assistir ao vídeo: <b>Benefícios da água para a saúde</b>  <a href="https://www.youtube.com/watch?v=mZrjaDG1UW8">https://www.youtube.com/watch?v=mZrjaDG1UW8</a></li> <li>➤ Roda de conversa.</li> </ul>	

AULA DO DIA	OBJETO DO CONHECIMENTO	ATIVIDADES / PROCEDIMENTOS
<b>AULA 1</b> ESPAÇOS, TEMPOS, QUANTIDADES, RELAÇÕES E TRANSFORMAÇÕES	<b>Países</b>	<ul style="list-style-type: none"> <li>➤ Aula híbrida.</li> <li>➤ Participação.</li> <li>➤ Quantificação.</li> <li>➤ Registro.</li> <li>➤ Realizar a ficha 23, conforme a orientação da professora.</li> </ul> 
<b>AULA 2</b> ESCUTA, FALA, PENSAMENTO E IMAGINAÇÃO	<b>Significado do nome</b>	<ul style="list-style-type: none"> <li>➤ Aula híbrida.</li> <li>➤ Seguir as orientações da professora.</li> <li>➤ Tarefa de casa: Pesquisa sobre nome, ficha 21.</li> </ul> 
<b>AULA 3</b> CORPO, GESTO E MOVIMENTO	<b>Coordenação motora ampla:            Amassar, enrolar e arremessar</b>	<ul style="list-style-type: none"> <li>➤ Aula híbrida.</li> <li>➤ Participação.</li> <li>➤ Seguir os comandos da professora.</li> </ul> <p>✚ Para esta aula: Separar 10 folhas de papel sulfite para descarte e um cesto ou balde.</p> 
<b>AULA 4</b> ESCUTA, FALA, PENSAMENTO E IMAGINAÇÃO	<b>Tudo tem nome</b>	<ul style="list-style-type: none"> <li>➤ Aula híbrida.</li> <li>➤ Participação.</li> <li>➤ Escrita.</li> <li>➤ Desenho.</li> <li>➤ Realizar ficha 22, conforme as orientações da professora.</li> </ul> 

**AULAS ESPECIAIS: HORÁRIO DEFINIDO DE ACORDO COM A UNIDADE ESCOLAR**

<b>AULA DO DIA</b>	<b>OBJETO DO CONHECIMENTO</b>	<b>ATIVIDADES / PROCEDIMENTOS</b>
<b>TS (MUSICALIZAÇÃO)</b>  <b>Pré II A - terça-feira</b> <b>Pré II B - segunda-feira</b>	<b>Cantigas de roda</b>	<ul style="list-style-type: none"> <li>➤ Aula híbrida.</li> <li>➤ Assistir ao vídeo: <b>Brincando com os sons</b> <a href="https://youtu.be/9pglyHRwH9c">https://youtu.be/9pglyHRwH9c</a></li> <li>➤ Peixe vivo.</li> <li>➤ A canoa virou.</li> <li>➤ Apreciar obras musicais variadas reconhecendo suas características.</li> </ul>
<b>ED. FÍSICA</b>  <b>Pré II A - quinta-feira</b> <b>Pré II B - quinta-feira</b>	<b>Prova do equilíbrio</b>	<ul style="list-style-type: none"> <li>➤ Aula híbrida.</li> <li>➤ Os alunos devem realizar os comandos estabelecido pelo professor.</li> </ul> <p>✚ Para esta aula o aluno precisará de uma bolinha de papel e uma corda.</p>
<b>INGLÊS</b>  <b>Pré II A - sexta-feira</b> <b>Pré II B - terça-feira</b>	<b>Números cardinais</b>	<ul style="list-style-type: none"> <li>➤ Aula híbrida</li> <li>➤ Seguir as orientações do professor.</li> <li>➤ Números cardinais 7 a 10.</li> </ul>
<b>CULTURA GERAL</b>  <b>Pré II A - quarta-feira</b> <b>Pré II B - quarta-feira</b>	<b>Capela com o Pastor</b>	<ul style="list-style-type: none"> <li>➤ Capela com o Pastor</li> </ul>

**Observações:**

1. As Atividades e Trabalhos devem ser bem elaborados, seguindo os critérios estipulados acima.
2. As dúvidas poderão ser tiradas pelo e-mail ou pelo WhatsApp da Escola.
3. Os Arquivos estarão disponíveis no site da Escola, na plataforma da CPB, enviados por e-mail e através da linha de transmissão da Escola.
4. Site da Escola: [jbiuna.ea.org.br](http://jbiuna.ea.org.br)
5. Portal CPB: [cpbedu.me](http://cpbedu.me)
6. E-mail das professoras: [rosangela.prieto@ucb.org.br](mailto:rosangela.prieto@ucb.org.br)  
[juliana.mulareks@ucb.org.br](mailto:juliana.mulareks@ucb.org.br)