

**ROTEIRO DE ESTUDOS 09 – ENSINO FUNDAMENTAL – SEMANA 22 a 26/03**

OBS.: O LINK DA AULA ONLINE ESTÁ DISPONÍVEL NA PLATAFORMA E-CLASS NO FORMATO LIVE.

HORÁRIO	SEG	TER	QUA	QUI	SEX	LEGENDA
1ª AULA	ER	HIS	ART	GEO	ER	GEO – GEOGRAFIA
2ª AULA	CIE	LP	LP	LP	LP	ED. FÍS. – EDUCAÇÃO FÍSICA
3ª AULA	MAT	MAT	MAT	MAT	MAT	CIE – CIÊNCIAS
INTERVALO						MAT – MATEMÁTICA
4ª AULA	LP	GEO	CIE	ED. FÍS (Rec.)	CIE	HIS – HISTÓRIA
5ª AULA	LP	ED. FÍS	ING	HIS	ART (Mús.)	LP – LÍNGUA PORTUGUESA
						ARTE – M – ARTE / MUSICALIZAÇÃO
						ER - ENSINO RELIGIOSO
						ING - INGLÊS

**SEGUNDA-FEIRA**
**TURMA: 2º ANO**

AULA DO DIA	OBJETO DO CONHECIMENTO	ATIVIDADES	PROCEDIMENTOS
<b>AULA 1</b> <b>E. RELIGIOSO</b>	C7: Longe de casa.	Assistir à videoaula. Livro de Ensino Religioso.	<b>Assistir à videoaula: Longe de casa.</b> <a href="https://youtu.be/H8qLYVDRI1U">https://youtu.be/H8qLYVDRI1U</a>  <b>Aula híbrida com a professora.</b> Realizar as atividades propostas durante a aula. Livro de Ensino Religioso páginas 18 e 19.
<b>AULA 2</b> <b>CIÊNCIAS</b>	C3: As estações.	Livro Ciências páginas 139 e 140.	<b>Aula híbrida com a professora.</b> Realizar as atividades do livro páginas 139 141.

<b>AULA 3 MATEMÁTICA</b>	C3: Figuras planas.	Livro didático página 184.	<b>Aula híbrida com a professora.</b> Realizar as atividades do livro página 184.
<b>AULA 4 L. PORTUGUESA</b>	Oralidade/leitura e interpretação textual. C3: Brincadeiras em família.	Livro didático páginas 43 e 44.  Livro didático página 44(você é o autor).	<b>Aula híbrida com a professora.</b> Realizar as atividades do livro páginas 43 e 44.  <b>Para casa:</b> Realizar as atividades do livro página 44 (você é o autor). Junto com sua família produza uma história em quadrinhos sobre alguma situação familiar interessante. A história pode ser real ou da sua imaginação.
<b>AULA 5 L. PORTUGUESA</b>	Oralidade/leitura e interpretação textual. C3: Brincadeiras em família.	Assistir à videoaula.  Livro didático páginas 45 e 46.	<b>Aula híbrida com a professora.</b> <b>Assistir à videoaula: A letra C e seus sons</b> <a href="https://youtu.be/mCWYTxC8zak">https://youtu.be/mCWYTxC8zak</a>  Realizar as atividades do livro páginas 45 e 46.

**TERÇA-FEIRA**
**TURMA: 2º ANO**

<b>AULA DO DIA</b>	<b>OBJETO DO CONHECIMENTO</b>	<b>ATIVIDADES</b>	<b>PROCEDIMENTOS</b>
<b>AULA 1 ER - INICIAL</b>	Chamado por Deus.	<b>ANO BÍBLICO.</b>	Realizar a atividade proposta pela professora. Chamado por Deus p. 111 a 118.
<b>AULA 2 HISTÓRIA</b>	C4: Nosso projeto: Construindo saberes, apreciando culturas.	Livro didático página 192.	<b>Aula híbrida com a professora.</b> Realizar as atividades do livro p. 192.
<b>AULA 3 L. PORTUGUESA</b>	<b>ANÁLISE E REFLEXÃO SOBRE A LÍNGUA.</b>	Livro didático páginas 47 e 48.	<b>Aula híbrida com a professora.</b> Realizar as atividades do livro páginas 47 a 50.
<b>AULA 4 MATEMÁTICA</b>	C3: Figuras planas.	Livro didático página 185.	<b>Aula híbrida com a professora.</b> Realizar as atividades do livro página 185.
<b>AULA 5 GEOGRAFIA</b>	C4: Meu corpo e o mundo ao meu redor.	<b>Atividade no caderno - Anexo 1</b>	<b>Aula híbrida com a professora.</b> Realizar as atividades do anexo 1. Se não conseguir realizar a impressão, desenhe as suas mãozinhas no caderno e siga as orientações da professora.

**QUARTA-FEIRA**


**TURMA: 2º ANO**

AULA DO DIA	OBJETO DO CONHECIMENTO	ATIVIDADES	PROCEDIMENTOS
<b>AULA 1 ER - INICIAL</b>	Feriado Municipal - Aniversário da cidade.	Feriado Municipal -Aniversário da cidade.	Feriado Municipal -Aniversário da cidade.
<b>AULA 2 ARTE</b>	Feriado Municipal - Aniversário da cidade.	Feriado Municipal -Aniversário da cidade.	Feriado Municipal -Aniversário da cidade.
<b>AULA 3 L. PORTUGUESA</b>	Feriado Municipal - Aniversário da cidade.	Feriado Municipal -Aniversário da cidade.	Feriado Municipal -Aniversário da cidade.
<b>AULA 4 MATEMÁTICA</b>	Feriado Municipal - Aniversário da cidade.	Feriado Municipal -Aniversário da cidade.	Feriado Municipal -Aniversário da cidade.
<b>AULA 5 CIÊNCIAS</b>	Feriado Municipal - Aniversário da cidade.	Feriado Municipal -Aniversário da cidade.	Feriado Municipal -Aniversário da cidade.

**QUINTA-FEIRA**


**TURMA: 2º ANO**

AULA DO DIA	OBJETO DO CONHECIMENTO	ATIVIDADES	PROCEDIMENTOS
<b>AULA 1 ER – INICIAL  ARTE</b>	O grande livramento.  C3: Identidade cultural.	ANO BÍBLICO.  Livro de Arte página 19.	<b>Aula híbrida com a professora.</b> Realizar a atividade proposta pela professora. O grande livramento p. 119 123.  <b>Assistir a videoaula: Xilogravura.</b> <a href="https://youtu.be/kivhoC3IV78">https://youtu.be/kivhoC3IV78</a>  <b>Aula híbrida com a professora.</b> Realizar as atividades do livro página 19.
<b>AULA 2 GEOGRAFIA</b>	C4: Meu corpo e o mundo ao meu redor.	<b>Atividade no caderno - Anexo 2</b>	<b>Aula híbrida com a professora.</b> Realizar as atividades do anexo 2.

<b>AULA 3</b> <b>L. PORTUGUESA</b>	<b>Projeto Ler é Uma Aventura.</b>	<b>Livro:</b> Enquanto fico em casa. Ficha 9.	<b>Aula híbrida com a professora.</b> Preencher a <b>ficha 9</b> do Projeto Ler é uma Aventura com o acompanhamento da professora.  Enquanto fico em casa.pdf
<b>AULA 4</b> <b>MATEMÁTICA</b>	C3: Figuras geométricas.	Assistir à videoaula. Livro didático páginas 186 e 188.	<b>Aula híbrida com a professora.</b> <b>Assistir à videoaula: Sólidos geométricos.</b> <a href="https://youtu.be/uXkGCGtDgA0">https://youtu.be/uXkGCGtDgA0</a>  Realizar as atividades do livro páginas 186 e 188.
<b>AULA 5</b> <b>ED. FÍSICA - Rec.</b>	- Noção espaço, precisão de força e coordenação fina.	- Abrindo o caminho. Assistir videoaula.	<b>Aula híbrida com a professora.</b> Praticar alongamento com os colegas e a professora.  <b>Assistir videoaula: Abrindo o caminho</b> <a href="https://youtu.be/TeGLm7XptUs">https://youtu.be/TeGLm7XptUs</a>
<b>AULA 6</b> <b>HISTÓRIA</b>	Nosso projeto: Construindo saberes, apreciando culturas.	Livro didático página 192.	<b>Aula híbrida com a professora.</b> Realizar as atividades do livro p. 192.

**SEXTA-FEIRA**
**TURMA: 2º ANO**

<b>AULA DO DIA</b>	<b>OBJETO DO CONHECIMENTO</b>	<b>ATIVIDADES</b>	<b>PROCEDIMENTOS</b>
<b>AULA 1</b> <b>ER – INICIAL</b>	A peregrinação. <b>Atividade Avaliativa.</b>	<b>ANO BÍBLICO.</b> <b>Avaliação individual/online.</b>	<b>Aula híbrida com a professora.</b> Realizar a atividade proposta pela professora. A peregrinação p. 124. <b>Realizar a atividade avaliativa com o acompanhamento da professora.</b>
<b>AULA 2</b> <b>L. PORTUGUESA</b>	<b>PROJETO LER É UMA AVENTURA.</b>	<b>Livro:</b> O sanduíche da Maricota. Ficha 10.	<b>Aula híbrida com a professora.</b> Preencher a <b>ficha 10</b> do Projeto Ler é uma Aventura com o acompanhamento da professora.

			 <p>O sanduíche da Maricota.pdf</p> <p>A professora irá propor no PowerPoint palavras que rimam para serem respondidas oralmente.</p>
<b>AULA 3 MATEMÁTICA</b>	C3: Figuras geométricas.	Livro didático página 189.	<b>Aula híbrida com a professora.</b> Realizar as atividades do livro página 189.
<b>AULA 4 CIÊNCIAS</b>	C3:As estações do ano.	Livro didático páginas 142 a 144.	<b>Aula híbrida com a professora.</b> Realizar as atividades do livro páginas 142 a 144.

**AULAS ESPECIAIS**

<b>AULAS DA SEMANA</b>	<b>OBJETO DO CONHECIMENTO</b>	<b>ATIVIDADES</b>	<b>PROCEDIMENTOS</b>
<b>MUSICALIZAÇÃO</b>  2º ano A - segunda-feira 2º ano B - segunda-feira	Aula híbrida com o(a) professor(a).	Aula híbrida com o(a) professor(a).	Aula híbrida com o(a) professor(a).
<b>ED. FÍSICA</b>  2º ano A - terça-feira 2º ano B - terça-feira	Aula híbrida com o (a) professor (a).	Aula híbrida com o (a) professor (a).	Aula híbrida com o (a) professor (a).
<b>INGLÊS</b>  2º ano A - sexta-feira 2º ano B - sexta-feira	Review - Pronouns, fruits and vegetables.  <b>Atividade Avaliativa.</b>	Video " Subject Pronouns Song".  1 Unit Review - Pronouns, fruits and vegetables. Livro didático págs. 21, 22 e 23.  <b>Avaliação individual/online.</b>	<b>Assistir ao vídeo:</b> <a href="https://youtu.be/IXjfcEmqAHc">https://youtu.be/IXjfcEmqAHc</a>  Livro didático, 1 Unit. Pages 21, 22 and 23. Review – Pronouns, fruits and vegetables. Aula híbrida: revisar os conteúdos com a Teacher.  <b>Realizar a atividade avaliativa com o acompanhamento da professora.</b>
<b>CULTURA GERAL</b>	Capela com o Pastor.	Capela com o Pastor.	Capela com o Pastor.


**Observações:**

1. As Atividades e Trabalhos devem ser bem elaborados, seguindo os critérios estipulados acima.
2. As dúvidas poderão ser tiradas pelo e-mail ou pelo WhatsApp da Escola.
3. Os Arquivos estarão disponíveis no site da Escola, na plataforma da CPB, enviados por e-mail e através da linha de transmissão da Escola.
4. Site da Escola: [ibiuna.ea.org.br](http://ibiuna.ea.org.br)
5. Portal CPB: [cpbedu.me](http://cpbedu.me)
6. E-mail das professoras: [tatiane.francisco@ucb.org.br](mailto:tatiane.francisco@ucb.org.br)  
[fabiana.msilva@ucb.org.br](mailto:fabiana.msilva@ucb.org.br)

## Tarefa de casa: Anexo 1 (Terça-feira 23/03)

Caderno de Geografia: Direita e esquerda.

Se não conseguir realizar a impressão, desenhe as suas mãozinhas no caderno e siga as orientações da professora.



### MÃO ESQUERDA OU MÃO DIREITA?

- VEJA AS DUAS MÃOS DESENHADAS! EXPERIMENTE COLOCAR AS SUAS MÃOS SOBRE ELAS E VERIFIQUE QUAL DELAS É A **ESQUERDA** E QUAL É A **DIREITA**. EM SEGUIDA, FAÇA O QUE SE PEDE:




- A) PINTE AS UNHAS DA MÃO **ESQUERDA** DE ROSA E AS DA MÃO **DIREITA** DE VERMELHO.
- B) DESENHE UM RELÓGIO NO PULSO **ESQUERDO**.
- C) DESENHE UM ANEL NO MENOR DEDO DA MÃO **DIREITA**.

Sala de aula: Anexo 2 (Quinta-feira 16/03)

Caderno de Geografia:

 **ESQUERDA OU DIREITA?**

1) Indique quem está indo para a **ESQUERDA**.



1) Indique quem está indo para a **DIREITA**.

