

ROTEIRO DE ESTUDOS 13 – EDUCAÇÃO INFANTIL – SEMANA 26 a 30/04







OBS.: O LINK DA AULA ONLINE ESTÁ DISPONÍVEL NA PLATAFORMA E-CLASS NO FORMATO LIVE.



HORÁRIO	SEG	TER	QUA	QUI	SEX
1ª AULA	ER	ER	EF	EF	CULTURA GERAL
2ª AULA	ET	ET	ET	ET	ET
INTERVALO					
3ª AULA	EF	EF	TS	TS	EF
4ª AULA	EO	EO	CG	EO	CG
5ª AULA	INGLÊS	CG – Ed. Fís.	TS - MÚSICA	CG	EF

LEGENDA
EO – O EU, O OUTRO E O NÓS
CG – CORPO, GESTOS E MOVIMENTO
ER – ENSINO RELIGIOSO
ET – ESPAÇOS, TEMPOS, QUANTIDADES, RELAÇÕES E TRANSFORMAÇÕES
TS – TRAÇOS, SONS CORES E FORMAS
EF – ESCUTA, FALA, PENSAMENTO E IMAGINAÇÃO

SEGUNDA-FEIRA
TURMA: PRÉ II



AULA DO DIA	OBJETO DO CONHECIMENTO	ATIVIDADES / PROCEDIMENTOS
AULA 1 ENSINO RELIGIOSO		Reunião de Pais
AULA 2 ESPAÇOS, TEMPOS, QUANTIDADES, RELAÇÕES E TRANSFORMAÇÕES		Reunião de Pais
AULA 3 ESCUA, FALA, PENSAMENTO E IMAGINAÇÃO		Reunião de Pais





		 <p>FICHA 3</p> <p>NOME: _____ DATA: / /</p> <p>A TURMINHA ESTÁ MUITO FELIZ COM A OPORTUNIDADE DE VIAJAR PELO MUNDO! QUE TAL CONHECER ALGUNS LUGARES JUNTO COM ELAS? Pinte de AZUL a parte que corresponde à ÁGUA e de MARROM a parte que corresponde à TERRA. DEPOIS RETIRE OS ADESIVOS DA PÁGINA 97 E COLE-OS NOS LUGARES INDICADOS PELA PROFESSORA.</p>	 <p>FICHA 4</p> <p>NOME: _____ DATA: / /</p> <p>DURANTE A VIAGEM, A TURMA DO NOSSO AMIGUINHO VISITARÁ ALGUNS CONTINENTES.</p> <p>1. COM A AJUDA DA PROFESSORA, NOMEIE OS CONTINENTES DO GLOBO E PINTE-OS DA COR INDICADA.</p>  <p>2. QUANTOS CONTINENTES EXISTEM? CIRCULE O NÚMERO CORRESPONDENTE.</p> <p>1 2 3 4 5 6 7 8 9 10</p>
<p>AULA 3 ESCUA, FALA, PENSAMENTO E IMAGINAÇÃO</p>	<p>Tentativas de leitura Prática de leitura espontânea pelo aluno</p> <p>Produção de texto coletivo</p> 	<ul style="list-style-type: none"> ➤ Aula online/ híbrida. ➤ Leitura de imagem. ➤ Escuta. ➤ Interpretação. <ul style="list-style-type: none"> • Leia com seu filho. • Deixe-o contar a história a partir das imagens. <ul style="list-style-type: none"> ➤ Seguir as orientações da professora. ➤ Produção de texto coletivo. 	 <p>ESOPO A POMBA E A FORMIGA</p>
<p>AULA 4 O EU, O OUTRO E O NÓS</p>	<p>Continentes 1</p>	<ul style="list-style-type: none"> ➤ Aula online/ híbrida. ➤ Seguir as orientações da professora. 	 <p>América del Norte Europa Asia América América del Sur África Antártida Oceania</p>




	Expressões	<ul style="list-style-type: none"> ➤ Aula online/ híbrida. ➤ Seguir as orientações da professora. ➤ ANEXO 1 	<p>Vamos desenhar as emoções nas carinhas abaixo:</p> <div style="display: flex; justify-content: space-around; align-items: center;"> <div style="border: 1px solid black; padding: 10px; text-align: center;">  <p>FELIZ</p> </div> <div style="border: 1px solid black; padding: 10px; text-align: center;">  <p>TRISTE</p> </div> </div>
--	-------------------	---	--

QUARTA-FEIRA

TURMA: PRÉ II



AULA DO DIA	OBJETO DO CONHECIMENTO	ATIVIDADES / PROCEDIMENTOS	
<p style="text-align: center;">AULA 1 ER - INICIAL</p>	<p style="text-align: center;">Naamã</p>		<ul style="list-style-type: none"> ➤ Aula online/ híbrida. ➤ Ouça a história com atenção. ➤ Assista ao vídeo: https://www.youtube.com/watch?v=t5ehhsAWimk ➤ Seguir as orientações da professora. <p>A Graça de Deus é para todos!</p>
<p style="text-align: center;">AULA 2 ESCUITA, FALA, PENSAMENTO E IMAGINAÇÃO</p>	<p style="text-align: center;">Letra K</p>	<ul style="list-style-type: none"> ➤ Aula online/ híbrida. ➤ Siga as orientações da professora. ➤ FICHA 42 	

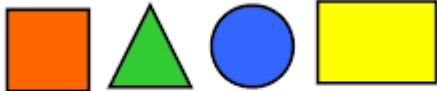



AULA DO DIA	OBJETO DO CONHECIMENTO	ATIVIDADES / PROCEDIMENTOS																	
<p>AULA 1 ER - INICIAL</p>	<p>Recapitulando a história de Naamã</p>	<ul style="list-style-type: none"> ➤ Aula online/ híbrida. ➤ Cante com a professora. ➤ Assistir ao vídeo: https://www.youtube.com/watch?v=7l6ifNl2joo 																	
<p>AULA 2 ESCUTA, FALA, PENSAMENTO E IMAGINAÇÃO</p>	<p>Meios de comunicação - 2</p>	<ul style="list-style-type: none"> ➤ Aula online/ híbrida. ➤ Seguir as orientações da professora. 																	
<p>AULA 3 ESPAÇOS, TEMPOS, QUANTIDADES, RELAÇÕES E TRANSFORMAÇÕES</p>	<p>Noções de Grandeza</p>	<ul style="list-style-type: none"> ➤ Aula online/ híbrida. ➤ Seguir as orientações da professora. ➤ ANEXO 3 e 4. 	<div style="display: flex; justify-content: space-between;"> <div data-bbox="1438 1002 1736 1356"> <p>1- Circule o número MAIOR com o lápis vermelho.</p> <table style="width: 100%; text-align: center;"> <tr> <td>4</td> <td>8</td> <td>3</td> <td>6</td> </tr> <tr> <td>1</td> <td>3</td> <td>5</td> <td>7</td> </tr> </table> <p>2- Circule o número MENOR com o lápis verde.</p> <table style="width: 100%; text-align: center;"> <tr> <td>2</td> <td>4</td> <td>1</td> <td>5</td> </tr> <tr> <td>6</td> <td>7</td> <td>0</td> <td>1</td> </tr> </table> </div> <div data-bbox="1854 994 2184 1332"> <p>- PINTA A ÁRVORE MAIS ALTA:</p>  <p>- CIRCULE A CRIANÇA MAIS BAIXA:</p>  </div> </div>	4	8	3	6	1	3	5	7	2	4	1	5	6	7	0	1
4	8	3	6																
1	3	5	7																
2	4	1	5																
6	7	0	1																

AULA 4 TRAÇOS, SONS, CORES E FORMAS	Pontilhado	<ul style="list-style-type: none"> ➤ Aula online/híbrida. ➤ Seguir as orientações da professora. ➤ Realizar a atividade do paradidático: Você é o Artista, páginas 27 	
AULA 5 O EU, O OUTRO E O NÓS	Meio de Comunicação - 3	<ul style="list-style-type: none"> ➤ Aula online/ híbrida. ➤ Seguir as orientações da professora. 	
AULA 6 CORPO, GESTO E MOVIMENTO	Pular corda	<ul style="list-style-type: none"> ➤ Aula online/ híbrida. ➤ Seguir as orientações da professora. 	

SEXTA-FEIRA

TURMA: PRÉ II

AULA DO DIA	OBJETO DO CONHECIMENTO	ATIVIDADES / PROCEDIMENTOS
AULA 1 ESCUITA, FALA, PENSAMENTO E IMAGINAÇÃO	Letra K 	<ul style="list-style-type: none"> ➤ Aula online/ híbrida. ➤ Seguir as orientações da professora. 

<p>AULA 2 ESPAÇOS, TEMPOS, QUANTIDADES, RELAÇÕES E TRANSFORMAÇÕES</p>	<p>Jogo das formas</p>	<ul style="list-style-type: none"> ➤ Aula online/ híbrida. ➤ Seguir as orientações da professora. 	<p style="text-align: center;">FORMAS GEOMÉTRICAS</p> <div style="text-align: center;">  </div>
<p>AULA 3 ESCUA, FALA, PENSAMENTO E IMAGINAÇÃO</p>	<p>Palavras – Meio de Comunicação</p> <p style="text-align: center;">MEIOS DE COMUNICAÇÃO</p> <div style="text-align: center;">  </div>	<ul style="list-style-type: none"> ➤ Aula online/ híbrida. ➤ Seguir as orientações da professora. 	<div style="text-align: center;">  </div>
<p>AULA 4 CORPO, GESTO E MOVIMENTO</p>	<p>Terra, céu e mar</p>	<ul style="list-style-type: none"> ➤ Aula online/ híbrida. ➤ Seguir as orientações da professora. 	<div style="text-align: center;">  </div>

AULAS ESPECIAIS		
AULA DO DIA	OBJETO DO CONHECIMENTO	ATIVIDADES / PROCEDIMENTOS
TS (MUSICALIZAÇÃO) Pré II A - terça-feira Pré II B - segunda-feira	Cantigas e Canções, explorando os elementos da música.	<ul style="list-style-type: none"> ➤ Aula online/ híbrida. ➤ Assistir as videoaulas: https://youtu.be/gzIMCFa3vrc ➤ Seguir as orientações do professor.
ED. FÍSICA Pré II A - quinta-feira Pré II B - quinta-feira	Futebol de tampinha	<ul style="list-style-type: none"> ➤ Aula online/ híbrida. ➤ Assistir as videoaulas: https://youtu.be/4Cb8jVm1a4E ➤ Seguir as orientações do professor.
INGLÊS Pré II A - sexta-feira Pré II B - terça-feira	Colors	<ul style="list-style-type: none"> ➤ Aula online/ híbrida. ➤ Assistir a videoaula: https://youtu.be/-OyEJUB4OME ➤ Seguir as orientações do professor.
CULTURA GERAL Pré II A - quarta-feira Pré II B - quarta-feira	Capela com o Pastor	<ul style="list-style-type: none"> ➤ Capela com o Pastor

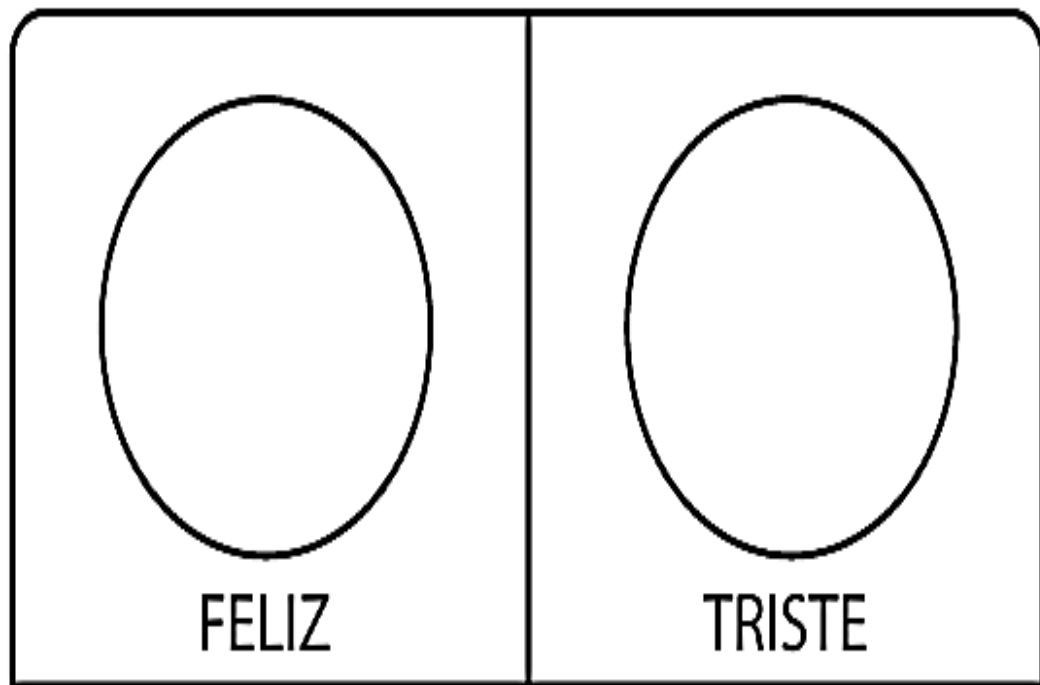
Observações:

1. As Atividades e Trabalhos devem ser bem elaborados, seguindo os critérios estipulados acima.
2. As dúvidas poderão ser tiradas pelo e-mail ou pelo WhatsApp da Escola.
3. Os Arquivos estarão disponíveis no site da Escola, na plataforma da CPB, enviados por e-mail e através da linha de transmissão da Escola.
4. Site da Escola: ibiuna.ea.org.br
5. Portal CPB: cpbedu.me
6. E-mail das professoras: rosangela.prieto@ucb.org.br
juliana.mulareks@ucb.org.br


ANEXOS

ANEXO 1

Vamos desenhar as emoções nas carinhas abaixo:



ANEXO 2



Anexo 3

1- Circule o número **MAIOR** com o lápis vermelho.

4 8 3 6

1 3 5 7


2- Circule o número **MENOR** com o lápis verde.

2 4 1 5

6 7 0 1

Anexo 4

- PINTE A ÁRVORE MAIS ALTA:



- CIRCULE A CRIANÇA MAIS BAIXA:

