

ROTEIRO DE ESTUDOS 01– ENSINO FUNDAMENTAL I - SEMANA: 01/02 A 05/02/2021

**LINKS AULAS
ONLINE:**

Turma da manhã

Segunda-feira: 8h às 11h - <https://adventistas.zoom.us/j/83388598828?pwd=RjRKVXBKckZWQU9EUDRCay9HYnEzZz09>

Terça-feira: 8h às 11h - <https://adventistas.zoom.us/j/86259576816?pwd=ODM0THlkV3U2cWYvYjhXWW1IOS9aUT09>

Quarta-feira: 8h às 11h - <https://adventistas.zoom.us/j/89724973991?pwd=QnROY1JsUjg3Y0RvZmowYjJ2ZmRuQT09>

Quinta-feira: 8h às 11h - <https://adventistas.zoom.us/j/86487907308?pwd=QVA2eVR0ckJ4V0w1NXh6WjY1TDM0Zz09>

Sexta-feira: 8h às 11h - <https://adventistas.zoom.us/j/82157249922?pwd=eYwbnGN5ZWwxLytUcVEreFhQYXdodz09>

SEGUNDA-FEIRA 01/02

TURMA: 1º ANO

AULA DO DIA	OBJETO DO CONHECIMENTO	ATIVIDADE	PROCEDIMENTO
AULA 1 E. RELIGIOSO	A criação de Deus.	Caderno de cartografia	Aula online: Ilustração no caderno de desenho 1º e 2º dia da criação (Enunciados em anexo para colar um em cada página).
AULA 2 INGLÊS	Cumprimentos	Aula show. Músicas	Aula online: Vamos aprender a música do hello? vídeos: https://www.youtube.com/watch?v=gghDRJVxFxU https://www.youtube.com/watch?v=tVlcKp3bWH8 https://www.youtube.com/watch?v=fxVMqaViVaA&t=14s ➤ How are you? Como vai você? ➤ Are you sad? (triste) or Happy (feliz)? Vídeos: https://www.youtube.com/watch?v=l4WNRvVjiTw https://www.youtube.com/watch?v=utZr0dPu5sk https://www.youtube.com/watch?v=j1QBY35LdfA

AULA 3 MATEMÁTICA	Sequência numérica	Sequência numérica até 20	Aula online: Ligue os pontinhos na sequência dos números, descubra o animal e pinte dentro dos contornos (anexo 2).
AULA 4 ARTE (Musicalização)	Percepção Rítmica	Ritmos e sons	Aula online: Apresente o vídeo: Boneco Adão (Alessandra Samadello) https://www.youtube.com/watch?v=YGKduKb8T00 Distribua a massinha e peça para as crianças confeccionarem um boneco (coloque um fundo musical).
AULA 5 PORTUGUÊS	Alfabeto	Alfabeto letra script minúscula	Aula online: Realizar a atividade de alfabeto script minúsculo (anexo 1).
AULA 6 CIÊNCIAS	Amiguinhos da Saúde	Abertura da do Projeto: Amiguinhos Saúde – Parte 2	Aula online: Vídeo/TV Novo Tempo: Oito Amigos da Saúde (DVD completo) https://www.youtube.com/watch?v=9o85Ygd74WA Debate com a professora e os colegas: os 8 remédios naturais. Desafio 2- Praticar exercício físico, tirar foto e enviar no e-mail da professora. marisete.martins@ucb.org.br



TERÇA-FEIRA 02/02

TURMA: 1º ANO

AULA DO DIA	OBJETO DO CONHECIMENTO	ATIVIDADE	PROCEDIMENTO
AULA 1 RELIGIÃO	A criação de Deus.	Caderno de cartografia	Aula online: Ilustração no caderno de desenho 3º dia da criação. (Enunciados em anexo para colar um em cada página).
AULA 2 HISTÓRIA	Semana da cortesia	Projeto integrado H/G	Aula online: <ul style="list-style-type: none"> Troca de ideias – Quem tem amigos? Quais as qualidades que você gosta de encontrar em um amigo (deixar claro que não devemos citar nenhum nome em particular). Fale sobre coisas que os colegas fazem que faça você não querer ser amigo deles. Valorize e reforce

			<p>os laços de amizade entre as crianças, provocando uma conversa sobre o que é ser amigo, o valor da amizade e o respeito que devemos ter com todos.</p> <ul style="list-style-type: none"> • Representar atitudes bondosas.
AULA 3 MATEMÁTICA	Conhecendo o portal CPB - PROVAS	<p>Descritor 1: Comparar as quantidades pela contagem para identificar igualdade ou desigualdade numérica. Descritor 2: Ordenar números naturais. Descritor 4: Associar a denominação do número à sua respectiva representação simbólica. Descritor 7: Resolver situações-problema de adição por meio de estratégias pessoais.</p>	<p>Aula online: Realizar a atividade no CPB- provas (cada aluno precisa ter o seu próprio cadastro) com o auxílio da professora.</p>
AULA 4 PORTUGUÊS	Letras	Conhecer as letras do nome	<p>Aula online: Realizar a lista dos nomes em ordem alfabética (cartaz) .</p>
AULA 5 ED. FÍSICA	Brincadeira do bambolê	Dentro e fora	<p>Aula online: Assistir ao vídeo: Dentro e fora. https://www.youtube.com/watch?v=RuQyAwOvd0g Os alunos deverão se posicionar dentro de um bambolê que estará no chão e assim como brincar de vivo ou morto o professor dará o comando de dentro e fora. Sendo que dentro o aluno deverá permanecer dentro do bambolê e fora, o mesmo deverá sair de dentro bambolê. Variações podem ser realizadas como para frente e para trás. ➤ Seguir o comando do professor</p>
AULA 6 GEOGRAFIA	Semana da cortesia	<p>Projeto integrado H/G Caderno de cartografia</p>	<p>Aula online: Retomada das regras de convivência escolar, em casa e na sociedade, depois desenhar no caderno de desenho atitudes bondosas.</p>


AULA DO DIA	OBJETO DO CONHECIMENTO	ATIVIDADE	PROCEDIMENTO
AULA 1 e 2 RELIGIÃO	A criação de Deus.	A criação de Deus	Aula online: Ilustração no caderno de desenho 4º dia da criação (enunciados em anexo para colar um em cada página).
AULA 3 MATEMÁTICA	Ordem crescente	Números de 1 ao 10	Aula online: Vídeo: https://www.youtube.com/watch?v=9di6EEu1Nvo Assista ao vídeo durante a aula. Organizar a sequência numérica do 1 até o 10, colando os adesivos de bolinha ou desenhando as quantidades no caderno. ● : 1- 2- ● ●) Observar a grafia de cada número.
AULA 4 CULTURA GERAL	Diferentes.	Assistir à videoaula.	Assista ao vídeo: Diferentes. https://www.youtube.com/watch?v=VDrpi2n7til
AULA 5 ED. FÍSICA (Recreação)	Música com semáforo.	Obedecer aos comandos do semáforo.	Aula online: Com círculos com as cores do semáforo, os alunos deverão obedecer aos comandos pare (vermelho) , atenção (amarelo) e continue (verde) . Deixe uma música tocando e vai mostrando os círculos. Os alunos precisam atentar-se aos comandos.
AULA 6 PORTUGUÊS	Nomes próprios	Comparar a escrita dos nomes	Aula online: Comparar os nomes e selecionar os nomes que começam e/ou terminam com o mesmo som (ex.: Gabriel/Rafael/Isabel) TAREFA DE CASA: Assistir ao vídeo: As letras falam https://www.youtube.com/watch?v=pBsfpu9zWNI


AULA DO DIA	OBJETO DO CONHECIMENTO	ATIVIDADE	PROCEDIMENTO
AULA 1 E. RELIGIOSO	A criação de Deus.	A criação de Deus	Aula online: Ilustração no caderno de desenho 5º dia da criação. (Enunciados em anexo para colar um em cada página).
AULA 2 MATEMÁTICA	Ordem crescente	Números de 11 ao 20	Aula online: Vídeo: https://www.youtube.com/watch?v=9di6EEu1Nvo Assista ao vídeo durante a aula. Organizar a sequência numérica do 11 até o 20, colando os adesivos de bolinha ou desenhando as quantidades no caderno (ex.: 1-  2- ).
AULA 3 GEOGRAFIA	Semana da cortesia	Projeto integrado H/G	Aula online: Elaborar um cartão e entregar para alguém especial da sua família, demonstrando carinho e afeto.
AULA 4 PORTUGUÊS	Consciência fonológica	Figuras e sons	Aula online: Realizar a atividade (anexo 4) Pinte a figura cujo nome começa com o mesmo som que o nome que o desenho em destaque. TAREFA DE CASA: Assistir ao vídeo: As letras falam https://www.youtube.com/watch?v=pBsfuU9zWNI
AULA 5 HISTÓRIA	Semana da cortesia	Projeto integrado H/G Livro paradidático: Bons modos	Aula online: Explorar com as crianças as imagens apresentadas no livro: Bons modos, depois realizar a leitura com a professora.

AULA 6 CIÊNCIAS	Amiguinhos da Saúde	Livro paradidático: Você é saudável (PDF)	Aula online: Acompanhar a leitura do livro “Você é saudável” com a professora. Apresentar um prato ou um alimento saudável para o momento do lanche de sexta-feira 05-02-2021 (Piquenique da saúde - prepare um lanche super saudável e vamos fazer o piquenique virtual).
----------------------------	---------------------	---	--

SEXTA-FEIRA 05/02

TURMA: 1º ANO

AULA DO DIA	OBJETO DO CONHECIMENTO	ATIVIDADE	PROCEDIMENTO
AULA 1 RELIGIÃO	A criação de Deus.	A criação de Deus	Aula online: Ilustração no caderno de desenho 6º dia da criação. (Enunciados em anexo para colar um em cada página).
AULA 2 ARTE	A criação de Deus.	Caderno de cartografia TAREFA DE CASA	Aula online: Ilustração no caderno de desenho 7º dia da criação. (Enunciados em anexo para colar um em cada página). TAREFA DE CASA: No E-Class, está o arquivo das capinhas de abertura dos bimestres para imprimir e colar no caderno de desenho e no caderno de brochura grande. Imprimir somente as do 1º bimestre. Recortar, colar e pintar as capinhas (em anexo no E-Class). Capriche!
AULA 3 MATEMÁTICA	Trilha numérica	Sequência numérica 	Aula online: Brincar com a trilha numérica (anexo 3) com os comandos da professora.
AULA 4 e 5 PORTUGUÊS	Consciência fonológica	Ditado	Aula online: Ditado utilizando a “Preguicinha” (Macaco, tatu, papagaio, girafa, bolo, sapato, lata, lápis, sapo, bola, gilete, panela, tatu, tapete).

<p>AULA 6 CIÊNCIAS</p>	<p>Amiguinhos da saúde</p>	<p>PIQUENIQUE DA SAÚDE</p> 	<p>Aula online: Roda da conversa- alimentação saudável X remédios</p> <p>Apresentar um prato ou um alimento saudável. Piquenique da saúde - prepare um lanche super saudável e vamos fazer o piquenique virtual.</p>
--	----------------------------	---	---

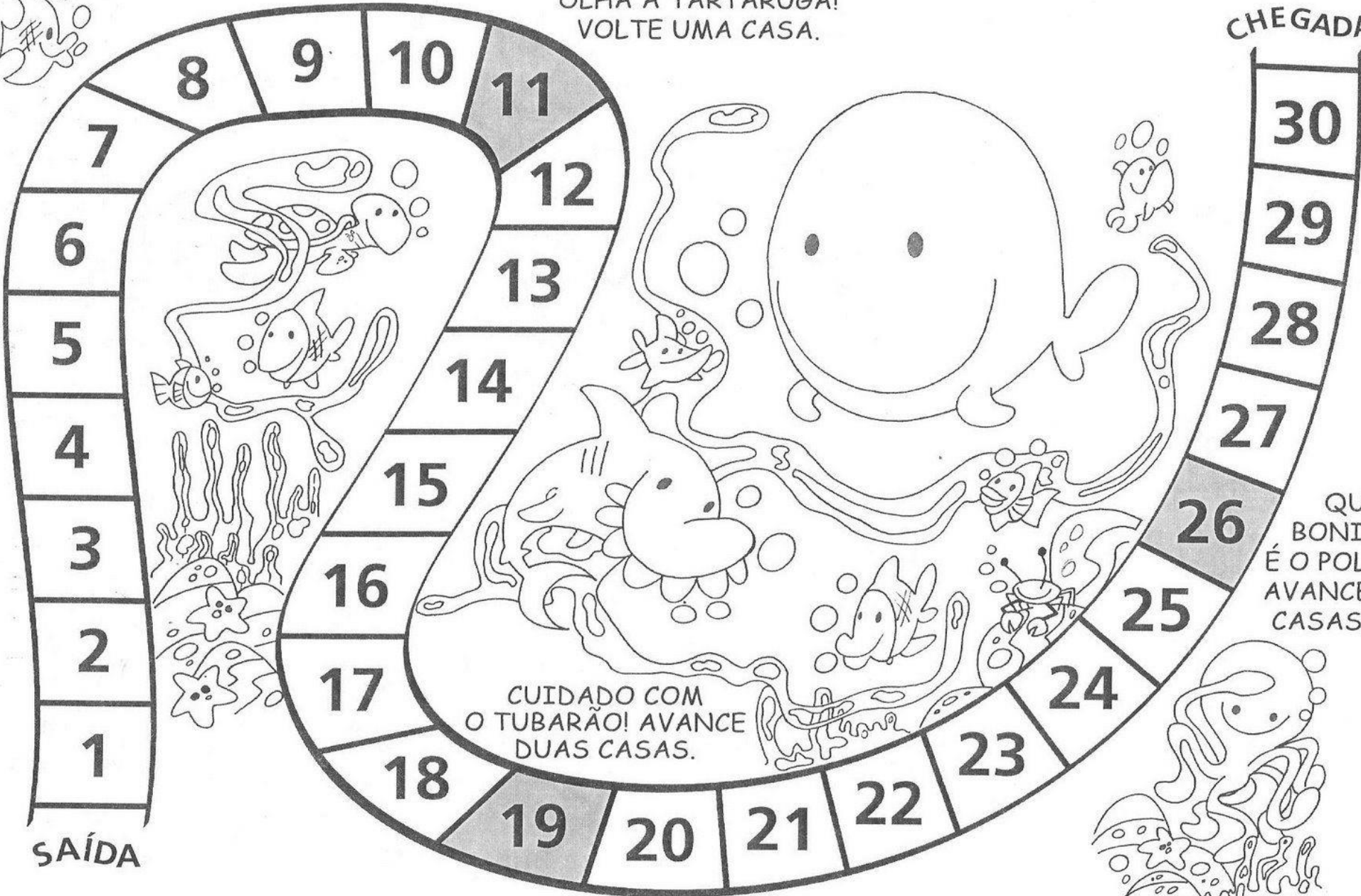
Observação:

1. As Atividades e Trabalhos devem ser bem elaborados, seguindo os critérios estipulados acima.
2. As dúvidas poderão ser tiradas pelo e-mail ou pelo WhatsApp da Escola.
3. Os Arquivos estarão disponíveis no site da Escola, na plataforma da CPB, enviados por e-mail e através da linha de transmissão da Escola.
4. Site da Escola: ibiuna.ea.org.br
5. Portal CPB: cpbedu.me
6. E-mail da professora: marisete.martins@ucb.org.br



OLHA A TARTARUGA!
VOLTE UMA CASA.

CHEGADA



CUIDADO COM
O TUBARÃO! AVANCE
DUAS CASAS.

QUE
BONITO
É O POLVO!
AVANCE 3
CASAS.

SAÍDA

ANEXO 1 (LÍNGUA PORTUGUESA)

► Contorne as letras do alfabeto.

a b c d e f

g h i j k l m

n o p q r s t

u v w x y z

ANEXO 2 (MATEMÁTICA)

Ligue os pontinhos na seqüência dos números e descubra o animal.



ANEXO 4 (LÍNGUA PORTUGUESA)



FIGURAS E SOMS

1) PINTE A FIGURA CUJO NOME COMEÇA COM O MESMO SOM QUE O NOME DO DESENHO EM DESTAQUE.

 MACACO			
 TATU			
 PAPAGAIO			
 GIRAFA			
 BOLO			
 SAPATO			
 LATA			

ENUNCIADOS ENSINO RELIGIOSO

No primeiro dia, Deus criou a luz! (Gen.1:3).

**No segundo dia, Deus criou o firmamento!
(Gen.1:6).**

**No terceiro dia, Deus criou a terra, as
plantas e as árvores! (Gen.1:9-13).**

**No quarto dia, Deus criou o sol, a lua e as
estrelas! (Gen.1:9-13).**

**No quinto dia, Deus criou os animais
marinhos e as aves! (Gen.1:21).**

**No sexto dia, Deus criou os animais
terrestres e o homem! (Gen.1:24-27).**

**No sétimo dia, Deus descansou de toda a
obra que realizou, abençoou e santificou!
(Gen.2:2-3).**