



ESCOLA ADVENTISTA

UNIDADE - IBIÚNA

ROTEIRO 9 DE ESTUDOS – ENS. FUNDAMENTAL I - SEMANA: 15/06 A 19/06

LINKS AULAS ONLINE:	Turma da manhã	Turma da tarde
	Segunda-feira: 9h20 às 10h40 https://adventistas.zoom.us/j/98618087330	Segunda-feira: 15h às 16h20 https://adventistas.zoom.us/j/98934740234
	Terça-feira: 9h20 às 10h20 https://adventistas.zoom.us/j/93623199599	Terça-feira: 13h Cultura Geral (Pastor): https://adventistas.zoom.us/j/99228347113
	Quarta-feira: 9h20 às 10h20 https://adventistas.zoom.us/j/94566633073	Terça-feira: 15h às 16h https://adventistas.zoom.us/j/99228347113
	Quarta-feira: 10h20 Cultura Geral (Pastor): https://adventistas.zoom.us/j/97237169964	Quarta-feira: 15h às 16h20 https://adventistas.zoom.us/j/93234994789
	Quinta-feira: 9h20 às 10h40 https://adventistas.zoom.us/j/94383772764	Quinta-feira: 15h às 16h20 https://adventistas.zoom.us/j/95604657193
	Sexta-feira: 9h20 às 10h40 https://adventistas.zoom.us/j/92667695222	Sexta-feira: 15h às 16h https://adventistas.zoom.us/j/98206653819



SEGUNDA-FEIRA – 15/06

Turma: Pré I




Aulas do dia	Objeto do conhecimento	Atividades	Procedimentos
1ª aula ENSINO RELIGIOSO (Videoaula)	A menina cativa	Videoaula História Contada Participação com resposta aos questionamentos	Assistir à videoaula - A menina cativa- parte I: https://youtu.be/6U5OScqNrpw Leitura complementar: Bíblia Sagrada – 2 Reis 5 Aula online








<p>2ª aula</p> <p>ESCUA, FALA, PENSAMENTO E IMAGINAÇÃO</p>	<p>Alfabeto</p>	<p>Videoaula</p> <p>Leitura de rótulos</p> <p>Identificação de iniciais</p>	<div data-bbox="1025 81 1547 767" data-label="Image"> </div> <div data-bbox="1570 81 2145 256" data-label="Text"> <p>Assistir à videoaula -Alfabeto com rótulos de limpeza e logomarcas: https://youtu.be/Z7fA8RreDmU Solicite que a criança identifique as iniciais de rótulos que você tenha em casa.</p> </div>
<p>3ª aula</p> <p>ESCUA, FALA, PENSAMENTO E IMAGINAÇÃO</p>	<p>Nomeação de objetos</p> <p>Sons iniciais e finais</p>	<p>Videoaula</p> <p>Leitura</p> <p>Identificação de sons iniciais</p>	<p>Aula online</p> <p>Realizar a atividade da página 53 - FICHA 24.</p> <div data-bbox="1787 879 2051 1145" data-label="Image"> </div>
<p>4ª aula</p> <p>ESPAÇOS, TEMPOS, QUANTIDADES, RELAÇÕES E TRANSFORMAÇÕES</p>	<p>Classificação</p> <div data-bbox="389 1203 607 1414" data-label="Image"> </div>	<p>Participação na aula online</p> <p>Classificação de produtos de limpeza.</p>	<p>Aula online</p> <p>Participar da proposta de classificação apresentada pela professora.</p>






<p>5ª aula INGLÊS</p>	<p>Greeting Red tomato Alphabet letter</p> 	<p>Vídeo Videoaula Pintura Canto</p>	<p>Assistir vídeos (Youtube) respeitando a ordem descrita. Só então realizar a atividade anexa.</p> <ul style="list-style-type: none"> • Hello Song! (The Kiboomers) https://youtu.be/x23rTDI4AMs • Red tomato – Videoaula https://youtu.be/TyJosv3wCus • The J Song (Uppercase) (Super Simple ABCs) https://youtu.be/13UqhAWXVxl • Para uma melhor fixação do conteúdo, cantarolar repetidas vezes a música do vídeo The J Song (Uppercase) (Super Simple ABCs) enquanto a atividade está sendo trabalhada. 
---	--	--	--






TERÇA-FEIRA – 16/06 **Turma: Pré I**


Aulas do dia	Objeto do conhecimento	Atividades	Procedimentos
<p>1ª aula ENSINO RELIGIOSO (Aula online)</p>	<p>A Infância de Jesus</p> 	<p>Leitura bíblica e oração. Participação da aula online.</p>	 <ul style="list-style-type: none"> • Aula online. • Complementar: Bíblia ilustrada – Páginas 274 • Comente com seu filho que Jesus cresceu e foi como ele também: Uma criança amada por seus pais.
<p>2ª aula ESCUTA, FALA, PENSAMENTO E IMAGINAÇÃO</p>	<p>Descrição de ambiente. Exploração de palavras: início, fim, quantidade de letras.</p>	<p>Descrição da cozinha da própria casa Registro em ficha</p> 	<p>Assistir à videoaula: - A cozinha do meu lar: https://youtu.be/MjJTWkGgwPo Aula online Realizar a FICHA 26 página 57.</p> <div style="text-align: right; border: 2px solid black; border-radius: 25px; padding: 10px; width: fit-content; margin: 0 auto;"> <p>COZINHA</p> </div>

<p>3ª aula</p> <p>EU, O OUTRO E O NÓS</p>	<p>Valores: Gentileza Prestatividade</p>	<p>Participação na aula online Participação das tomadas reflexivas</p> 	<p>Assistir à videoaula: Organização e limpeza do quarto: https://youtu.be/G63J7o8U108</p> <p>Converse e incentive a criança a cuidar do próprio quarto.</p>	
<p>4ª aula</p> <p>CORPO, GESTOS E MOVIMENTOS (EDUCAÇÃO FÍSICA)</p> <p>Aula 1: videoaula</p>	<p>Futebol de tampinha</p>	<p>Videoaula</p>	<p>Assistir à videoaula: Futebol de tampinha: https://youtu.be/uyxidy4eol4</p> <p>Material: 3 tampinhas por jogador.</p> <p>Atividade: o aluno deverá se posicionar em uma mesa ou no chão. Deverá determinar o local do gol e utilizar as tampinhas, dando petelecos na direção do gol, sempre passando uma tampinha pelo meio das outras duas e tentando fazer o gol.</p>	
<p>Aula 2: aula online</p>		<p>Aula pelo aplicativo Zoom com o professor</p>	<p>Aula online: Professor especialista.</p>	
<p>5ª aula</p> <p>ESPAÇOS, TEMPOS, QUANTIDADES, RELAÇÕES E TRANSFORMAÇÕES</p>	<p>Numeral 3</p> 	<p>Grafismo</p> 	<p>Aula online.</p> <p>Escreva o número 3 no chão de sua casa e solicite que a criança caminhe sobre ele. Utilize sempre material que você possui em sua casa fita crepe, guache etc.</p> <p>Frise que este é o numeral 3 e peça para relacionar a quantidade.</p>	

Aulas do dia	Objeto do conhecimento	Atividades	Procedimentos
<p>1ª aula</p> <p>ENSINO RELIGIOSO (Videoaula)</p>	<p>A menina cativa</p>	<p>Videoaula História Contada Participação com resposta aos questionamentos</p>	<p>Assistir à videoaula – A menina cativa- parte II: https://youtu.be/Wz92_s1tffc</p> 
<p>2ª aula</p> <p>ESCUA, FALA, PENSAMENTO E IMAGINAÇÃO</p>	<p>Vocabulário: cozinha, metal, vidro, madeira, panelas, prato, talheres...</p> <p>Articulação e sons de palavras (consciência fonológica) - Sonoridade e dicção</p>	<p>Participação da aula online</p> <p>Repetição de palavras</p>	<p>Aula online</p> <p>Solicite a seu filho que repita as palavras aprendidas em frente ao espelho.</p> <p>COZINHA, METAL, VIDRO, MADEIRA, PANELAS, PRATO, TALHERES</p> 



<p>3ª aula ESPAÇOS, TEMPOS, QUANTIDADES, RELAÇÕES E TRANSFORMAÇÕES</p>	<p>Numeral 3</p> 	<p>Grafismo Relação numeral x quantidade</p>	<p>Assistir à videoaula - Recordando o numeral 3: https://youtu.be/8ExNt8HZGZO Deixar neste dia em cima da mesa uma assadeira ou prato raso com farinha de trigo, fubá, areia ou o que você estiver em casa para a criança trabalhe a escrita do numeral solicitado. Incentive a criança a sempre passar por aquele cantinho para ir treinando o numeral. Aproveite para fazer desta atividade uma brincadeira bem divertida. Combinado??? Grafar o numeral 3 na lixa ou sulfite. Realizar a atividade do numeral 3 da FICHA 25.</p> 
<p>4ª aula EU, O OUTRO E O NÓS</p>	<p>Bons modos à mesa</p>	<p>Videoaula Atividade prática</p>	<p>Assistir à videoaula: Bons modos à mesa https://youtu.be/-tqbMrzvXig Para esta aula online prepare: Frutas (as preferidas da criança), Garfo, Faca sem ponta, Guardanapos, Copo, Prato.</p> 
<p>5ª aula TRAÇOS, SONS, CORES E FORMAS (MUSICALIZAÇÃO)</p>	<p>Movimentos corporais Construção de um instrumento</p>	<p>Videoaula Construir instrumento musical com materiais recicláveis.</p> 	<p>Assistir à videoaula - Movimentos rápidos e lentos / Construindo um instrumento - Parte 2 https://youtu.be/5cwNAHPjDAA Para essa atividade precisaremos de 1 Lata pequena (Leite em pó), 1 Elástico (Borrachinha) e uma Bexiga.</p> 





Aulas do dia	Objeto do conhecimento	Atividades	Procedimentos
<p>1ª aula</p> <p>ENSINO RELIGIOSO (Aula online)</p>	<p>Jesus se prepara para cumprir sua missão</p> 	<p>Leitura bíblica e oração.</p> <p>Participação da aula online.</p>	<ul style="list-style-type: none"> • Aula online. • Complementar: Bíblia ilustrada – 280 • Comente com seu filho que Jesus se preparou para sua missão. 
<p>2ª aula</p> <p>ESCUTA, FALA, PENSAMENTO E IMAGINAÇÃO</p>	<p>Linguagem oral: Narrativas</p>	<p>Narração de fatos</p>	 <p>Assistir à videoaula: Paradidático: Os incríveis dinossauros https://youtu.be/qg1wqoKmPyU</p> <p>Acompanhar a aula on-line com o livro paradidático.</p>
<p>3ª aula</p> <p>TRAÇOS, SONS, CORES E FORMAS</p>	<p>Sons fortes e fracos</p>	<p>Participação na aula online</p> <p>Escuta de sons</p> <p>Identificação dos sons</p>	<p>Assistir a aula online</p> <p>Realize a atividade da página 47 – FICHA 22 junto com a professora.</p>
<p>4ª aula</p> <p>ESPAÇOS, TEMPOS, QUANTIDADES, RELAÇÕES E TRANSFORMAÇÕES</p>	<p>Matéria prima: Metal Madeira Plástico Cerâmica Vidro</p>	<p>Videoaula</p> <p>Participação da aula online.</p> <p>Observações</p> 	<p>Assistir à aula online</p> <p>Peça para a criança apontar um objeto de: Metal, madeira, plástico, cerâmica, vidro.</p> 

5ª aula	Movimentos de imitação	Realização dos movimentos propostos.	A criança deverá assistir à aula online e realizar os movimentos propostos pela professora.	
CORPO, GESTOS E MOVIMENTOS				

SEXTA-FEIRA – 19/06

Turma: Pré I

Aulas do dia	Objeto do conhecimento	Atividades	Procedimentos
1ª aula EU, O OUTRO E O NÓS	Respeito aos idosos 	Participação na aula online Assistir ao vídeo: Respeito aos idosos. Conversa/ Respeito Conscientização	No dia 15 de junho (segunda-feira) foi o Dia Mundial de Conscientização da Violência contra a Pessoa Idosa. Assistir ao vídeo: Anjinhos da Esperança falando sobre o Respeito aos idosos. https://www.youtube.com/watch?v=KveTy-sbjx4&app=desktop
2ª aula ESPAÇOS, TEMPOS, QUANTIDADES, RELAÇÕES E TRANSFORMAÇÕES	Luz e sombra	Brincadeira Descobertas Atividades da apostila	Antes da aula peça para a criança fazer sombra. Na aula online fazer junto com a professora a FICHA 25 . 

<p>3ª aula ESCUITA, FALA, PENSAMENTO E IMAGINAÇÃO</p>	<p>Interpretação e compreensão de texto</p>	<p>Participação da aula on-line Escuta de história Resposta a questionamentos</p> 	<p>Aula online Fale pequenos trechos da história do vídeo sobre o respeito aos idosos, para que a criança interprete ao expressar opiniões e responder questionamentos.</p> 
<p>4ª aula TRAÇOS, SONS, CORES E FORMAS</p>	<p>Criação de uma placa</p>	<p>Colagem Pintura</p>	<p>Recorte a placa da página 49 – FICHA 23, cole-na em um papel resistente e fixem um barbante atrás para que possam pendurá-la. Prepare tudo antes da aula on-line: A placa o material para enfeitá-la. Peça para acompanhar as orientações da professora na aula online.</p>
<p>5ª aula CORPO, GESTOS E MOVIMENTOS</p>	<p>Coordenação motora ampla</p>	<p>Encher copos com água</p> 	<p>Trazer para aula online: 1 jarra com água e copos descartáveis. CUIDADO: risco de molhar o local. Colocar a água da jarra nos copos descartáveis sem derramar.</p> 

Observações:

1. As Atividades e Trabalhos devem ser bem elaborados, seguindo os critérios estipulados acima.
2. As dúvidas poderão ser tiradas pelo e-mail ou pelo WhatsApp da Escola.
3. Os Arquivos estarão disponíveis no site da Escola, na plataforma da CPB, enviados por e-mail e através da linha de transmissão da Escola.
4. Site da Escola: ibiuna.ea.org.br
5. Portal CPB: cpbedu.me
6. E-mail da professora: isis.campos@ucb.org.br

RELAÇÃO DE VÍDEOS – PRÉ I – ROTEIRO 9

<u>DIAS DA SEMANA</u>	<u>CAMPO</u>	<u>LINK</u>
2ª - feira	RELIGIÃO	https://youtu.be/6U5OScqNrpw
	ESCUA, FALA, PENSAMENTO E IMAGINAÇÃO	https://youtu.be/Z7fA8RreDmU
	INGLÊS	https://youtu.be/TyJosv3wCus
3ª feira	ESCUA, FALA, PENSAMENTO E IMAGINAÇÃO	https://youtu.be/MjJTWkGgwPo
	EU, O OUTRO E O NÓS	https://youtu.be/G63J7o8U108
	EDUCAÇÃO FÍSICA	https://youtu.be/uyxidy4eol4
4ª – feira	RELIGIÃO	https://youtu.be/Wz92_s1tffc
	ESPAÇOS, TEMPOS, QUANTIDADES, RELAÇÕES E TRANSFORMAÇÕES	https://youtu.be/8ExNt8HZGZQ
	EU, O OUTRO E O NÓS	https://youtu.be/-tqbMrzvXig
	MUSICALIZAÇÃO	https://youtu.be/5cwNAHPjDAA
5ª - feira	ESCUA, FALA, PENSAMENTO E IMAGINAÇÃO	https://youtu.be/gg1wqoKmPyU
6ª - feira	EU, O OUTRO E O NÓS	https://www.youtube.com/watch?v=KveTy-sbjx4&app=desktop



ESCOLA ADVENTISTA

UNIDADE - IBIÚNA

Pré I- Teacher Daiane Cardoso

Name _____

RED TOMATO

