



ESCOLA ADVENTISTA

UNIDADE - IBIÚNA

ROTEIRO 10 DE ESTUDOS – ENS. FUNDAMENTAL I - SEMANA: 22/06 A 26/06

**LINKS AULAS
ONLINE:**

Turma da manhã

Segunda-feira: 9h20 às 10h40 <https://adventistas.zoom.us/j/98044165373?pwd=OE9qd1lZT0g4eUhjREFmQmxWbXhWZz09>

Terça-feira: 9h20 às 10h20 <https://adventistas.zoom.us/j/94714110643?pwd=WG52TC9pWC9nLzhXSWduQlZubTBJZz09>

Quarta-feira: 9h20 às 10h20 <https://adventistas.zoom.us/j/99440921669?pwd=Q0EyeTV4Y1prTmNmeUZNVHV3TmJiZz09>

Quarta-feira: 10h20 Cultura Geral (Pastor): <https://adventistas.zoom.us/j/93512845340?pwd=TUx6VkpXNfc4Rk5XYXhmQUZHxJhQT09>

Quinta-feira: 9h20 às 10h40 <https://adventistas.zoom.us/j/95196262735?pwd=WDQ0R3lQbXdXUHM4YVc5RHZndDcvQT09>

Sexta-feira: 9h20 às 10h40 <https://adventistas.zoom.us/j/92045452445?pwd=SEFmMVUwc0xSYUNWbDdIM1lvckRiZz09>

**LINKS AULAS
ONLINE:**

Turma da tarde

Segunda-feira: 15h às 16h20 <https://adventistas.zoom.us/j/95392816434?pwd=TEw5S3F2SkdtaThiako3LzBGY1VDZz09>

Terça-feira: 13h Cultura Geral (Pastor) <https://adventistas.zoom.us/j/91979373380?pwd=NW5UU0k2bWxXaGFPeVRTWWFMNDFGZz09>

Terça-feira: 15h às 16h <https://adventistas.zoom.us/j/99633280342?pwd=Y1RLbUhMcUNFWXBPU5PQ1dyMIFPQT09>

Quarta-feira: 15h às 16h20 <https://adventistas.zoom.us/j/98311143578?pwd=eFBPZDNQZjNoYTVhaXIKTXpkSEt2UT09>



Quinta-feira: 15h às 16h20 <https://adventistas.zoom.us/j/99717485497?pwd=MmNQd2NSenAzV3c5UVpJeEVjdVVRZz09>

Sexta-feira: 15h às 16h <https://adventistas.zoom.us/j/98681133197?pwd=ZkZHNDQ5WVpGYXA0YUI2QVRwNm8wUT09>



SEGUNDA-FEIRA – 22/06



Turma: Pré I

Aulas do dia	Objeto do conhecimento	Atividades	Procedimentos
1ª aula			

<p>ENSINO RELIGIOSO (Videoaula)</p>	<p>Daniel e seus amigos</p> 	<p>Videoaula História Contada Participação com resposta aos questionamentos</p>	<p>Assistir à videoaula - Daniel: companheirismo e obediência - Parte 1: https://youtu.be/YZBO4PxBsSc</p> <p>Leitura complementar: Bíblia Sagrada - Páginas 245 a 256 Aula online</p> 
<p>2ª aula ESCUA, FALA, PENSAMENTO E IMAGINAÇÃO</p>	<p>Consciência fonológica Palavra ABACATE</p>	<p>Videoaula Identificação de vogais</p> 	<p>Assistir à videoaula - Recordando as vogais através da contagem de letras das palavras apresentadas: https://youtu.be/68tqe0t1cDc Para a aula online seu filho precisará de palitos de sorvete ou fósforo.</p> 
<p>3ª aula ESCUA, FALA, PENSAMENTO E IMAGINAÇÃO</p>	<p>Vogal A</p>	<p>Grafismo</p> 	<p>Aula online. Escreva a vogal A no chão de sua casa e solicite que a criança caminhe sobre ela. Utilize sempre material que você possui em sua casa fita crepe, guache etc. Frise que esta é a vogal A. Para a aula online deixar o prato com areia ou fubá.</p> 
<p>4ª aula ESPAÇOS, TEMPOS, QUANTIDADES, RELAÇÕES E TRANSFORMAÇÕES</p>	<p>Alimentos saudáveis</p>	<p>Participação na aula on-line Atividade proposta da apostila</p>	<p>Assistir à videoaula - A importância da Alimentação saudável: https://youtu.be/CJH_gzJpkqQ</p> <p>Deixe destacado antecipadamente as imagens da página 109, referente a FICHA 28 da página 61, para realização da ficha na aula online.</p> 

5ª aula INGLÊS	Greeting Potato Lettuce Alphabet letter	Vídeo Videoaula Pintura Canto	Assistir vídeos (Youtube) respeitando a ordem descrita. Só então realizar a tarefa anexada. <ul style="list-style-type: none"> • Hello Song! (The Kiboomers) https://youtu.be/x23rTDI4AMs • Potato e Lettuce - Videoaula https://youtu.be/D2mDN8takKk • Para uma melhor fixação do conteúdo, <u>cantarolar</u> repetidas vezes a música do vídeo The K Song (Uppercase) (Super Simple ABCs) enquanto a atividade está sendo trabalhada.
LEMBRETE:			Para a aula de amanhã preparar um prato com frutas, legumes e verduras.

TERÇA-FEIRA – 23/06		Turma: Pré I	
Aulas do dia	Objeto do conhecimento	Atividades	Procedimentos
1ª aula ENSINO RELIGIOSO (Aula online)	O 1º milagre de Jesus 	Leitura bíblica e oração. Participação da aula online.	 Aula online. Leitura Complementar: Bíblia ilustrada – Páginas 290 – 291: Uma Festa de casamento.
2ª aula ESCUA, FALA, PENSAMENTO E IMAGINAÇÃO	Dicção Oralidade Vocabulário	Participação na aula online 	Na aula online a criança deverá reproduzir a pronúncia correta dos alimentos apresentado pela professora. Treine com a criança o nome destes alimentos: <ul style="list-style-type: none"> • BROCÓLIS, ALFACE, PEPINO, BERINGELA, ABÓBORA, MELANCIA, CARAMBOLA, TANGERINA, MIRTILO, TAMARINDO



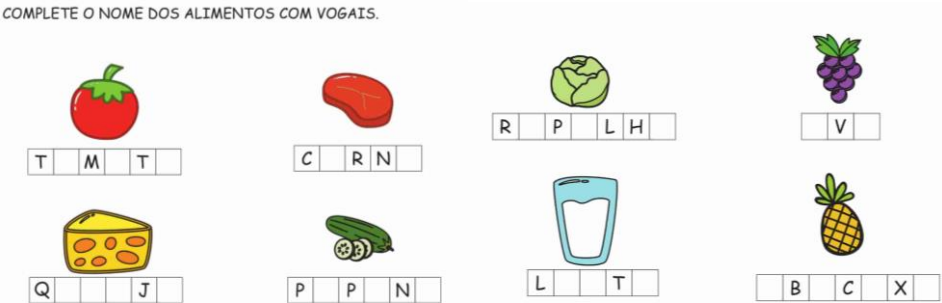


<p>3ª aula</p> <p>EU, O OUTRO E O NÓS</p>	<p>Alimentos preferidos Formação de hábitos</p>	<p>Participação na aula online Experimentos Desenho</p>	<p>Para esta aula online a criança precisará do prato solicitado pela professora no dia anterior e de uma folha para desenho.</p> 
<p>4ª aula</p> <p>CORPO, GESTOS E MOVIMENTOS (EDUCAÇÃO FÍSICA)</p> <p>Aula 1: videoaula</p>	<p>Atenção Tempo de resposta Agilidade.</p>	<p>Videoaula Aula online</p>	<p>Assistir à videoaula - Morto/Vivo/Pipoca e panela de pressão: https://youtu.be/hrpzio8om8u</p> <p>Atividade: Ao sinal do professor ou de um adulto, os alunos deverão seguir a ordem sem errar. Quando o professor/adulto disser:</p> <ul style="list-style-type: none"> ✓ VIVO, o aluno deverá ficar de pé. ✓ MORTO, deverá se abaixar e tocar o chão. ✓ PIPOCA, deverá saltitar no lugar. <p>PANELA DE PRESSÃO, deverá girar no lugar.</p> 
<p>Aula 2: aula online</p>	<p>Aula online</p>	<p>Aula pelo aplicativo Zoom com o professor</p>	<p>Aula Online: Professor especialista.</p>
<p>5ª aula</p> <p>ESPAÇOS, TEMPOS, QUANTIDADES, RELAÇÕES E TRANSFORMAÇÕES</p>	<p>Alimentos criados por Deus e alimentos fabricados pelo homem</p>	<p>Vídeo Participação na aula on-line Pesquisa Música</p>	<p>Assista ao vídeo: Corpo humano para crianças- sistema-digestório- estômago e intestino (youtube) https://www.youtube.com/watch?v=8VLxgkCNfx4 Melô das Vitaminas- Tia Cecéu (youtube). https://www.youtube.com/watch?v=PejYNp2mOMQ</p> <p>Comente com a criança sobre o vídeo e enfatize a importância dos alimentos saudáveis para o nosso corpo. Veja se a criança consegue identificar os alimentos saudáveis.</p> <p>Depois de assistir aos vídeos, na aula online acompanhe a proposta da FICHA 29, juntamente com a professora.</p>



LEMBRETE:			<p style="text-align: center;">RECEITA PARA O INVERNO</p> <p style="text-align: center;">SOPA DE LEGUMES COM MACARRÃO</p> <p>INGREDIENTES</p> <ul style="list-style-type: none"> • 4 BATATAS. • 1 CEBOLA PICADA. • 2 CENOURAS VERMELHAS. • 3 CENOURAS AMARELAS. • 2 COPOS DE MACARRÃO. • 1 COLHER DE TEMPERO. • 2 COLHERES DE ÓLEO. • 3 COPOS DE ÁGUA. <p>MODO DE FAZER</p> <ul style="list-style-type: none"> • COLOQUE O ÓLEO NO FOGO E DEIXE ESQUENTAR. • COLOQUE O TEMPERO, DORE A CEBOLA E REFOGUE OS LEGUMES. • CUBRA-OS COM ÁGUA, TAMPE A PANELA E DEIXE FERVER. • DEPOIS, COLOQUE O MACARRÃO E DEIXE COZINHAR DURANTE, MAIS OU MENOS, 20 MINUTOS. • SIRVA-SE E COMA À VONTADE! 	<p>Prepare junto com seu filho uma sopa de verduras e legumes, para o aluno degustar na aula online de amanhã junto com a turma.</p>
-----------	--	--	---	--

QUARTA-FEIRA – 24/06			Turma: Pré I
Aulas do dia	Objeto do conhecimento	Atividades	Procedimentos
1ª aula	Daniel e seus amigos	Videoaula História Contada Participação com resposta aos questionamentos	<ul style="list-style-type: none"> • Assistir à videoaula - Daniel: companheirismo e obediência - Parte 2: https://youtu.be/-1kbB2_bpDg <p>Leitura complementar: Bíblia Sagrada – Aula online</p>
ENSINO RELIGIOSO (Videoaula)			
2ª aula	Identificação da palavra sopa	Vídeo Atividade proposta da apostila	<p>Assista ao vídeo da música (o que que têm na sopa do neném) www.youtube.com/watch?v=PM1fViOu9K4</p> <p>Depois de assistir ao vídeo, na aula online realizar a proposta da FICHA 31, junto com a professora.</p>
ESCUA, FALA, PENSAMENTO E IMAGINAÇÃO			




<p>3ª aula</p> <p>ESPAÇOS, TEMPOS, QUANTIDADES, RELAÇÕES E TRANSFORMAÇÕES</p>	<p>“Sopa”</p> <p>Como fazer e para que serve</p> <p>Reconhecimento do numeral 1 ao 4</p>	<p>Videoaula</p> <p>Participação na aula on-line</p> <p>Música</p> <p>Atividade da apostila</p>	<p>Assistir à videoaula: Como fazer uma sopa? Quais alimentos posso usar? https://youtu.be/eOORagDKRA8</p> <p>Deixar neste dia em cima da mesa uma assadeira ou prato raso com farinha de trigo, fubá, areia ou o que você estiver em casa para que a criança trabalhe a escrita do numeral solicitado.</p> <p>Incentive a criança a sempre passar por aquele cantinho para ir treinando o numeral.</p> <p>Grafar o numeral 4 na lixa ou sulfite.</p>	
<p>4ª aula</p> <p>EU, O OUTRO E O NÓS</p>	<p>Formação de hábitos</p>	<p>Participação na aula online</p> <p>Atividade proposta da apostila</p> <p>Experimentos gustativos</p>		<p>Trazer para a aula on-line a sopa que foi solicitada no dia anterior.</p> <p>Na aula online realize a proposta da FICHA 32.</p> <p>Pais, acompanhem este momento.</p> <p>Deixe que eu filho saboreie a sopa feita por vocês, junto com os colegas.</p>
<p>5ª aula</p> <p>TRAÇOS, SONS, CORES E FORMAS (MUSICALIZAÇÃO)</p>	<p>Os Sons e os animais do jardim.</p> 	<p>Aula online</p> <p>Videoaula</p>	 <p>Segue o vídeo https://www.youtube.com/watch?v=7qezQyHjSiM</p> <p>Se necessário relembrar o movimento da borboleta e que este inseto representa o (silêncio da música.)</p> <p>Segue o vídeo. https://www.youtube.com/watch?v=RjgABP-gMI8</p>	<p>Assistir à videoaula: https://youtu.be/-cYbwz6gtMQ</p> <p>Brincar de imitar o som do sapo e seu movimento de pular.</p> <p>Brincar de imitar a movimentação da borboleta, batendo as asas para voar.</p> <p>Falar que a borboleta não faz som!!! (silêncio)</p> <p>Se necessário relembrar o movimento do sapo(pula) e como é o som deste bichinho do jardim.</p> 






Aulas do dia	Objeto do conhecimento	Atividades	Procedimentos
<p>1ª aula</p> <p>ENSINO RELIGIOSO (Aula online)</p>	<p>Reverência</p> 	<p>Leitura bíblica e oração.</p> <p>Participação da aula online.</p>	<p>Aula online.</p> <p>Leitura Complementar: Bíblia ilustrada – Páginas 292 - 296: Um templo para só para Deus.</p> 
<p>2ª aula</p> <p>ESCUTA, FALA, PENSAMENTO E IMAGINAÇÃO</p>	<p>Consciência fonológica Identificação de vogais em palavras</p>	<p>Participação da aula on-line. Atividade proposta da apostila</p>	<p>Assistir à aula online para a realização da FICHA 33.</p> <p>COMPLETE O NOME DOS ALIMENTOS COM VOGAIS.</p> 
<p>3ª aula</p> <p>TRAÇOS, SONS, CORES E FORMAS</p>	<p>Modelagem</p>	<p>Participação na aula online</p> 	<p>Trazer massa de modelar para a aula on-line.</p> <p>Assistir à aula online para a realização da atividade com massa de modelar.</p> 

<p>4ª aula</p> <p>ESPAÇOS, TEMPOS, QUANTIDADES, RELAÇÕES E TRANSFORMAÇÕES</p>	<p>Contagem Classificação Numeral 7</p>	<p>Participação da aula online. Observações Comparações</p>	<p>Assistir à aula online Realizar contagem até o numeral 7, fazendo relação com a quantidade. Escreva numeral 7 no chão de sua casa e solicite que a criança caminhe sobre ele. Utilize sempre material que você possui em sua casa fita crepe, guache etc. Frise que este é o numeral 7. Para a aula on-line deixar o prato com areia ou fubá.</p>	
<p>5ª aula</p> <p>CORPO, GESTOS E MOVIMENTOS</p>	<p>Coordenação motora fina: Movimento de pinça</p>	<p>Grafismo do numeral 7</p> 	<p>Pais, desenhem o numeral 7 bem grande em uma folha ou imprima o anexo. Na aula online a criança deverá colar feijão, pegando com as pontas dos dedos e colando no traçado.</p>	

SEXTA-FEIRA – 26/06

Turma: Pré I

Aulas do dia	Objeto do conhecimento	Atividades	Procedimentos
<p>1ª aula</p> <p>EU, O OUTRO E O NÓS</p>	<p>Cuidados com a natureza</p> 	<p>Videoaula Vídeos Participação com resposta aos questionamentos Música</p>	<p>Assistir à videoaula - Como cooperar com a natureza? https://youtu.be/siCeG4BOJtg Cante a música:(O planeta azul).https://www.youtube.com/watch?v=teHBU7FDXc Assista o filme (lugar de lixo é no lixo) https://www.youtube.com/watch?v=s0olfOkcAzw</p>
<p>2ª aula</p> <p>ESPAÇOS, TEMPOS, QUANTIDADES, RELAÇÕES E TRANSFORMAÇÕES</p>	<p>Classificação dos alimentos</p>	<p>Participação na aula online Atividade proposta da apostila</p>	<p>Assistir à videoaula - Classificação dos alimentos: https://youtu.be/MwJrOFfhSao Após assistir à videoaula, na aula online realize a proposta da FICHA 30.</p>

			
3ª aula ESCUA, FALA, PENSAMENTO E IMAGINAÇÃO	Tentativas de leitura Prática de leitura: educador/ compartilhada/ espontânea pelo aluno	Leitura de imagens Escuta Interpretação	 <p>Aula online Leia com seu filho. Deixe que ele conte fazendo a leitura das imagens. Segue link: https://pt.slideshare.net/Carolqpinheiro/peixe-que-brilha-8019622?related=2</p> <p>Ao entrar na página, não esqueça de clicar nas setas que expande a tela, tendo uma melhor visualização.</p>
4ª aula TRAÇOS, SONS, CORES E FORMAS	Técnicas para colorir 	Pintura Colagem	<p>Pense como o peixinho brilhava. Participe da aula online. Realize o proposto, imprimindo ou desenhando o peixe que brilha. deixando seu peixe brilhoso.</p> 
5ª aula CORPO, GESTOS E MOVIMENTOS	Movimentos motores amplos	Representação	<p>Realizar a atividade proposta na aula online pela professora.</p> 

Observações:

Observações:

1. As Atividades e Trabalhos devem ser bem elaborados, seguindo os critérios estipulados acima.
2. As dúvidas poderão ser tiradas pelo e-mail ou pelo WhatsApp da Escola.
3. Os Arquivos estarão disponíveis no site da Escola, na plataforma da CPB, enviados por e-mail e através da linha de transmissão da Escola.
4. Site da Escola: ibiuna.ea.org.br
5. Portal CPB: cpbedu.me
6. E-mail da professora: isis.campos@ucb.org.br

RELAÇÃO DE VÍDEOS – PRÉ I – ROTEIRO 10

<u>DIAS DA SEMANA</u>	<u>CAMPO</u>	<u>LINK</u>
2ª - feira	RELIGIÃO	https://youtu.be/YZBO4PxBsSc
	ESCUITA, FALA, PENSAMENTO E IMAGINAÇÃO	https://youtu.be/68tqe0t1cDc
	ESPAÇOS, TEMPOS, QUANTIDADES, RELAÇÕES E TRANSFORMAÇÕES	https://youtu.be/CJH_gzJpkqQ
	INGLÊS	https://youtu.be/D2mDN8takKk
3ª feira	EDUCAÇÃO FÍSICA	https://youtu.be/hrpzjo8om8u
4ª – feira	RELIGIÃO	https://youtu.be/-1kbB2_bpDg
	ESPAÇOS, TEMPOS, QUANTIDADES, RELAÇÕES E TRANSFORMAÇÕES	https://youtu.be/eO0RagDKRA8
	MUSICALIZAÇÃO	https://youtu.be/-cYbwz6qtMQ
5ª - feira		
6ª - feira	EU, O OUTRO E O NÓS	https://youtu.be/siCeG4BOJtg
	ESPAÇOS, TEMPOS, QUANTIDADES, RELAÇÕES E TRANSFORMAÇÕES	https://youtu.be/MwJr0FfhSao



ESCOLA ADVENTISTA

UNIDADE - IBIÚNA

Pré I- Teacher Daiane Cardoso

Name _____

THE POTATO



THE LETTUCE

