

## ROTEIRO DE ESTUDOS 05– ENSINO FUNDAMENTAL I - SEMANA: 22/02 A 26/02/2021

|                                    |  |
|------------------------------------|--|
| <b>LINKS<br/>AULAS<br/>ONLINE:</b> | <b>Turma da manhã</b><br>Segunda-feira: 7h15 - <a href="https://adventistas.zoom.us/j/86889146821?pwd=bGdJWnpmN1ZnbkRkDdh6UzRiWlVZZz09">https://adventistas.zoom.us/j/86889146821?pwd=bGdJWnpmN1ZnbkRkDdh6UzRiWlVZZz09</a><br>Terça-feira: 7h15 - <a href="https://adventistas.zoom.us/j/87440333392?pwd=b2RhYlJ0ZnE4aG1LR3htN0hWeWEzQT09">https://adventistas.zoom.us/j/87440333392?pwd=b2RhYlJ0ZnE4aG1LR3htN0hWeWEzQT09</a><br>Quarta-feira: 7h15 - <a href="https://adventistas.zoom.us/j/83050806914?pwd=VVZnQW1DNghzZEdsM3BTVdR2x6Zz09">https://adventistas.zoom.us/j/83050806914?pwd=VVZnQW1DNghzZEdsM3BTVdR2x6Zz09</a><br>Quinta-feira: 7h15 - <a href="https://adventistas.zoom.us/j/82552697142?pwd=Y1pqUHpSSIR6SHIPYWEwbUFR0TkrZz09">https://adventistas.zoom.us/j/82552697142?pwd=Y1pqUHpSSIR6SHIPYWEwbUFR0TkrZz09</a><br>Sexta-feira: 7h15 - <a href="https://adventistas.zoom.us/j/86358080242?pwd=akJuZ2xBREFDdeEhtV09iOCtVWXdwZz09">https://adventistas.zoom.us/j/86358080242?pwd=akJuZ2xBREFDdeEhtV09iOCtVWXdwZz09</a> |
|                                    | <b>Turma da tarde</b><br>Segunda-feira: 13h - <a href="https://adventistas.zoom.us/j/81499094387?pwd=bjN4TE8yakJjSlZueFljVHUrdWZjdz09">https://adventistas.zoom.us/j/81499094387?pwd=bjN4TE8yakJjSlZueFljVHUrdWZjdz09</a><br>Terça-feira: 13h - <a href="https://adventistas.zoom.us/j/83990646511?pwd=ZU5vYjJldEdpRys2V01oS3JlNXdxdz09">https://adventistas.zoom.us/j/83990646511?pwd=ZU5vYjJldEdpRys2V01oS3JlNXdxdz09</a><br>Quarta-feira: 13h - <a href="https://adventistas.zoom.us/j/83961791906?pwd=UjZrSjVtMklzeWJPTzBrYWZaTU5RQT09">https://adventistas.zoom.us/j/83961791906?pwd=UjZrSjVtMklzeWJPTzBrYWZaTU5RQT09</a><br>Quinta-feira: 13h - <a href="https://adventistas.zoom.us/j/89448555324?pwd=dGVkcndVRTJtb3U3ZEIpRHBneGlvUT09">https://adventistas.zoom.us/j/89448555324?pwd=dGVkcndVRTJtb3U3ZEIpRHBneGlvUT09</a><br>Sexta-feira: 13h - <a href="https://adventistas.zoom.us/j/89195940312?pwd=MGM3d0d0UnZkdHc3Nm5uVUR0dFg0UT09">https://adventistas.zoom.us/j/89195940312?pwd=MGM3d0d0UnZkdHc3Nm5uVUR0dFg0UT09</a>    |

SEGUNDA-FEIRA 22/02

TURMA: 2º ANO

| AULA DO DIA                           | OBJETO DO CONHECIMENTO          | ATIVIDADE                       | PROCEDIMENTO   |
|---------------------------------------|---------------------------------|---------------------------------|--|
| <b>AULA 1</b><br><b>E. RELIGIOSO</b>  | A primeira desobediência.       | Vídeo.                          | <b>Aula online/híbrida com a professora.</b><br>A professora irá apresentar o vídeo da música: A primeira criança.<br><a href="#">ALESSANDRA SAMADELLO - A PRIMEIRA CRIANÇA - YouTube</a>  |
| <b>AULA 2</b><br><b>L. PORTUGUESA</b> | Descobrir o mundo com palavras. | Livro didático páginas 17 e 18. | <b>Aula online/híbrida com a professora.</b><br>Realizar as atividades do livro didático páginas 17 e 18.<br><br><b>Para casa:</b> Realizar as atividades do livro didático página 18 (dados sonoros).<br><b>Realize a atividade com sua família colocando o:</b><br>- Cabeçalho;<br>- Palavras encontradas. |

|                                |   |   |   |
|--------------------------------|---|---|---|
| <b>AULA 3<br/>CIÊNCIAS</b>     | Entendendo a ciência.                             | Livro didático páginas 116 e 117.                 | <b>Para casa:</b> Livro didático páginas 116 e 117.   |
| <b>AULA 4<br/>ARTE(MÚSICA)</b> | <b>Aula online/híbrida com o(a) professor(a).</b> | <b>Aula online/híbrida com o(a) professor(a).</b> | <b>Aula online/híbrida com o(a) professor(a).</b>   |
| <b>AULA 5<br/>HISTÓRIA</b>     | Crianças de diferentes lugares.                   | Livro didático páginas 55 a 58.                   | <b>Aula online/híbrida com a professora.</b><br>Realizar as atividades do livro didático páginas 55 a 58.   |
| <b>AULA 6<br/>MATEMÁTICA</b>   | Pares e ímpares.                                  | Livro didático páginas 158 a 160.                 | <b>Aula online/híbrida com a professora.</b><br>Realizar as atividades do livro didático páginas 158 e 160. |

TERÇA-FEIRA 23/02

TURMA: 2º ANO

| AULA DO DIA                     | OBJETO DO CONHECIMENTO                      | ATIVIDADE  | PROCEDIMENTO  |
|---------------------------------|---|--|---|
| <b>AULA 1<br/>E. RELIGIOSO</b>  | A primeira desobediência.                   | Assistir ao vídeo.<br><br>Bate-papo com a professora e os colegas. | <b>Aula online/híbrida com a professora.</b><br>Vídeo sobre a história de Caim e Abel:<br><a href="#">CAIM e ABEL   História com música   Tia Cris - YouTube</a><br><br><b>Aula online/híbrida com a professora.</b><br>A professora irá contar a história de Caim e Abel, ressaltando a importância de obedecer a Deus em todas as coisas. |
| <b>AULA 2<br/>L. PORTUGUESA</b> | Descobrir o mundo com palavras.             | Livro didático páginas 19 e 20.                                    | <b>Para casa:</b> Realizar as atividades do livro didático página 19 (Agora é a sua vez).<br><br><b>Aula online/híbrida com a professora.</b><br>Realizar as atividades do livro didático página 20.  |
| <b>AULA 3<br/>GEOGRAFIA</b>     | Sociedades humanas e seus lugares de viver. | Livro didático páginas 87 a 91.                                    | <b>Aula online/híbrida com a professora.</b><br>Realizar as atividades do livro didático páginas 87 a 90.<br><b>Para casa:</b> Realizar as atividades do livro didático página 91 (Investigue).   |

|                                    |   |   |   |
|------------------------------------|---|---|---|
| <b>AULA 4</b><br><b>MATEMÁTICA</b> | Números e códigos numéricos.                      | Livro didático páginas 162 e 163.                 | <b>Aula online/híbrida com a professora.</b><br>Realizar as atividades do livro didático páginas 162 e 163. |
| <b>AULA 5</b><br><b>ED. FÍSICA</b> | <b>Aula online/híbrida com o(a) professor(a).</b> | <b>Aula online/híbrida com o(a) professor(a).</b> | <b>Aula online/híbrida com o(a) professor(a).</b>   |
| <b>AULA 6</b><br><b>ARTE</b>       | <b>Retrato e autorretrato.</b>                    | Livro de Arte página 9.                           | <b>Para casa:</b> Realizar a atividade do livro de Arte página 9.   |

QUARTA-FEIRA 24/02

TURMA: 2º ANO

| <b>AULA DO DIA</b>                    | <b>OBJETO DO CONHECIMENTO</b>     | <b>ATIVIDADE</b>  | <b>PROCEDIMENTO</b>  |
|---------------------------------------|-----------------------------------|---|--|
| <b>AULA 1</b><br><b>E. RELIGIOSO</b>  | A primeira desobediência.         | Livro didático Ensino Religioso página 10.  | <b>Aula online/híbrida com a professora.</b><br>Livro didático (Ensino religioso)<br>Página 10.  |
| <b>AULA 2</b><br><b>L. PORTUGUESA</b> | Descobrir o mundo com palavras.   | Livro didático páginas 21 e 22.   | <b>Aula online/híbrida com a professora.</b><br>Realizar as atividades do livro didático páginas 21 e 22.  |
| <b>AULA 3</b><br><b>GEOGRAFIA</b>     | Organização dos espaços de morar. | Livro didático páginas 92 a 97  | <b>Aula online/híbrida com a professora.</b><br>Realizar as atividades do livro didático páginas 92 a 96.<br><br><b>Para casa:</b> Realizar as atividades do livro didático página 97.   |
| <b>AULA 4</b><br><b>CULTURA GERAL</b> | Leitura e interpretação textual.  | Projeto Ler é uma Aventura- <b>Ficha 2.</b><br>Livro: <b>Cadê o Patinho Feio?</b> | <b>Aula online/híbrida com a professora.</b><br>A professora irá projetar o livro digital: <b>Cadê o Patinho Feio?</b><br>Após leitura completar a <b>ficha 2</b> do Ler é uma aventura. |
| <b>AULA 5</b><br><b>MATEMÁTICA</b>    | Quantidades e agrupamentos.       | Livro didático páginas 164 e 165.   | <b>Aula online/híbrida com a professora.</b><br>Realizar as atividades da Apostila 1. Livro didático páginas 164 e 165.  |

|                            |                            |                                     |   |
|----------------------------|----------------------------|-------------------------------------|---|
| <b>AULA 6<br/>HISTÓRIA</b> | Crianças de outros tempos. | Livro didático páginas 59, 62 e 63. | <b>Aula online/híbrida com a professora.</b><br>Realizar as atividades da Apostila 1. Livro didático páginas 59, 62 e 63.<br><br><b>Para casa:</b> Realizar as atividades do livro didático página 60 e 62. |
|----------------------------|----------------------------|-------------------------------------|---|

QUINTA-FEIRA 25/02

TURMA: 2º ANO

| AULA DO DIA                                  | OBJETO DO CONHECIMENTO  | ATIVIDADE  | PROCEDIMENTO  |
|--|---|--|---|
| <b>AULA 1 e 2<br/>E. RELIGIOSO</b>           | A primeira desobediência.   | Livro didático (Ensino religioso).<br>Página 11.                           | <b>Aula online/híbrida com a professora.</b><br>Livro didático (Ensino religioso).<br>Página 11.  |
| <b>AULA 3<br/>L. PORTUGUESA</b>              | Descobrir o mundo com palavras.   | Livro didático páginas 23 e 24.<br><br><b>Lição de casa:</b> anexos 1 e 2. | <b>Aula online/híbrida com a professora.</b><br>Realizar as atividades da Apostila 1. Livro didático páginas 23 e 24.<br><br><b>Para casa:</b> Realizar a atividade do anexo 1 e 2.   |
| <b>AULA 4<br/>ED. FÍSICA<br/>(Recreação)</b> | Coordenação motora / equilíbrio / força membros inferiores / agilidade. | Videoaula.   | <b>Assistir videoaula: Pregador fominha</b><br><a href="https://youtu.be/NQ47r0rmUfk">https://youtu.be/NQ47r0rmUfk</a><br><br><b>Para casa:</b> Realizar atividade proposta no vídeo. |
| <b>AULA 5<br/>CIÊNCIAS</b>                   | O cientista e seu trabalho.   | Livro didático página 118.   | <b>Aula online/híbrida com a professora.</b><br>Apostila 1. Livro didático página 118.  |
| <b>AULA 6<br/>MATEMÁTICA</b>                 | Quantidades e agrupamentos.   | Apostila 1. Livro didático páginas 166 a 168.                              | <b>Aula online/híbrida com a professora.</b><br>Realizar as atividades da Apostila 1. Livro didático páginas 166 a 168.   |

| AULA DO DIA                               | OBJETO DO CONHECIMENTO          | ATIVIDADE   | PROCEDIMENTO   |
|---|---------------------------------|---|--|
| <b>AULA 1</b><br><b>E. RELIGIOSO</b>      | A primeira desobediência.       | Bate-papo com a professora.   | <b>Aula online/híbrida com a professora.</b><br><b>Assistir ao vídeo:</b> <a href="https://www.youtube.com/watch?v=nqmW1PiGzIE">https://www.youtube.com/watch?v=nqmW1PiGzIE</a><br><br>Bate-papo com a professora:<br>Você já agiu sem pensar? O que devemos fazer quando cometemos um erro?                         |
| <b>AULA 2 e 3</b><br><b>L. PORTUGUESA</b> | Descobrir o mundo com palavras. | Livro didático páginas 25 a 27.   | <b>Aula online/híbrida com a professora.</b><br>Realizar as atividades do livro didático páginas 25 e 26.<br><br><b>Para casa:</b> Realizar as atividades do livro didático página 27, exercício 13.   |
| <b>AULA 4</b><br><b>MATEMÁTICA</b>        | Quantidades e agrupamentos.     | Livro didático páginas 169 e 170.<br><br><b>Lição de casa:</b> anexo 3  | <b>Aula online/híbrida com a professora.</b><br>Realizar as atividades do livro didático páginas 169 e 170.<br><br><b>Para casa:</b> Realizar a atividade do anexo 3 (dezena e unidade).   |
| <b>AULA 5</b><br><b>INGLÊS</b>            | Numbers, family and greetings   | Video "Healthy Food".<br><br>1 Unit<br>Numbers, family and greetings<br><br>Livro didático págs. 11, 12 e 13. | <b>Assistir ao vídeo:</b> <a href="https://www.youtube.com/watch?v=oM-eV2RSQM&amp;feature=youtu.be">https://www.youtube.com/watch?v=oM-eV2RSQM&amp;feature=youtu.be</a><br><br>Livro didático, 1 Unit.<br>Pages 11, 12 and 13.<br>Numbers, family and greetings<br>Aula Híbrida: revisar os conteúdos com a teacher. |
| <b>AULA 6</b><br><b>CIÊNCIAS</b>          | O cientista e seu trabalho.     | Livro didático páginas 119 a 122.   | <b>Aula online com a professora.</b><br>Realizar as atividades da Apostila 1. Livro didático páginas 119 a 122.  |

**Observações:**

1. As Atividades e Trabalhos devem ser bem elaborados, seguindo os critérios estipulados acima.
2. As dúvidas poderão ser tiradas pelo e-mail ou pelo WhatsApp da Escola.
3. Os Arquivos estarão disponíveis no site da Escola, na plataforma da CPB, enviados por e-mail e através da linha de transmissão da Escola.
4. Site da Escola: [ibiuna.ea.org.br](http://ibiuna.ea.org.br)
5. Portal CPB: [cpbedu.me](http://cpbedu.me)
6. E-mail das professoras: [tatiane.francisco@ucb.org.br](mailto:tatiane.francisco@ucb.org.br)  
[fabiana.msilva@ucb.org.br](mailto:fabiana.msilva@ucb.org.br)


## Anexo 1- Lição de casa – (Quinta-feira 25/02)

ESCOLA: \_\_\_\_\_  
TURMA: \_\_\_\_\_ DATA: \_\_\_\_ / \_\_\_\_ / \_\_\_\_  
ALUNO: \_\_\_\_\_

1-EM CADA PALAVRA, PINTE AS LETRAS SEGUINDO A LEGENDA ABAIXO:  
2-ESCREVA AS QUANTIDADES PEDIDAS:


**VERMELHO - VOGAIS**

**AZUL- CONSOANTES**




O V E L H A

VOGAIS:  CONSOANTES:




C A R A N G U E J O

VOGAIS:  CONSOANTES:



T A R T A R U G A

VOGAIS:  CONSOANTES:



C A C H O R R O

VOGAIS:  CONSOANTES:

## Anexo 2 – Lição de casa (Quinta-feira 25/02)

ESCOLA: \_\_\_\_\_  
NOME: \_\_\_\_\_  
PROF. \_\_\_\_\_ TURMA: \_\_\_\_\_ DATA: \_\_\_\_/\_\_\_\_/\_\_\_\_

### BRINQUEDOS E BRINCADEIRAS



|  |  |  |  |  |  |  |
|--|--|--|--|--|--|--|
|  |  |  |  |  |  |  |
|--|--|--|--|--|--|--|



|  |  |  |  |  |  |  |
|--|--|--|--|--|--|--|
|  |  |  |  |  |  |  |
|--|--|--|--|--|--|--|



|  |  |  |  |  |  |  |  |  |  |  |
|--|--|--|--|--|--|--|--|--|--|--|
|  |  |  |  |  |  |  |  |  |  |  |
|--|--|--|--|--|--|--|--|--|--|--|



|  |  |  |  |  |
|--|--|--|--|--|
|  |  |  |  |  |
|--|--|--|--|--|



|  |  |  |  |  |  |  |  |  |
|--|--|--|--|--|--|--|--|--|
|  |  |  |  |  |  |  |  |  |
|--|--|--|--|--|--|--|--|--|



|  |  |  |  |  |
|--|--|--|--|--|
|  |  |  |  |  |
|--|--|--|--|--|



|  |  |  |  |  |
|--|--|--|--|--|
|  |  |  |  |  |
|--|--|--|--|--|



@etienseprof  
Ideias Pedagógicas

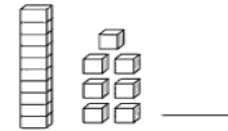
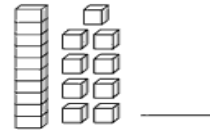
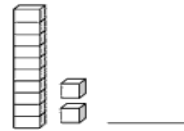
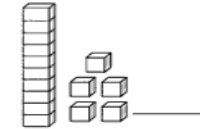
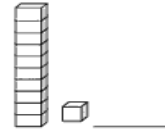
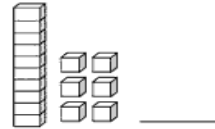
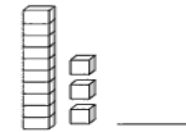
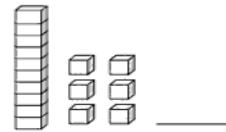
# Anexo 3 – Lição de casa (Sexta-feira 26/02)

Escola: \_\_\_\_\_

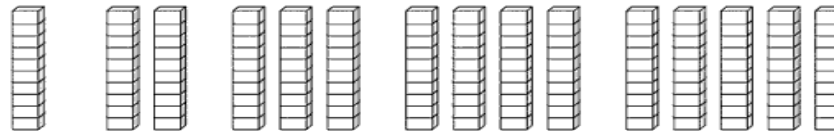
Data: \_\_\_\_\_ Turma: \_\_\_\_\_

Aluno: \_\_\_\_\_

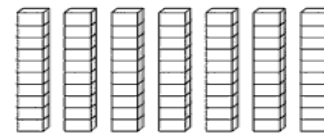
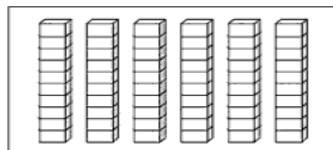
1- Escreva o número correspondente ao material dourado.



2 - Continue escrevendo o número...



\_\_\_\_\_



\_\_\_\_\_