



Curitiba, 27 de março de 2020.

Querida Família!

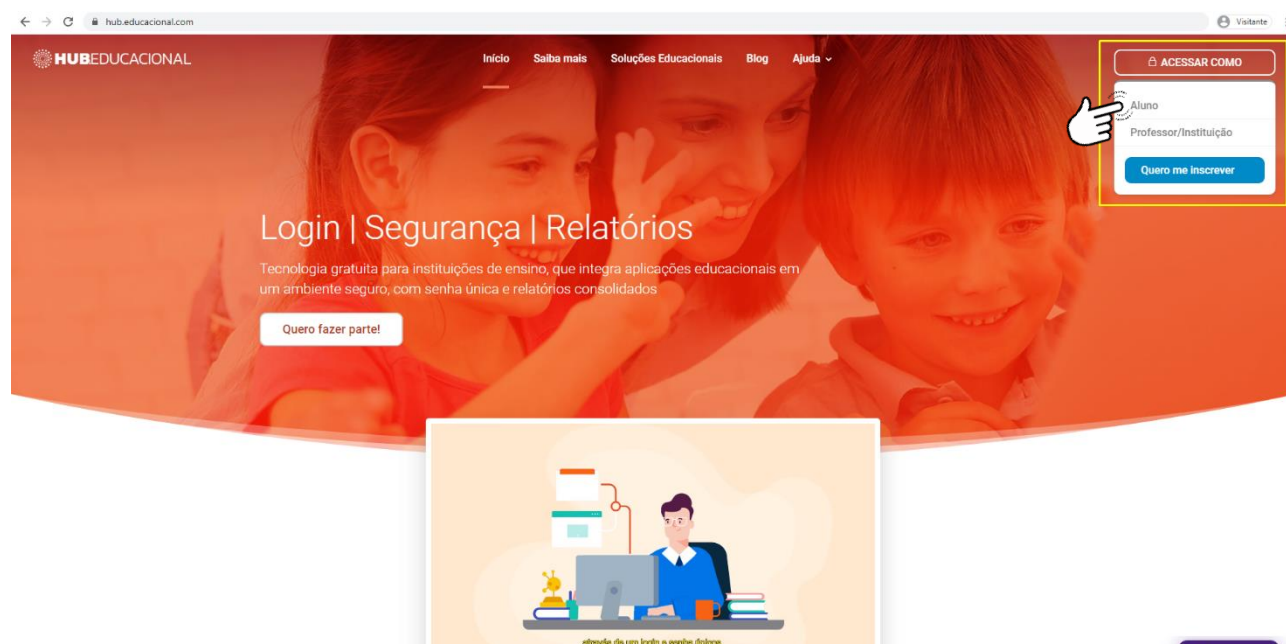
Nossos alunos, já tiveram o primeiro contato, aqui na escola, com o Aprimora. Em breve, algumas tarefas de casa, serão realizadas através desta plataforma.

Sendo assim, será necessário, que todos os alunos tenham acesso à plataforma em suas casas. O acesso em Celular, tablets ou computador será feito via navegador (Google Chrome, Mozilla, Internet Explorer, Opera).

Para realizar as atividades, segue um breve passo a passo de como utilizar a plataforma em seu dispositivo:


Basta acessar o endereço <https://hub.educacional.com/>

Tela 1: Posicione o cursor do mouse sobre a opção **“ACESSAR COMO”** e em seguida selecione a opção **“ALUNO”**.

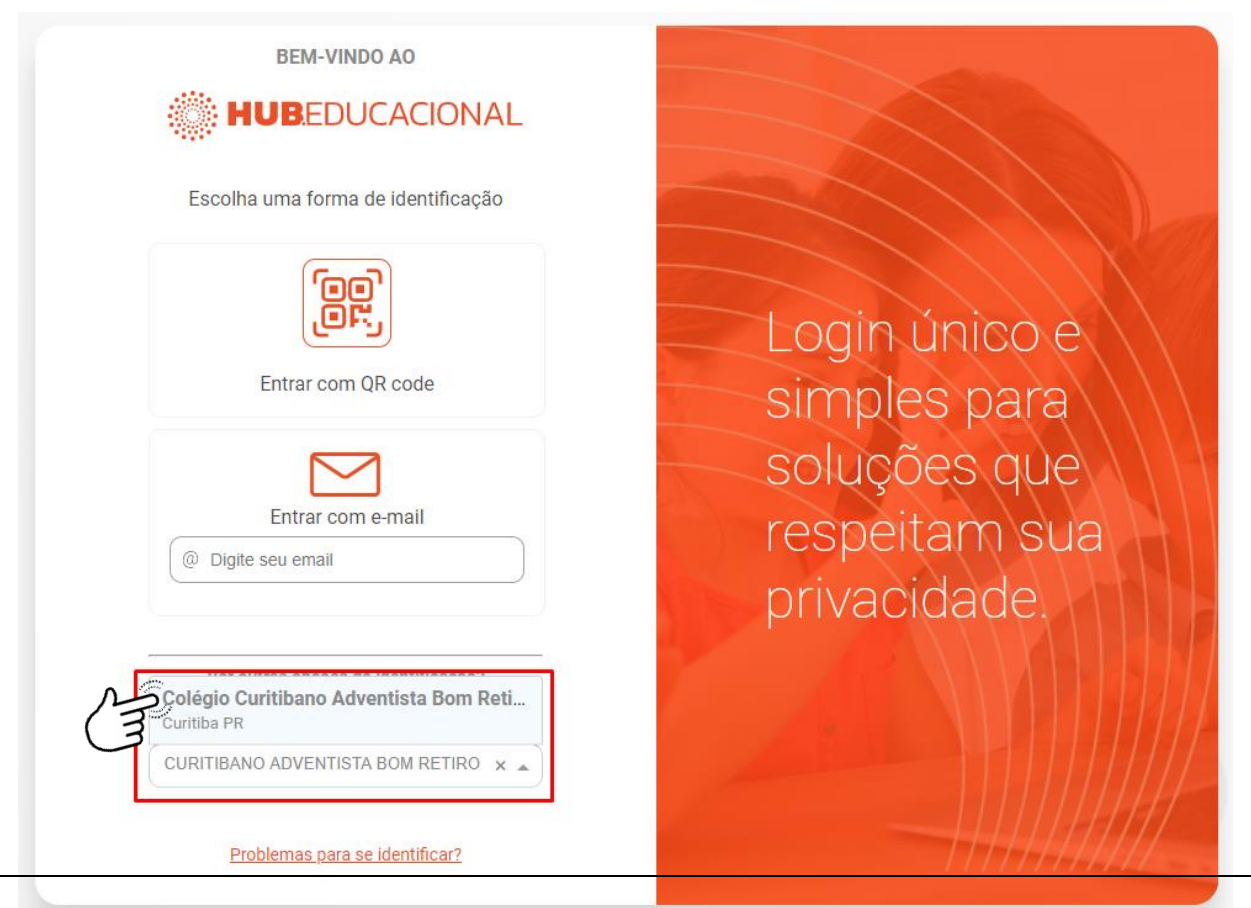


The screenshot shows the HUB EDUCACIONAL website interface. At the top, there is a navigation bar with links for 'Início', 'Saiba mais', 'Soluções Educacionais', 'Blog', and 'Ajuda'. The main content area features a large image of a family (mother, father, and child) with the text 'Login | Segurança | Relatórios' and 'Tecnologia gratuita para instituições de ensino, que integra aplicações educacionais em um ambiente seguro, com senha única e relatórios consolidados'. A 'Quero fazer parte!' button is visible. On the right side, a dropdown menu is open under the 'ACESSAR COMO' button, showing options for 'Aluno', 'Professor/Instituição', and a 'Quero me inscrever' button. A hand cursor is pointing at the 'Aluno' option.

Tela 2: Selecione a opção **“OUTRAS OPÇÕES DE IDENTIFICAÇÃO”**.




Tela 3: Digite o nome da instituição que você estuda **“COLÉGIO CURITIBANO ADVENTISTA BOM RETIRO”** e selecione-a.



Tela 4: Clique em **“CRENCIAIS DA ESCOLA”**.

BEM-VINDO AO



Escolha uma forma de identificação

Entrar com QR code

Entrar com e-mail

@ Digite seu email

Ver outras opções de identificação?

Busque primeiro a instituição que você estuda

Colégio Curitiba Adventista Bom ... x ▾

Credenciais da escola

[Problemas para se identificar?](#)

Login único e simples para soluções que respeitam sua privacidade.

Tela 5: Digite seu **“USUÁRIO”** e **“SENHA”** e clique em **“ENTRAR”**.

BEM-VINDO AO



Colégio Curitiba Adventista Bom Retiro

Usuário

Ⓔ Digite seu usuário

Senha

🔒 Digite sua senha

Entrar

[Problemas para se identificar?](#)

[< Voltar](#)

Login único e simples para soluções que respeitam sua privacidade.

Tela 6: Selecione uma das opções.



Seja bem vindo ao Hub.Educacional!

Preparamos um passo-a-passo para você conhecer a plataforma. Queremos sua opinião no fim dessa experiência :)

INICIAR TOUR

PULAR



Tela 7: Selecione a opção “APRIMORA”.



BIBLIOTECA DE APPS

MEUS DADOS

MEUS APPS



Aprimora

Aprendizagem de Matemática e Língua Portuguesa de uma maneira dinâmica, interativa e personalizada

Educação

Educação



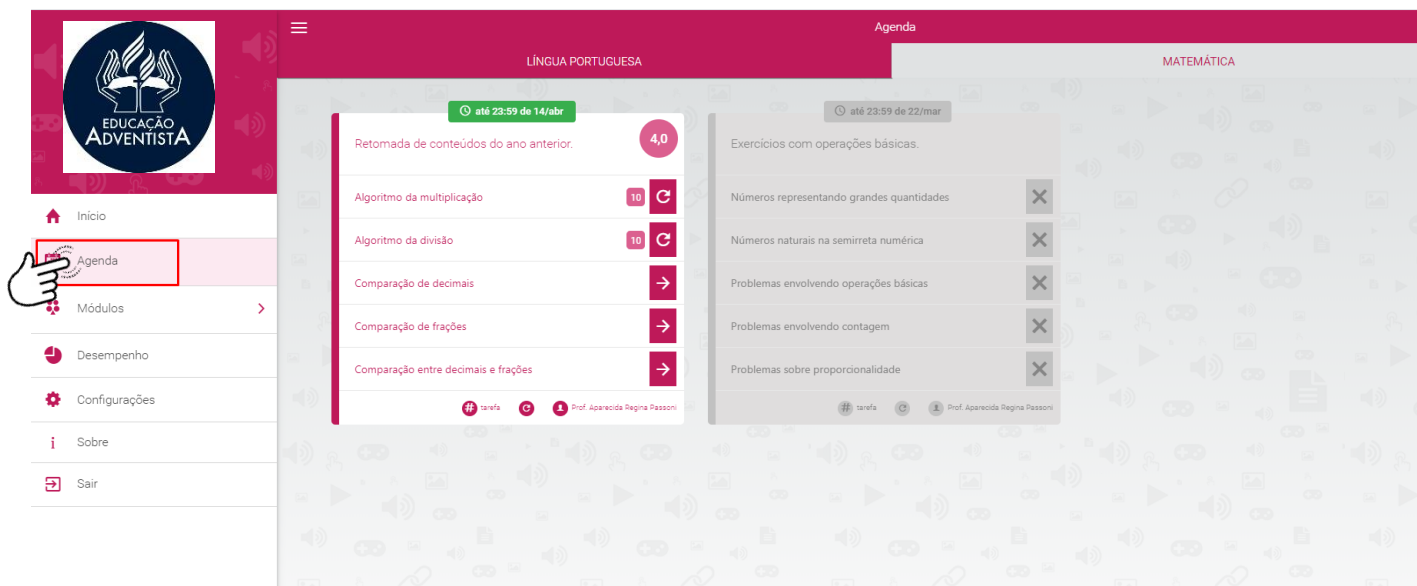
Central Aprimora

Um ambiente web para a equipe pedagógica acompanhar de forma personalizada as atividades dos

Educação

Educação

Tela 8: Selecione o menu “AGENDA”.



Havendo qualquer dúvida, favor entrar em contato diretamente com a sua orientadora ou setor de informática da escola.

marsele.camargo@educadventista.org.br
deizi.silva@educadventista.org.br
ccabr.informatica@educadventista.org.br

Atenciosamente,
Equipe Pedagógica