



ESCOLA ADVENTISTA

UNIDADE - IBIÚNA

ROTEIRO 7 DE ESTUDOS – ENS. FUNDAMENTAL I - SEMANA: 01/06 A 05/06




LINKS AULAS ONLINE:	Turma da manhã
	Segunda-feira: 10h20 https://adventistas.zoom.us/j/91639355759
	Terça-feira: 10h20 https://adventistas.zoom.us/j/92834327377
	Quarta-feira: 7h20 https://adventistas.zoom.us/j/91238223912
	Quarta-feira: Cultura Geral (Pastor): 10h20 https://adventistas.zoom.us/j/96765831920
	Quinta-feira: 10h20 https://adventistas.zoom.us/j/98869629767
	Sexta-feira: 10h20 https://adventistas.zoom.us/j/98821160343



Turma da tarde
Segunda-feira: 14h https://adventistas.zoom.us/j/96113842550
Terça-feira: 13h Cultura Geral (Pastor): https://adventistas.zoom.us/j/99865864769
Terça-feira: 14h https://adventistas.zoom.us/j/98092930277
Quarta-feira: 14h https://adventistas.zoom.us/j/91266049086
Quinta-feira: 14h https://adventistas.zoom.us/j/94033989646
Sexta-feira: 14h https://adventistas.zoom.us/j/92846869123

SEGUNDA-FEIRA – 01 /06





Turma: Pré II

Aulas do dia	Objeto do conhecimento	Atividades	Procedimentos
1ª aula ENSINO RELIGIOSO (Aula on-line)	História bíblica: Os dez leprosos. Parte 1	Aula online 	<ul style="list-style-type: none">• Leitura Complementar: Bíblia ilustrada – Páginas 301 a 303. 
2ª aula ESCUTA, FALA, PENSAMENTO E IMAGINAÇÃO	Continente Asiático: JAPÃO 	Aula online Conhecendo o Japão	Assistir à videoaula: https://youtu.be/d7xk-hl3o4U <ul style="list-style-type: none">➤ Aula online➤ Verificar se os alunos possuem algum conhecimento prévio sobre o Japão em conversa oral.➤ Cumprimentos "sayonará" (até logo), "arigatô" (obrigado) ou "coninchuawa" (boa tarde)

<p>3ª aula</p> <p>ESCUITA, FALA, PENSAMENTO E IMAGINAÇÃO</p>	<p>LETRA "J"</p> 	<p>Assistir à videoaula: Palavras que começam com a letra J</p> <p>JAPÃO</p>	<ul style="list-style-type: none"> Assistir à videoaula: https://youtu.be/q_1NsCeiTzs Trabalhando a palavra JAPÃO: Com que letra começa? Com que letra termina? Qual o som da letra J? Quantas letras têm essa palavra? Tem alguém na turma que tem o nome iniciado com a letra J? Quadro de palavras que se iniciam com J.
<p>4ª aula</p> <p>TRAÇOS, SONS, CORES E FORMAS</p>	<p>Hino Nacional japonês.</p>	<p>Atividade no caderno de desenho.</p>	<p>Assistir ao Vídeo do hino nacional do Japão: https://www.youtube.com/watch?v=tkXDCs8qX8Y</p> <p>Aula online:</p> 
<p>5ª aula</p> <p>ESPAÇOS, TEMPOS, QUANTIDADES, RELAÇÕES E TRANSFORMAÇÕES</p>	<p>Números de 0 a 10.</p> 	<p>Contagem com feijão ou com massinha.</p>	<p>Aula online:</p> <ul style="list-style-type: none"> Vamos contar até 10 em japonês e em português? Iti - um, ni – dois, san – três, Shi - quatro, gô - cinco, roku - seis, shit - sete, hati - oito, kyo - nove, dyu – dez.

TERÇA-FEIRA – 02/06		Turma: Pré II	
Aulas do dia	Objeto do conhecimento	Atividades	Procedimentos
<p>1ª aula</p> <p>ENSINO RELIGIOSO (Aula on-line)</p>	<p>História bíblica: Os dez leprosos. Parte 2</p>	<p>Aula online</p> 	<p>Aula online</p> <ul style="list-style-type: none"> Leitura Complementar: Bíblia ilustrada – Páginas 301 a 303. 

<p>2ª aula ESCUITA, FALA, PENSAMENTO E IMAGINAÇÃO</p>	<p>Curiosidades sobre o Japão:</p>	<p>Assistir à videoaula</p>	<p>Assistir à videoaula:</p> <p>https://youtu.be/wyyG0UjBhTQ</p> 
<p>3ª aula EU, O OUTRO E O NÓS</p>	<p>Japão e outros lugares maravilhosos que existe no mundo. (Cartão Postal e fotos).</p>	<p>Atividade na apostila <u>FICHA 6.</u></p>	<p>Aula online:</p> <p><u>Materiais necessários:</u> Auxiliar o aluno a recortar as imagens dos amiguinhos (GI e SABINO) da página 101 da apostila.</p> <p>Um cartão postal ou foto de uma viagem que tenha feito ou lugar visitado.</p>
<p>4ª aula CORPO, GESTOS E MOVIMENTOS</p>	<p>Coordenação motora.</p>	<p>Atividade na apostila <u>FICHA 9.</u></p>	<p>Aula online:</p> <p>Em um espaço da sua casa, peça para a mamãe desenhe no chão, diferentes traçados (reto, ondulado, ziguezague etc.) com fita adesiva, durex, giz, lençol etc.</p> <p>A professora fará atividade com os alunos.</p> <p>Ficha 9- Esta é uma casa tradicional japonesa. Enfeite-a como desejar. Depois ajude a Gi e o Sabino a chegar até lá.</p>
<p>5ª aula ESPAÇOS, TEMPOS, QUANTIDADES, RELAÇÕES E TRANSFORMAÇÕES</p>	<p>Japão - Cartão Postal e fotos.</p> 	<p>Atividade na apostila <u>FICHA 7.</u></p>	<p>Aula online:</p> <p><u>Materiais necessários:</u> trazer um cartão postal ou uma foto de algum lugar que tenham visitado e mostrem aos colegas na aula on-line.</p> <p>Auxiliar o aluno a destacar a peça do quebra-cabeça da página 103 e descubra alguns dos lugares que nossos amiguinhos visitaram.</p>

Aulas do dia	Objeto do conhecimento	Atividades	Procedimentos
<p>1ª aula</p> <p>ENSINO RELIGIOSO</p>	<p>História Bíblica: O sonho do rei</p>	<p>Aula online.</p> 	<p>Aula online</p> <p>Leia para eu filho a história que se encontra na bíblia ilustrada: página 248 a 251.</p> 
<p>2ª aula</p> <p>ESCUITA, FALA, PENSAMENTO E IMAGINAÇÃO</p>	<p>Gênero textual: cartão postal.</p>	<p>Atividade prática na aula online.</p>	<p>Aula online</p> <ul style="list-style-type: none"> ➤ Conversa com os alunos a respeito do que é um cartão postal e o que significa
<p>3ª aula</p> <p>ESPAÇOS, TEMPOS, QUANTIDADES, RELAÇÕES E TRANSFORMAÇÕES</p>	<p>Números de 0 ao 7 e quantidade.</p>	<p>Assistir à videoaula: Jogo das quantidades</p>	<p>Assistir à videoaula:</p> <p>https://youtu.be/SrICPhO2Eo0</p> 
<p>4ª aula</p> <p>EU, O OUTRO E O NÓS</p>	<p>Análise das diferenças ente Japão e o Brasil.</p>	<p>Aula online.</p>	<p>Aula online.</p> 
<p>5ª aula</p> <p>INGLÊS</p>	<p>Mother's Day/Dia das Mães.</p>	<p>Assistir à videoaula:</p>	<p>Assistir à videoaula:</p> <p>https://youtu.be/OwxelyDMr6c</p>

Aulas do dia	Objeto do conhecimento	Atividades	Procedimentos
<p>1ª aula</p> <p>ENSINO RELIGIOSO</p>	<p>História Bíblica: A Torre de Babel (Parte 1)</p>	<p>Videoaula.</p> 	<p>Assistir à videoaula: https://youtu.be/M4bLrBfSHYY</p> <p>Leitura Complementar: Bíblia ilustrada - Páginas 34 e 35.</p> <p>Música da criação - https://www.youtube.com/watch?v=gI3UmD9Pp54&t=35s</p>
<p>2ª aula</p> <p>ESCUITA, FALA, PENSAMENTO E IMAGINAÇÃO</p>	<p>Formar palavras com a letra J.</p>	<p>Aula online.</p>	<p>Aula online: Materiais necessários: material de apoio (alfabeto –móvel), cadernos, lápis preto, caixa de lápis de cor e borracha.</p>
<p>3ª aula</p> <p>TRAÇOS, SONS, CORES E FORMAS</p>	<p>MUSICALIZAÇÃO</p> <p>Cantigas e Canções, explorando os elementos da música.</p>	<p>Assistir à videoaula.</p>	<p>Assistir à videoaula: https://youtu.be/gzIMCFa3vrc</p>
<p>4ª aula</p> <p>ESPAÇOS, TEMPOS, QUANTIDADES, RELAÇÕES E TRANSFORMAÇÕES</p>	<p>Números de 0 a 10.</p>	<p>Aula online.</p>	<p>Aula online:</p> <p>Os alunos devem ter em mãos: FEIJÃO E MASSINHA DE MODELAR</p>
<p>5ª aula</p> <p>CORPO, GESTOS E MOVIMENTOS</p>	<p>Coordenação motora</p> <p>Ed. Física</p>	<p>videoaula: Movimento com imagens.</p> <p>Bagunça e arruma com pregador de roupa.</p>	<p>Assistir à videoaula: https://youtu.be/3Vh5ysMWj5U</p> <p>https://youtu.be/MvwS1WXIMhA</p> 

Aulas do dia	Objeto do conhecimento	Atividades	Procedimentos
1ª aula ENSINO RELIGIOSO	História Bíblica: A Torre de Babel (Parte 2)	videoaula: 	Assistir à videoaula: https://youtu.be/75pJx_qZlwg Leitura Complementar: Bíblia ilustrada - Páginas 34 e 35. Música da criação - https://www.youtube.com/watch?v=gI3UmD9Pp54&t=35s
2ª aula ESPAÇOS, TEMPOS, QUANTIDADES, RELAÇÕES E TRANSFORMAÇÕES	Números e quantidades:	Aula online	Aula online:
3ª aula ESCUITA, FALA, PENSAMENTO E IMAGINAÇÃO	Consciência fonológica - O SOM DA LETRA L:	Atividade no caderno.	Aula online:
4ª aula TRAÇOS, SONS, CORES E FORMAS	JAPÃO Monte Fuji	Atividade na apostila FICHA 8.	Aula online: Sobre o Monte Fuji, um dos mais conhecidos do Japão.
5ª aula EU, O OUTRO E O NÓS	Cuidados com o planeta.	Canto Aula online Ações	Assistir ao vídeo: “Terra, bola azul” https://www.youtube.com/watch?v=-se75MgN9A4 Cantar Acompanhar na Aula online.



Observações:

1. As Atividades e Trabalhos devem ser bem elaborados, seguindo os critérios estipulados acima.
2. As dúvidas poderão ser tiradas pelo e-mail ou pelo WhatsApp da Escola.
3. Os Arquivos estarão disponíveis no site da Escola, na plataforma da CPB, enviados por e-mail e através da linha de transmissão da Escola.
4. Site da Escola: ibiuna.ea.org.br
5. Portal CPB: cpbedu.me
6. E-mail da professora: rosangela.prieto@ucb.org.br
isis.campos@ucb

RELAÇÃO DE VÍDEOS – PRÉ 2 – ROTEIRO 7

DIAS DA SEMANA	CAMPO	LINK
SEGUNDA-FEIRA 01/06	ESCUITA, FALA, PENSAMENTO E IMAGINAÇÃO	https://youtu.be/d7xk-hl3o4U
SEGUNDA-FEIRA 01/06	ESCUITA, FALA, PENSAMENTO E IMAGINAÇÃO	https://youtu.be/q_1NsCeiTzs
TERÇA FEIRA 02/06	ESCUITA, FALA, PENSAMENTO E IMAGINAÇÃO	https://youtu.be/wvyG0UiBhTQ
QUARTA-FEIRA 03/06	ESPAÇOS, TEMPOS, QUANTIDADES, RELAÇÕES E TRANSFORMAÇÕES	https://youtu.be/SrICPhO2Eo0
QUARTA-FEIRA 03/06	INGLÊS	https://youtu.be/OwxelyDMr6c
QUINTA-FEIRA 03/06	RELIGIÃO	https://youtu.be/M4bLrBfSHYY
QUINTA-FEIRA 03/06	TRAÇOS, SONS, CORES E FORMAS	https://youtu.be/gzIMCFa3vrc
QUINTA-FEIRA 03/06	CORPO, GESTOS E MOVIMENTOS	https://youtu.be/3Vh5ysMWj5U
QUINTA-FEIRA 03/06	CORPO, GESTOS E MOVIMENTOS	https://youtu.be/MvwS1WXIMhA
SEXTA-FEIRA 22/05	RELIGIÃO	https://youtu.be/75pJx_qZlwg