

ROTEIRO DE ESTUDOS 37 – EDUCAÇÃO INFANTIL – SEMANA 08 a 12/11

OBS.: OS LINKS DAS AULAS ONLINE ESTÃO DISPONÍVEIS NA PLATAFORMA E-CLASS.

HORÁRIO	SEG	TER	QUA	QUI	SEX
1ª AULA	ER	ER	EF	EF	EF
2ª AULA	ET	ET	ET	ET	ET
08:40 às 09:00 - INTERVALO					
3ª AULA	EF	EF	TS	TS	EF
4ª AULA	EO	EO	CG	EO	CG
5ª AULA	INGLÊS	CG – ED. FÍS.	TS - MÚSICA	CG	CULTURA GERAL

LEGENDA
EO – O EU, O OUTRO E O NÓS
CG – CORPO, GESTOS E MOVIMENTO
ER – ENSINO RELIGIOSO
ET – ESPAÇOS, TEMPOS, QUANTIDADES, RELAÇÕES E TRANSFORMAÇÕES
TS – TRAÇOS, SONS CORES E FORMAS
EF – ESCUTA, FALA, PENSAMENTO E IMAGINAÇÃO

TURMA: PRÉ I

APOIO DA FAMÍLIA PARA:

2ª-FEIRA –

- A fofalha ardente: <https://www.youtube.com/watch?v=Do9TQ4frBqM>
- Leia com seu filho.
- Deixe que ele conte a história fazendo a leitura das imagens.
Segue PDF em anexo.
<https://visit.recife.br/wp-content/uploads/2020/04/No-parque-nosso-verde-Livro.pdf>
- Deixar a apostila aberta na **FICHA 17- BOLA AO CESTO**.
- Desenho- a parte que mais gostou da história: **NO PARQUE NOSSO VERDE**.



3ª-FEIRA -


- A Fornalha ardente, Bíblia infantil – páginas 252 a 256.
- Assistir à **videoaula**: Amarelinha - <https://youtu.be/us3UL4B6o5Y>
- Deixar a apostila aberta na **FICHA 18**.
- Para esta aula o aluno precisará de revistas usadas para recorte.
- Assistir à **videoaula**: A palavra AMARELINHA - <https://youtu.be/YEr2dIsI-fM>
- Deixar a apostila aberta na **FICHA 19**.
- Para esta aula o aluno precisará de revistas para recorte.
- Paradidático, **Você é o artista**.
- Deixar aberto nas **páginas 32 e 31**.



4ª-FEIRA –

- Daniel na cova dos leões- <https://www.youtube.com/watch?v=mrR9aOTJju4>

- Deixar a apostila aberta na **FICHA 20- A galinha do vizinho bota ovo amarelinho...**
- Assistir à **videoaula**: Brincadeiras de outras regiões do Brasil - <https://youtu.be/D4uQf7Euvq8>
- Deixar a apostila aberta na **FICHA 21**.
- Assistir à **videoaula**: Gênero textual: Lista - <https://youtu.be/xa62uYrxnGg>
- Brincadeira: **AMARELINHA**.



5ª-FEIRA –

- Daniel na cova dos leões- Bíblia infantil, páginas: 257 a 261.
- Deixar a apostila aberta na **FICHA 22- Quebra – cabeça**.

- Para esta aula o aluno precisará de ajuda com o quebra cabeça
- Deixar a apostila aberta na **FICHA 23- Quantidade.**
- Jogo de rimas – online.
- Para esta aula o aluno precisará de dois potinhos. Um deles deverá conter pequenos objetos como botões, moedas, grãos - **Separação de objetos.**
- Tchutchuê - **Pequenos Atos**- <https://www.youtube.com/watch?v=oSwWny1sXNA>

6ª-FEIRA –

➔ Para esta aula o aluno precisará do sussurrofone- **consciência fonológica.**



➔ Quantificação- 1 a 10, **ANEXO 1**

➔ Para esta aula o aluno precisará de dois potinhos. Um deles deverá conter pequenos objetos como botões, moedas, grãos - **Separação de objetos.**



➔ Atividade – cooperação, seguir os comandos da professora.

AMARELINHA
PETECA
PASSA-ANEL
CABO DE GUERRA
CINCO MARIAS
O MESTRE MANDOU
ELEFANTE COLORIDO
QUEIMADA

SEG	TER	QUA	QUI	SEX
ANO BÍBLICO A fornalha ardente (Daniel 3) Pág. 252	ANO BÍBLICO A fornalha ardente (Daniel 3) Pág. 252	ANO BÍBLICO Daniel na cova dos leões (Daniel 6) Pág. 257	ANO BÍBLICO Daniel na cova dos leões (Daniel 6) Pág. 257	ANO BÍBLICO João Batista (Marcos 1:2-6) Pág. 264

CAMPO DE EXPERIÊNCIA	OBJETO DO CONHECIMENTO	ATIVIDADES / PROCEDIMENTOS TRABALHADOS POR TEMAS	
ENSINO RELIGIOSO 2 AULAS	Fidelidade: História de João Batista	<p><u>TEMA: JOGOS COOPERATIVOS</u></p> <p>Participação na aula híbrida. Acompanhar as atividades propostas na aula. Tomada reflexiva. Análise da reflexão bíblica da história de João Batista.</p>	
ESCUTA, FALA, PENSAMENTO E IMAGINAÇÃO 6 AULAS	Texto informativo / Estudo da palavra: AMARELINHA / Gênero textual: Lista / Consciência fonológica: Rima / Articulação e sons de palavras / Tentativas de leitura / Prática de leitura:		



	espontânea pelo aluno / Consciência de som / Tentativas de leitura / Interpretação textual.
ESPAÇOS, TEMPOS, QUANTIDADES, RELAÇÕES E TRANSFORMAÇÕES	Relação numeral x quantidade / Conceito: mais e menos / Sequência numérica / Percepção visual: escrita numérica.
5 AULAS	
O EU, O OUTRO E O NÓS	Brincadeiras das crianças Ticunas / Preferências / Casa da árvore: execução de atividades.
3 AULAS	
CORPO, GESTO E MOVIMENTO	Amarelinha / Movimentos de coordenação motora fina / Movimentos de pinça.
3 AULAS	
TRAÇOS, SONS, CORES E FORMAS	Canção com rima.
2 AULAS	




- Participação na aula híbrida.
- Memorização de cantigas de brincadeiras.
- Interação com descrição de brincadeiras.
- Tentativa de leitura.

- Participação na aula híbrida.
- Contagem.
- Escrita numérica.
- Hipóteses.
- Contagem.



- Participação na aula híbrida.
- Acompanhamento de leitura.
- Identificação da palavra AMARELINHA.
- Recorte.
- Colagem.



- Participação na aula híbrida.
- Atividade prática.
- Atividades de movimentos motores finos.
- Imitação de movimentos.

TEMA: BRINCADEIRAS DE DIFERENTES REGIÕES DO BRASIL




- Participação na aula híbrida.
- Estudo de brincadeira regionais.
- Pesquisa.



TEMA: CASA NA ÁRVORE

- Participação na aula híbrida.
- Tomadas reflexivas.






TEMA: PIQUENIQUE





- Participação na aula híbrida.
- Contagem.



		 <ul style="list-style-type: none"> ➤ Participação na aula híbrida. ➤ Gênero textual: canção. ➤ Rima. <ul style="list-style-type: none"> ➤ Participação na aula híbrida. ➤ Repetição de palavras. ➤ Treine com seu filho para que melhore a dicção realizando os movimentos solicitados com a boca. ➤ Incentive para que amplie o vocabulário, utilizando novas palavras, com boa articulação e dicção correta. 	<table border="1"> <tr><td>AMARELINHA</td></tr> <tr><td>PETECA</td></tr> <tr><td>PASSA-ANEL</td></tr> <tr><td>CABO DE GUERRA</td></tr> <tr><td>CINCO MARIAS</td></tr> <tr><td>O MESTRE MANDOU</td></tr> <tr><td>ELEFANTE COLORIDO</td></tr> <tr><td>QUEIMADA</td></tr> </table>	AMARELINHA	PETECA	PASSA-ANEL	CABO DE GUERRA	CINCO MARIAS	O MESTRE MANDOU	ELEFANTE COLORIDO	QUEIMADA
AMARELINHA											
PETECA											
PASSA-ANEL											
CABO DE GUERRA											
CINCO MARIAS											
O MESTRE MANDOU											
ELEFANTE COLORIDO											
QUEIMADA											

AULAS ESPECIAIS: HORÁRIO DEFINIDO DE ACORDO COM A UNIDADE ESCOLAR		
AULA DO DIA	OBJETO DO CONHECIMENTO	ATIVIDADES / PROCEDIMENTOS
TS (MUSICALIZAÇÃO) Pré I A - terça-feira Pré I B - segunda-feira	Percussão com Copo 	<ul style="list-style-type: none"> • Assistir à videoaula: Musicograma parte II https://youtu.be/DOSeCPaYUBs • Para esta aula vamos precisar de um parceiro e dois copos de plástico duro. • Música utilizada será “Clap, Clap, Clap Song”. <ul style="list-style-type: none"> • Aula Síncrona: • Desenvolver mais atividades de pulsação com o professor(a). 

<p>ED. FÍSICA Pré I A - quinta-feira Pré I B - quinta-feira</p>	<p>Coordenação Motora Equilíbrio Força nos membros inferiores.</p>	<ul style="list-style-type: none"> • Assistir à videoaula: Travessia na floresta. https://youtu.be/T59e721V7Jw <p>Materiais: Um pano de chão ou um tapete. Atividade: O Aluno fará uma corrida imaginária como se estivesse na floresta. Quando o professor disser: “POÇA” o aluno terá que pular no pano de chão ou no tapete. Quando disser “COBRA” terá que pular para cima, quando disser “GALHO” o aluno terá que abaixar imediatamente, repetindo atividade por três vezes.</p>
<p>INGLÊS Pré I A - sexta-feira Pré I B - terça-feira</p>	<p>Doll</p> 	<p>Assistir à videoaula: Doll - https://youtu.be/L8RMwOYaYXY https://youtu.be/R1i21iE1y6A e só então realizar a tarefa da apostila.</p> <ul style="list-style-type: none"> • Assistir a aula híbrida. <p>Cantarolar enquanto faz atividade.</p> 
<p>CULTURA GERAL Pré I A - quarta-feira Pré I B - quarta-feira</p>	<p>Seguir a programação da unidade escolar.</p>	

Observações:

1. As Atividades e Trabalhos devem ser bem elaborados, seguindo os critérios estipulados acima.
2. As dúvidas poderão ser tiradas pelo e-mail ou pelo WhatsApp da Escola.
3. Os Arquivos estarão disponíveis no site da Escola, na plataforma da CPB, enviados por e-mail e através da linha de transmissão da Escola.
4. Site da Escola: ibiuna.ea.org.br
5. Portal CPB: cpbedu.me
6. E-mail das professoras: santos.prieto@educadventista.org
juliana.mulareks@educadventista.org

NOME: _____

MATEMÁTICA

LIGUE

- 0
- 1
- 2
- 3
- 4
- 5
- 6
- 7
- 8
- 9
- 10

