

ROTEIRO DE ESTUDOS 04– EDUCAÇÃO INFANTIL - SEMANA: 15/02 A 19/02/2021

**LINKS AULAS
ONLINE:**

Turma da manhã

Segunda-feira: 7h30 - **Recesso Carnaval**

Terça-feira: 7h30 - **Feriado Carnaval**

Quarta-feira: 7h30 - <https://adventistas.zoom.us/j/83740412419?pwd=bUsxWU5wVmJtY1RsQ2dwZlBoaldHZz09>

Quinta-feira: 7h30 - <https://adventistas.zoom.us/j/82733617663?pwd=dUs2TXdZdmNpdmhOTVlxa2t2NXUyZz09>

Sexta-feira: 7h30 - <https://adventistas.zoom.us/j/85316378086?pwd=WIhYTWQ4ZzI5ajhVLzFFQ3BUeU1kdz09>

Turma da tarde

Segunda-feira: 13h30 - **Recesso Carnaval**

Terça-feira: 13h30 - **Feriado Carnaval**

Quarta-feira: 13h30 - <https://adventistas.zoom.us/j/89765294205?pwd=MzllUG5NaGgvNWxWckxWcXRleWwzUT09>

Quinta-feira: 13h30 - <https://adventistas.zoom.us/j/85672183887?pwd=R1NyYXhxeVpKNUtlS3FSRWFObXNDQT09>

Sexta-feira: 13h30 - <https://adventistas.zoom.us/j/84321891527?pwd=RS81QTJ5QS83aEd5YWtGQkh0eGxBUT09>

SEGUNDA-FEIRA

TURMA: PRÉ II






RECESSO DE CARNAVAL

FERIADO DE CARNAVAL








AULA DO DIA	OBJETO DO CONHECIMENTO	PROCEDIMENTO	
<p>1ª AULA</p> <p>ENSINO RELIGIOSO</p>	<p>Criação</p>	<ul style="list-style-type: none"> ➤ Assistir à aula online. ➤ Leitura bíblica, páginas 11 a 15. ➤ Assistir ao vídeo: O Dia Em Que Deus Criou o Mundo https://www.youtube.com/watch?v=wV3JYNeFNdc 🚩 Converse com seu filho, dizendo que Deus criou o mundo para nós e devemos cuidar de cada criação que Ele nos confiou. 	
<p>2ª AULA</p> <p>ESCUA, FALA, PENSAMENTO E IMAGINAÇÃO</p>	<p>Alfabeto Tentativas de leitura Letra B</p>	<ul style="list-style-type: none"> ➤ Assistir à aula online. ➤ Livro: A aventura das letras (projeção pela professora). ➤ Acompanhar a leitura que será realizada pela professora. ➤ Leitura de imagem. ➤ Escuta. ➤ Interpretação. ➤ Relembrar a letra B. ➤ Sonoridade da letra B. 🚩 Para esta aula o aluno precisará de um espelho. 	

<p>3ª AULA</p> <p>ESPAÇOS, TEMPOS, QUANTIDADES, RELAÇÕES E TRANSFORMAÇÕES</p>	<p>Números</p>	<ul style="list-style-type: none"> ➤ Assistir à aula online. ➤ Cantar a música: Volta ao Mundo https://www.youtube.com/watch?v=phuaR1wH2ys ➤ Observar os objetos levados na bagagem de cada personagem, apostila Vol. 1, ficha 2, página 7. ➤ Contar e registrar quantas bolsas cada personagem está levando. ➤ Realizar o traçado do numeral 1. <p>🚩 Para esta aula deixe a apostila aberta na ficha 2, página 7.</p>	
<p>4ª AULA</p> <p>CORPO, GESTO E MOVIMENTO</p>	<p>Expressão faciais (movimentando os músculos da face)</p>	<ul style="list-style-type: none"> ➤ Assistir à aula online. ➤ Assistir ao vídeo: As expressões faciais https://www.youtube.com/watch?v=pzc2ennU6ew ➤ Realizar as expressões conforme as orientações da professora. 	
<p>5ª AULA</p> <p>TRAÇOS, SONS, CORES E FORMAS</p> <p>(MUSICALIZAÇÃO) (ESTA AULA OCORRERÁ DE ACORDO COM O HORÁRIO DA ESCOLA LOCAL)</p>	<p>Timbres diversos Percepção auditiva</p>	<ul style="list-style-type: none"> ➤ Assistir à aula online. ➤ Escuta de músicas. ➤ Apreciar obras musicais variadas. ➤ Reconhecer os diversos timbres apresentados pela professora. 	



QUINTA-FEIRA **PRÉ II**




AULA DO DIA	OBJETO DO CONHECIMENTO	PROCEDIMENTO
--------------------	-------------------------------	---------------------

<p>1ª AULA</p> <p>ENSINO RELIGIOSO</p>	<p>Criação</p>	<ul style="list-style-type: none"> ➤ Assistir à aula online. ➤ Leitura bíblica, páginas 16 a 22. ➤ Assistir ao vídeo: MUITO BOM A criação https://www.youtube.com/watch?v=QyiNcEPPb5o <p>✚ Incentive seu filho a fazer a leitura bíblica, apreciando a criação de Deus.</p>	
<p>2ª AULA</p> <p>EU, O OUTRO E O NÓS</p>	<p>10 dias de oração</p>	<ul style="list-style-type: none"> ➤ Assistir à aula online. ➤ Assistir ao vídeo: É FELIZ O LAR https://www.youtube.com/watch?v=u66eh_M6mBI ➤ Pedidos e agradecimentos. ➤ Roda de conversa: A importância da família. 	
<p>3ª AULA</p> <p>ESCUA, FALA, PENSAMENTO E IMAGINAÇÃO</p>	<p>Alfabeto</p> <p>Tentativas de leitura</p>	<ul style="list-style-type: none"> ➤ Assistir à aula online. ➤ Continuação do livro: A aventura das letras (projeção pela professora). ➤ Acompanhar a leitura que será realizada pela professora. ➤ Leitura de imagem. ➤ Escuta. ➤ Interpretação. 	
<p>4ª AULA</p> <p>ESPAÇOS, TEMPOS, QUANTIDADES, RELAÇÕES E TRANSFORMAÇÕES</p>	<p>Números no cotidiano</p>	<ul style="list-style-type: none"> ➤ Assistir à aula online. ➤ Conversa sobre os números. ➤ Identificação de números. <p>✚ Para esta aula deixe a apostila aberta na ficha 4, página 11.</p>	

<p>5ª AULA</p> <p>TRAÇOS, SONS, CORES E FORMAS</p>	<p>Confecção de cartão</p>	<ul style="list-style-type: none"> ➤ Assistir à aula online. ➤ Cantar a música: Conversar com Jesus https://www.youtube.com/watch?v=fDI38pQIz7o ➤ Escolher um verso sobre oração. ➤ Confeccionar o cartão. ➤ Criação livre. ➤ Registrar o verso no cartão. <p>🚩 Incentive seu filho a conversar com Deus diariamente.</p>	
------------------------------------------------------------------	----------------------------	------------------------------------------------------------------------------------------------------------------------------------------------------------------------------------------------------------------------------------------------------------------------------------------------------------------------------------------------------------------------------------------------------------------------------------------------------------	-------------------------------------------------------------------------------------

SEXTA-FEIRA **PRÉ II**

AULA DO DIA	OBJETO DO CONHECIMENTO	PROCEDIMENTO	
<p>1ª AULA</p> <p>EU, O OUTRO E O NÓS</p>	<p>Características pessoais Diferenças</p>	<ul style="list-style-type: none"> ➤ Assistir à aula online. ➤ Cante a música: Cada Um é Especial https://www.youtube.com/watch?v=n4QG0NBbEhM ➤ Apresentação da Turma Nosso Amiguinho e suas características físicas. ➤ Conhecendo as características dos colegas. ➤ Reflexão sobre as diferenças. <p>🚩 Enfatize ao seu filho que devemos respeitar as diferenças e que cada um é especial.</p>	
<p>2ª AULA</p> <p>ESCUTA, FALA, PENSAMENTO E IMAGINAÇÃO</p>	<p>Nomes da Turma do Nosso Amiguinho e suas iniciais</p>	<ul style="list-style-type: none"> ➤ Assistir à aula online. ➤ Acompanhar a sequência do alfabeto que será apresentado pela professora. ➤ Repetição das letras do alfabeto. ➤ Escrita do nome da Turma do Nosso Amiguinho com alfabeto móvel. ➤ Cantar a música da apostila Vol. 1, ficha 3, página 9. Canção do ABC https://www.youtube.com/watch?v=usWQnBe5Z3I ➤ Realizar a atividade proposta pela professora. <p>🚩 Para esta aula deixe a apostila aberta na ficha 3, página 9.</p>	

<p>3ª AULA</p> <p>CORPO, GESTO E MOVIMENTO</p>	<p>Percepção de comandos</p>	<ul style="list-style-type: none"> ➤ Assistir à aula online. ➤ Cantar a música: POR DENTRO, FORA, ALTO, EMBAIXO https://www.youtube.com/watch?v=s3MvI9xvKR8 ➤ Seguir os comandos da música. 	
<p>4ª AULA</p> <p>ESPAÇOS, TEMPOS, QUANTIDADES, RELAÇÕES E TRANSFORMAÇÕES</p>	<p>Números no cotidiano</p>	<ul style="list-style-type: none"> ➤ Assistir à aula online. ➤ Paradiático: Você é o artista. ➤ Quantificação quantas gaitas tem no baú. ➤ Registro da atividade proposta. <p>🚦 Para esta aula deixe o paradiático: Você é o artista, página 2 e 3.</p>	
<p>5ª AULA</p> <p>TRAÇOS, SONS, CORES E FORMAS</p>	<p>Dobradura</p>	<ul style="list-style-type: none"> ➤ Assistir à aula online. ➤ Conhecendo meios de locomoção. ➤ Realização de uma dobradura: avião de papel. 	

Observações:

1. As Atividades e Trabalhos devem ser bem elaborados, seguindo os critérios estipulados acima.
2. As dúvidas poderão ser tiradas pelo e-mail ou pelo WhatsApp da Escola.
3. Os Arquivos estarão disponíveis no site da Escola, na plataforma da CPB, enviados por e-mail e através da linha de transmissão da Escola.
4. Site da Escola: ibiuna.ea.org.br
5. Portal CPB: cpbedu.me
6. E-mail das professoras: rosangela.prieto@ucb.org.br
juliana.mulareks@ucb.org.br